


Nuttige tips

Hier vind je een paar handige tips waarmee je draken nog beter vliegen en waarmee je ze in goede staat houdt.

Hoe lanceer je je draak?

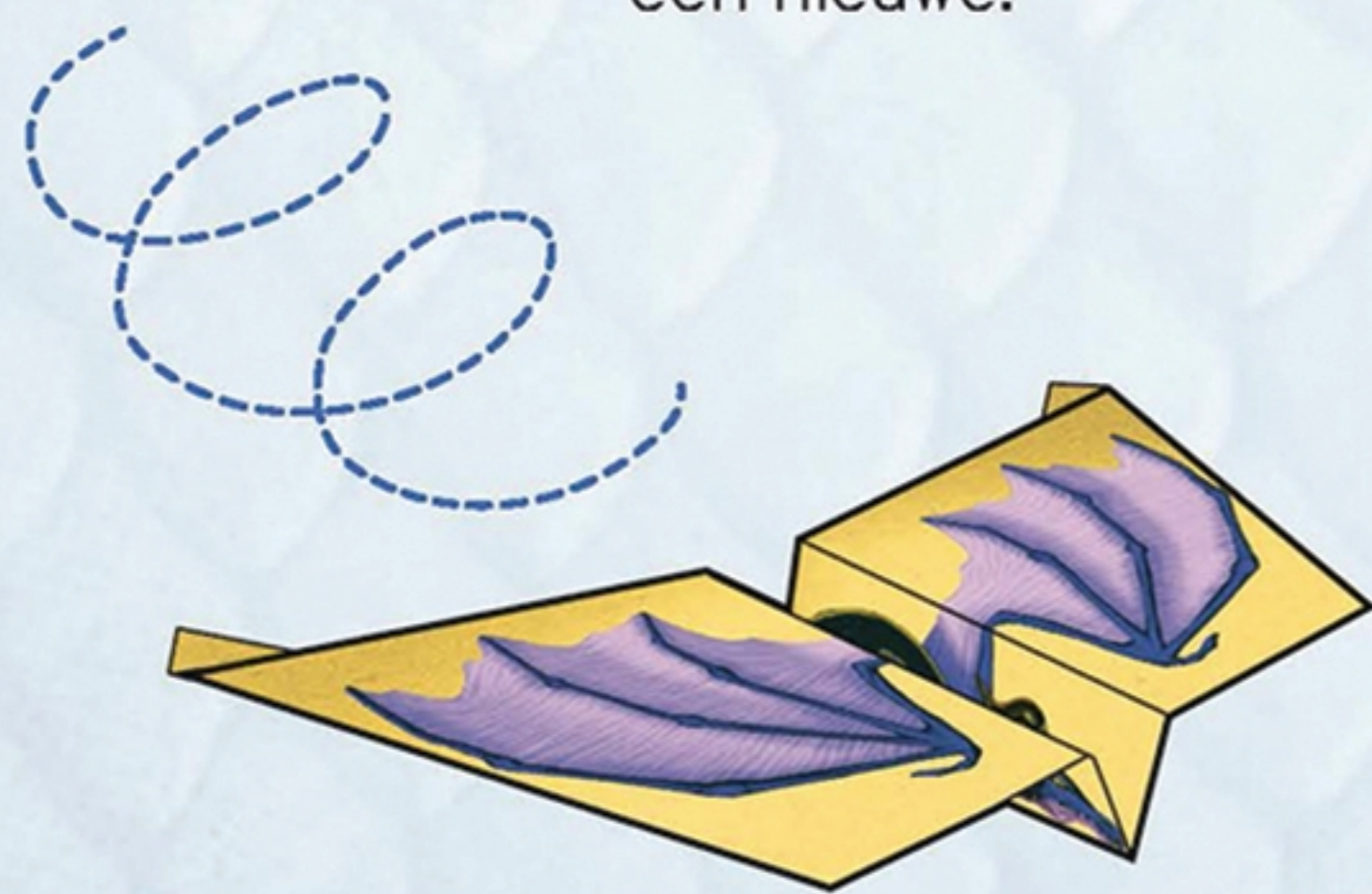
Volg stap voor stap deze instructies voor een perfecte lancering en landing:

- Ga staan en kijk recht voor je uit.
- Houd je draak net voor het midden vast.
- Houd de draak naar achteren en gooi hem dan soepel naar voren om hem vrij te laten.



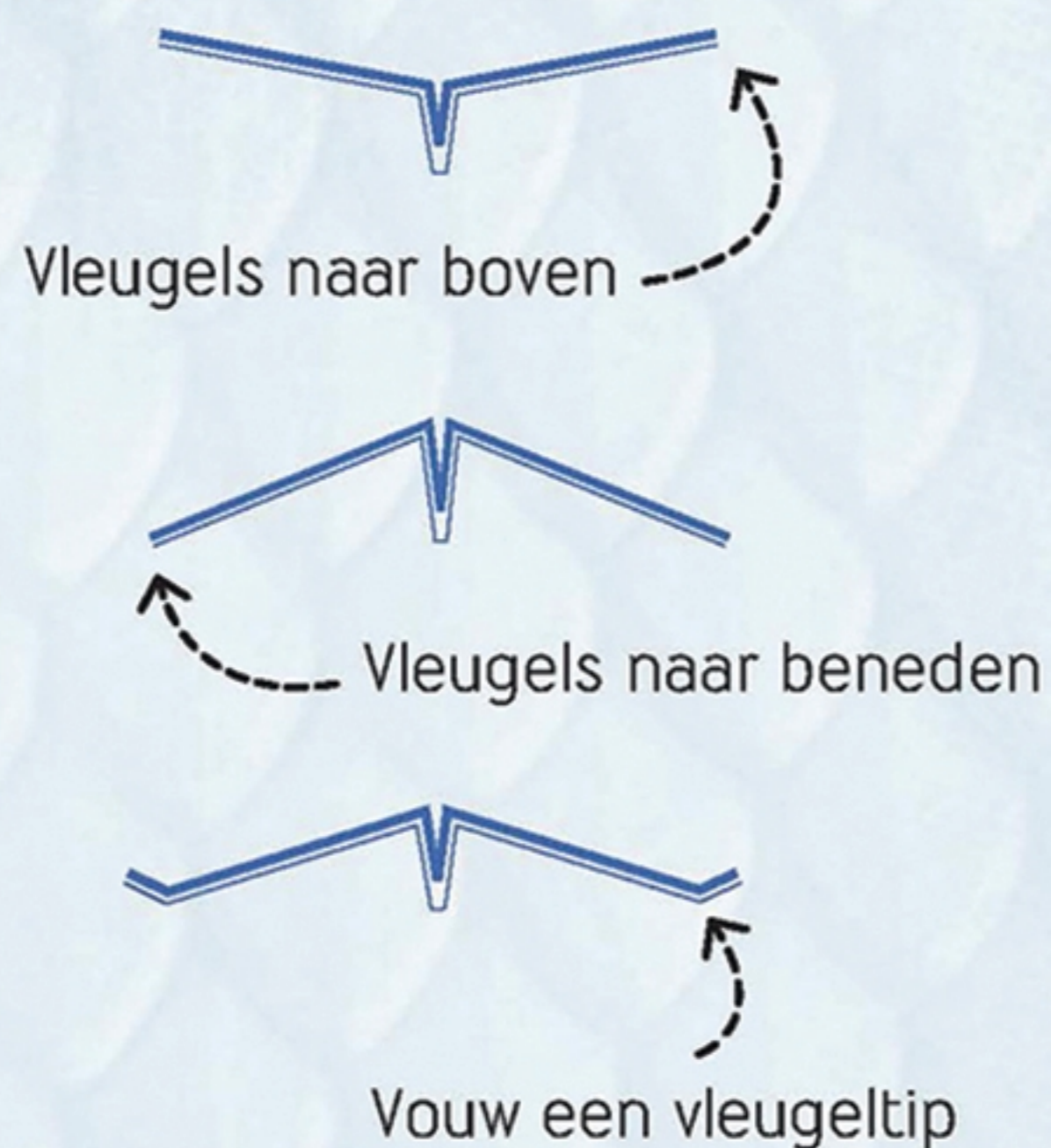
Vouwen

- Gebruik een liniaal zodat je rechte, scherpe vouwen krijgt.
- Als je de draak wilt bewaren, leg hem dan plat in een boek.
- Als je draak nat wordt of niet wil vliegen... vouw een nieuwe!



Vliegen

- Probeer de hoek van de vleugels van je draak te veranderen om zijn vlucht te wijzigen.



Drakenmeester

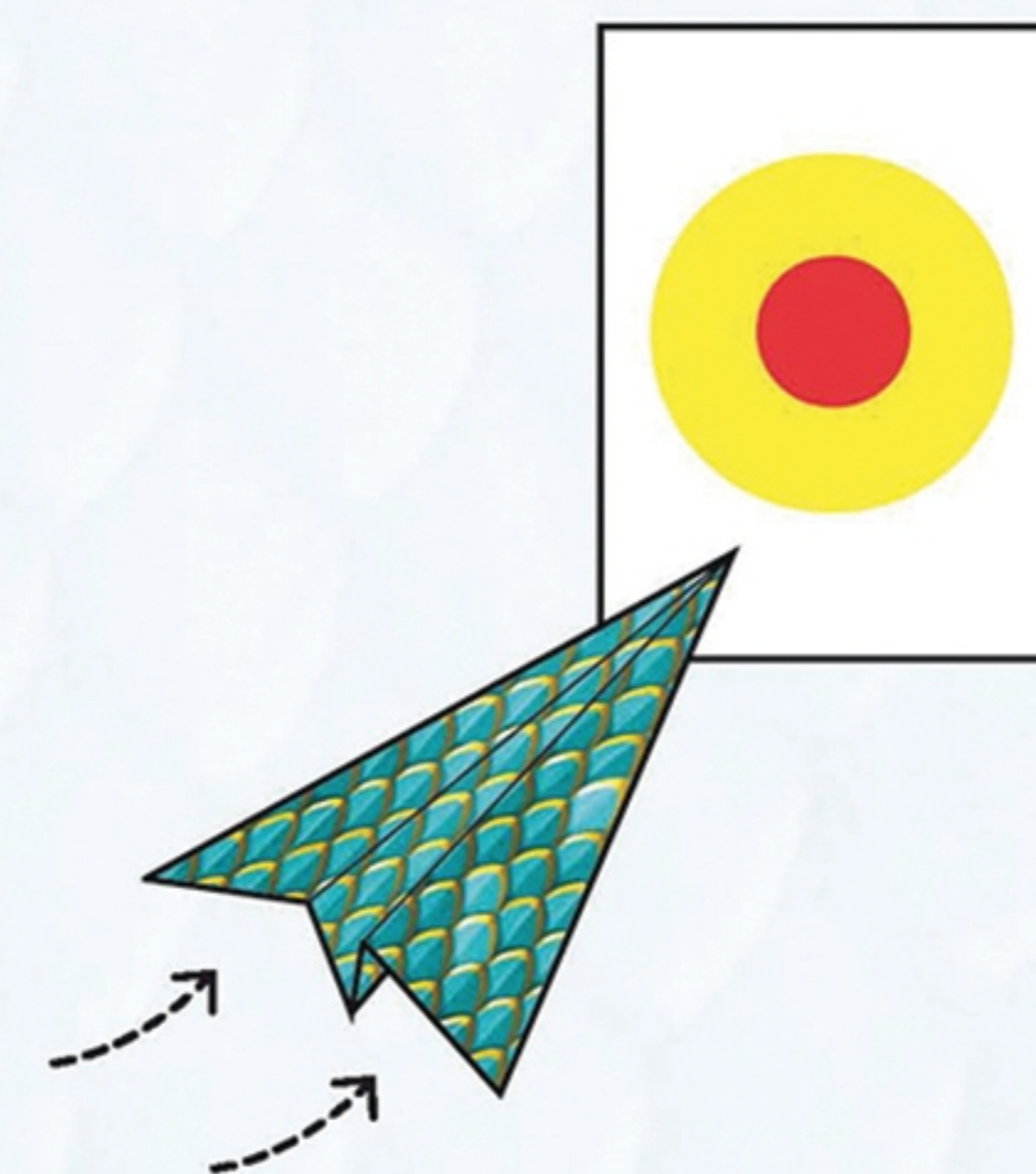
Word een drakenmeester met de volgende uitdagende spelletjes.

Maak voor je begint genoeg ruimte vrij om je papieren draken te laten vliegen.



Het oog van de draak

Ben je even nauwkeurig als een drakenmeester?



Plaats een doel voor je, zoals een lege doos of een cirkel getekend op een blad papier.

Mik en lanceer je draak. Kijk of je het doel bereikt.


In de lucht blijven

Hoelang kan je draak in de lucht blijven?

Lanceer je draak en kijk hoelang het duurt voor hij landt. Probeer de volgende vlucht langer te laten duren.

Vlucht van de draken

Hoe ver vliegt je draak?



Lanceer een draak en laat hem liggen waar hij landt. Kijk dan of je een andere draak nog verder kunt laten vliegen.*

* Altijd op dezelfde plek vertrekken.