


Inleiding

Welkom in de prachtige wereld van Peppa Big! In dit boek ontmoet je Peppa Big, haar familie en veel van haar vriendjes. Deze gehaakte speeltjes houden de kleintjes urenlang zoet! Als je niet weet welk patroon je het eerst zult haken, vraag dan gewoon welk figuurtje hun 'levelings' is.

Je vindt in dit boek alle informatie die je nodig hebt om je eigen set fantastische Peppa Big vriendjes te haken. In het algemene deel voor in het boek staat alles over de garens, gereedschappen en materialen die je nodig hebt en achterin worden alle gebruikte technieken en steken uitgelegd.

Laten we gaan haken!





Peppa Big



XXXXXXXXXXXXXXXXXXXXXXXXXXXX

Peppa Big is een vrolijk en soms ondeugend klein varkentje. Ze is vier jaar oud en woont met Mama en Papa Big, haar kleine broertje George en haar babyzusje Evie. Peppa is dol op toneelspelen, zingen, dansen en verhaaltjes bedenken. Maar het liefst springt ze lekker op een neer in de modder!



Afmeting

18 cm zittend, t/m bovenkant oren

Haaknaalden

- nr. 4
- nr. 3

Andere benodigdheden

- Zwart borduurgaren
- Speelgoedvulling
- Borduurnaald
- Steekmarkeerder
- Optioneel: klein stukje vilt of schuimversteving voor snuit

Garen


Voorbeelden zijn gehaakt met het garen Stylecraft Special DK (100% acryl, looplengte 295 m / 100 g), in de volgende kleuren:

- 40 g Candyfloss (1130)
- 15 g Pomegranate (1083)
- 1 g White (1001)
- 2 g Fondant (1241)
- 2 g Black (1002)
- Kleine beetjes Raspberry (1023) en Bright Pink (1435)





George



xxxxxxxxxxxxxxxxxxxxxxxxxxxxxxxx

George is Peppa's broertje van twee. Zijn lievelingsspeelgoed is de dinosaurër die hij van Oma en Opa Big kreeg. Die gaat mee op al zijn avonturen! George heeft veel energie en kan heel goed klimmen. Hij is pas grote broer geworden en heeft nu een eigen dino-slaapkamer.



Afmeting

15 cm zittend, t/m bovenkant oren

Haaknaalden

- nr. 4
- nr. 3

Andere benodigdheden


- Zwart borduurgaren
- Speelgoedvulling
- Borduurnaald
- Steekmarkeerder
- Optioneel: klein stukje vilt of schuimversteving voor snuit

Garen

Voorbeelden zijn gehaakt met het garen Stylecraft Special DK (100% acryl, looplengte 295 m / 100 g), in de volgende kleuren:

- 35 g Candyfloss (1130)
- 15 g Aster (1003)
- 1 g White (1001)
- 2 g Fondant (1241)
- 2 g Black (1002)
- Kleine beetjes Raspberry (1023)





Ogen

(2 x haken)

Maak met White en haaknaald nr. 3 een MR.

Tr 1: 8 v in MR (8 st).

Tr 2: hv in AL van elke st; haak niet te vast.

Hecht White af. Hecht Fondant aan in de AL van een st van tr 2.

Tr 3: hv in AL van elke st.

Hecht onzichtbaar af (zie Technieken: Onzichtbaar afhechten), laat een stuk draad over voor het vastnaaien (B). Werk de White draadeindjes weg (zie Technieken: Draadjes wegwerken).

Wangen


(2 x haken)

Haak met Fondant en haaknaald nr. 4 een MR.

Tr 1: 6 v in ring (6 st).

Tr 2: 6 x [2 v in vlg st] (12 st).

Hecht onzichtbaar af; laat een stuk draad over voor het vastnaaien (C).



Schoenen en benen

(2 x haken)

Maak met Black en haaknaald nr. 4 een MR.

Tr 1: 6 v in MR (6 st).

Tr 2: 2 x [2 v in vlg st, 2 v] (8 st).

Tr 3-6: 1 v in elke st.

Tr 7: 3 hv, 1 v, 3 hstk, 1 v (8 st).

Haak verder met Candyfloss, hecht Black af.

Tr 8-14: 1 v in elke st.

Hecht af; laat een stuk draad over voor het vastnaaien (D).

In elkaar zetten

Borduur met zwart borduurgaren een kleine ronde pupil in satijnsteek in het midden van elk oog (zie Technieken: Satijnsteek of platsteek). Naai de ogen tussen tr 16 en 19 met het draadeinde van Fondant plat boven op het hoofd, met ongeveer 5 st ertussen (zie Technieken: Onderdelen aan elkaar naaien). Druk de oren plat en naai ze tussen tr 24 en 25 achter op het hoofd, met ongeveer 3 st ertussen en in lijn met de ogen. Naai de wangen aan weerszijden van het hoofd tussen het oog en oor, ongeveer 3 st lager. Borduur met Raspberry in satijnsteek neusgaten op de snuit en een gebogen lijntje als mondje (zie Technieken: Gebogen lijntje) onder de snuit.

Vul het lijf op en zet het hoofd op het lijf met de snuit iets naar boven. Naai ze met het draadeinde aan elkaar.

Naai de armen aan weerszijden van het lijf, 2 tr onder het hoofd. Vul de benen en schoenen iets op en naai ze tussen tr 5 en 7 met ongeveer 3 st ertussen zo voor aan het lijf dat George kan zitten.

Naai de staart tussen tr 6 en 7 achter op het lijf



Moeilijkheidsgraad



Baby Evie

XXXXXXXXXXXXXXXXXXXXXXXXXXXX

Evie is een superblijbe baby. Als je kusjes geeft op haar hartvormige moedervlek, moet ze heel erg giechelen. Ze vindt het heerlijk als je voor haar zingt of muziek maakt en als je lacht. Als ze iets leuks hoort, doet ze een grappig dansje. Haar lievelingsspeelgoed is het badeendje dat ze kreeg van haar zusje Peppa en broertje George.

Afmeting

10 cm zittend, t/m bovenkant oren

Haaknaalden

- nr. 4
- nr. 3

Andere benodigdheden

- Speelgoedvulling
- Zwart borduurgaren
- Borduurnaald

Garen

Voorbeelden zijn gehaakt met het garen Stylecraft Special DK (100% acryl, looplengte 295 m / 100 g), in de volgende kleuren:

- 10 g Candyfloss (1130)
- 2 g Fondant (1241)
- 1 g White (1001)
- 10 g Spearmint (1842)
- 2 g Parma Violet (1724)
- 1 g Violet (1277)
- Kleine beetjes Bright Pink (1435), Raspberry (1023), Citron (1263) en Clementine (1853).






Mama Big

XXXXXXXXXXXXXXXXXXXXXXXXXX

Mama Big is groot en lief en ze moedigt haar kinderen altijd aan. Ze is zo trots op haar familie en op alles wat ze samen doen. Mama Big is ook heel creatief, ze houdt van koken en zit veel achter haar computer om verhalen te schrijven. Ze is dol op mensen en overal waar ze komt brengt ze plezier. Ze is zelfs vrijwilliger bij de Brandweer van Mama's.



Afmeting

22 cm zittend, t/m bovenkant oren

Haaknaalden

- nr. 4
- nr. 3


Andere benodigdheden

- Steekmarkeerder
- Speelgoedvulling
- Zwart borduurgaren
- Borduurnaald
- Optioneel: klein stukje vilt of schuimversteving voor snuit
- Spelden

Garen

Voorbeelden zijn gehaakt met het garen Stylecraft Special DK (100% acryl, looplengte 295 m / 100 g), in de volgende kleuren:

- 60 g Candyfloss (1130)
- 1 g White (1001)
- 2 g Fondant (1241)
- 2 g Black (1002)
- 25 g Clementine (1853)
- Kleine beetjes Wisteria (1432), Raspberry (1023) en Bright Pink (1435)





Papa Big

XXXXXXXXXXXXXXXXXXXXXXXXXXXX

Papa Big vindt spelen leuk en maakt altijd veel plezier met zijn kinderen. Hij moedigt ze aan om nieuwe dingen te proberen.

Hij wil graag fit blijven en zoekt altijd naar manieren om actief te zijn. Papa Big probeert ook graag nieuwe hobby's uit, zoals goochelen, drummen en koken. Papa's beste vriendin is Mama Big en samen zijn ze fantastische ouders.

Afmeting

22 cm (zittend, t/m bovenkant oren)

Haaknaalden

- nr. 4
- nr. 3
- nr. 2

Andere benodigheden

- Steekmarkeerder
- Speelgoedvulling
- Zwart borduurgaren
- Borduurnaald
- Optioneel: klein stukje vilt of schuimversteving voor snuit

Garen

Voorbeelden zijn gehaakt met het garen Stylecraft Special DK (100% acryl, looplengte 295 m / 100 g), in de volgende kleuren:

- 40 g Candyfloss (1130)
- 30 g Spearmint (1842)
- 1 g White (1001)
- 2 g Fondant (1241)
- 2 g Black (1002)
- Kleine beetjes Raspberry (1023) en Gingerbread (1806)



Hoofd

Maak met Camel en haaknaald nr. 4 een MR.

Tr 1: 6 v in MR (6 st).

Tr 2: 2 v in elke st (12 st).

Tr 3: 6 x [1 v, 2 v in vlg st] (18 st).

Tr 4: 6 x [2 v in vlg st, 2 v] (24 st).

Tr 5: 6 x [3 v, 2 v in vlg st] (30 st).

Tr 6: 6 x [2 v, 2 v in vlg st, 2 v] (36 st).

Tr 7: 6 x [2 v in vlg st, 5 v] (42 st).

Tr 8: 6 x [3 v, 2 v in vlg st, 3 v] (48 st).

Tr 9: 3 x [15 v, 2 v in vlg st] (51 st).

Tr 10–25: 1 v in elke st.

Tr 26: 3 x [onz 2 v smh, 15 v] (48 st).

Tr 27: 6 x [3 v, onz 2 v smh, 3 v] (42 st).

Tr 28: 6 x [onz 2 v smh, 5 v] (36 st).

Tr 29: 6 x [2 v, onz 2 v smh, 2 v] (30 st).

Tr 30: 6 x [onz 2 v smh, 3 v] (24 st).

Vul op, vul verder op na tr 32.

Tr 31: 6 x [1 v, onz 2 v smh, 1 v] (18 st).

Tr 32: 6 x [onz 2 v smh, 1 v] (12 st).

Tr 33: 6 x [onz 2 v smh] (6 st).

Hecht af en sluit door de voorste lussen met een borduurnaald (zie Technieken: Het werk sluiten).



Lijf

Maak met Pistachio en haaknaald nr. 4 een MR.

Tr 1: 6 v in MR (6 st).

Tr 2: 2 v in elke st (12 st).

Tr 3: 6 x [2 v in vlg st, 1 v] (18 st).

Tr 4: 6 x [2 v in vlg st, 2 v] (24 st).

Tr 5: 6 x [2 v in vlg st, 3 v] (30 st).

Tr 6: 6 x [2 v in vlg st, 4 v] (36 st).

Tr 7: 6 x [2 v in vlg st, 5 v] (42 st).

Tr 8: 6 x [2 v in vlg st, 6 v] (48 st).

Tr 9–15: 1 v in elke st.

Tr 16: 3 x [7 v, onz 2 v smh, 7 v] (45 st).

Tr 17: 3 x [onz 2 v smh, 13 v] (42 st).

Tr 18: 3 x [6 v, onz 2 v smh, 6 v] (39 st).

Tr 19: 3 x [onz 2 v smh, 11 v] (36 st).

Tr 20: 3 x [5 v, onz 2 v smh, 5 v] (33 st).

Tr 21: 3 x [onz 2 v smh, 9 v] (30 st).

Tr 22: 3 x [4 v, onz 2 v smh, 4 v] (27 st).

Tr 23 en 24: 1 v in elke st.

Hecht af; laat een stuk draad over voor het vastnaaien (A).



Armen en handen

(2 x haken)

Haak met Camel en haaknaald nr. 3: laat een lang stuk garen hangen, 8 l, sluit tot een ring met hv in eerste l.

Tr 1: 1 v in elke l (8 st).

Tr 2–8: 1 v in elke st.

Tr 9: 2 x [2 v in vlg st, 3 v] (10 st).

Tr 10: 2 x [2 v in vlg st, 4 v] (12 st).

Tr 11: 3 x [2 v in vlg st, 3 v] (15 st).

Vanaf de volgende tr verdeel je de hand in vingers.

Tr 12: 3 v, sla vgl 10 st over, 2 v (5 st).

De 5 gehaakte st vormen de eerste vinger. Plaats een steekmarkeerder in de 1^e van de 10 overgeslagen st – hier begint de 2^e vinger.

Tr 13 en 14: 1 v in elke st.

Hecht af en sluit door de voorste lussen met een borduurnaald.

TWEDE VINGER

Hecht Camel aan in de st met de steekmarkeerder in tr 12, na de eerste 3 st van de eerste vinger

Tr 1: 1 l, 2 v, sla 5 st over, 3 v (5 st).

Tr 2 en 3: 1 v in elke st.

Hecht af en sluit door de voorste lussen met een borduurnaald.

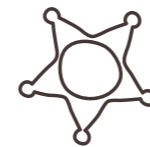
DERDE VINGER

Hecht Camel aan in een van de rest 5 vrije st van tr 12.

Tr 1: 1 l, 1 v in elke st (5 st).

Tr 2 en 3: 1 v in elke st.

Hecht af en sluit door de voorste lussen met een borduurnaald (B).





Kaatje Kat

XXXXXXXXXXXXXXXXXXXXXXXXXXXX

Kaatje Kat zit ook in Peppa's klas. Ze is zelfstandig en nieuwsgierig en dol op magie en fantasieverhalen. Ze vindt het leuk om te springen, zich te verkleeden en kan heel goed een tijger nadoen. Ze gaat graag met haar familie naar het aquarium en weet alles over vissen.

Afmeting

18 cm zittend, t/m bovenkant oren

Haaknaalden

- nr. 4
- nr. 3

Andere benodigdheden

- Steekmarkeerder
- Speelgoedvulling
- Zwart borduurgaren
- Bordurnaald
- Spelden
- Optioneel: chenilledraad (pijpenrager) voor staart

Garen

Voorbeelden zijn gehaakt met het garen Stylecraft Special DK (100% acryl, looplengte 295 m / 100 g), in de volgende kleuren:

- 35 g Clementine (1853)
- 1 g Fondant (1241)
- 2 g White (1001)
- 4 g Vintage Peach (1836)
- 2 g Black (1002)
- 15 g Kelly Green (1826)
- Klein beetje Bright Pink (1435)






Gerald Giraffe

XXXXXXXXXXXXXXXXXXXXXXXXXXXX

Gerald Giraffe is het langste schoolvriendje. Zijn vader is dierenverzorger. Gerald is aardig, slim en zorgzaam.

Ooit redde hij Tiddles, de schildpad van dr. Hamster, uit een boom. Gerald dagdroomt veel en is heel creatief. Hij is ook dol op prinsessen en – hoewel dat best lastig is met zijn lengte – verstoppertje spelen!



Afmeting

21 cm zittend, t/m bovenkant oren

Haaknaalden

- nr. 4
- nr. 3

Andere benodigdheden

- Steekmarkeerder
- Speelgoedvulling
- Zwart borduurgaren
- Borduurnaald
- Spelden

Garen

Voorbeelden zijn gehaakt met het garen Stylecraft Special DK (100% acryl, looplengte 295 m / 100 g), in de volgende kleuren:

- 15 g Dandelion (1856)
- 15 g Lobelia (1825)
- 1 g Blush (1833)
- 4 g Pale Rose (1080)
- 2 g Walnut (1054)
- 1 g White (1001)
- 10 g Gold (1709)
- 2 g Black (1002)
- Klein beetje Tomato (1723)





Olivia Olifant



XXXXXXXXXXXXXXXXXXXXXXXXXX

Olivia Olifant is een beetje verlegen maar helpt graag anderen. Ze woont bij haar moeder, mevrouw Olifant en haar vader, tandarts Olifant en haar briljante kleine broertje Oskar. Olivia kan heel goed met blokken bouwen en harde geluiden maken met haar slurf. Haar favoriete spelletje is hetzelfde als Peppa's: springen in de modder.



Afmeting

21 cm zittend, t/m bovenkant oren

Haaknaalden

- nr. 4
- nr. 3

Andere benodigheden

- Steekmarkeerder
- Speelgoedvulling
- Zwart borduurgaren
- Borduurnaald
- Spelden

Garen

Voorbeelden zijn gehaakt met het garen Stylecraft Special DK (100% acryl, looplengte 295 m / 100 g), in de volgende kleuren:

- 50 g Parma Violet (1724)
- 1 g White (1001)
- 1 g Lavender (1188)
- 2 g Clematis (1390)
- 2 g Black (1002)
- 15 g Dandelion (1856)
- Klein beetje Magenta (1084)





Zoë Zebra

XXXXXXXXXXXXXXXXXXXXXXXXXXXX

Zoë Zebra houdt veel van muziek, vooral van zingen. Ze is stapelgek op haar speelgoedtaap, picknicken en theedrinken. Met haar moeder maakte ze zelfs een theeservies van klei. Haar vader is postbode en soms helpt ze hem met brieven en pakjes bezorgen. Ze heeft twee jongere tweelingzusjes: Zuzu en Zaza.

Afmeting

17 cm (zittend, t/m bovenkant oren)

Haaknaalden

- nr. 4
- nr. 3

Andere benodigdheden

- Steekmarkeerder
- Speelgoedvulling
- Zwart borduurgaren
- Borduurnaald
- Spelden

Garen

Voorbeelden zijn gehaakt met het garen Stylecraft Special DK (100% acryl, looplengte 295 m / 100 g), in de volgende kleuren:

- 30 g White (1001)
- 20 g Black (1002)
- 15 g Fuchsia Purple (1827)
- 1 g Fondant (1241)
- 1 g Grey (1099)
- Kleine beetjes Bright Pink (1435) en Pomegranate (1083)

