


toverfolie

DIEREN



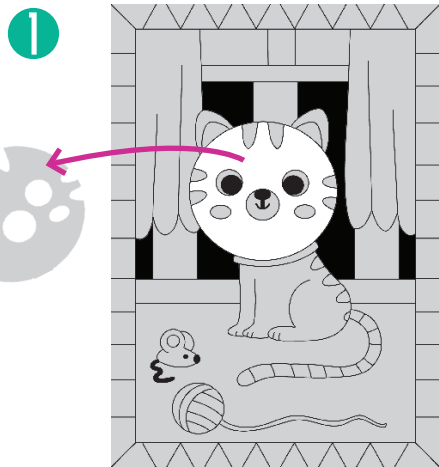
STANDAARD UITGEVERIJ

Aan de slag

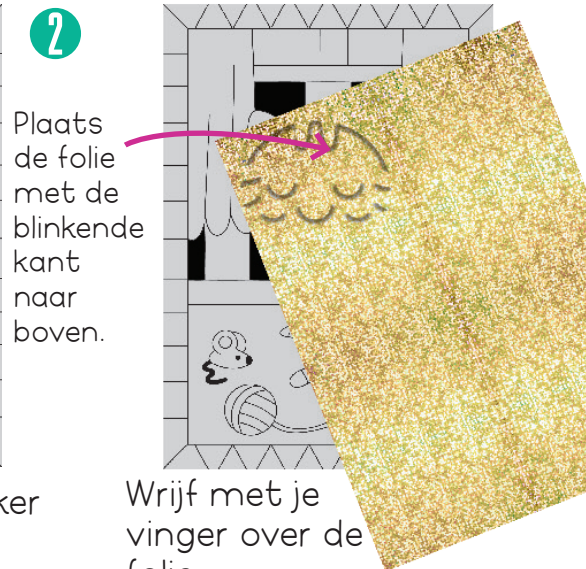
Bij dit boek zitten twintig gekleurde foliebladen en tien stickerprentkaarten. Lees deze twee pagina's voor je begint.

Hoe moet je de folie gebruiken?

Elke tekening is verdeeld in kleine vlakken, met een klevende laag eronder. Verwijder telkens maar **een sticker per keer**.



Haal voorzichtig één sticker los. Begin waar je wilt.




Plaats de folie met de blinkende kant naar boven.

Wrijf met je vinger over de folie.

Eén kant naar boven!

De folie werkt alleen als de juiste kant naar boven ligt.

Leg de foliebladen voor je met de blinkende kant naar boven.




3

Verwijder de folie voorzichtig. Verspil niets van de folie en gebruik elk stukje van het blad.

Knutselplezier!

Wanneer je klaar bent met de folie op je tekening te wrijven, kun je er iets mee maken! Je vindt voor elke prent een heleboel ideeën in dit boek.

Je kunt verjaardagskaarten maken en nog veel meer!



4

Kies een foliekleur!

Haal de stickers verder los, één per keer, en wrijf de folie op de tekening.

