

Tekenen en kleuren

Ga met je stift over de stippellijnen. Geef jij de regenboog mooie kleuren?



Hoeveel hartjes tel je van elke kleur? Schrijf het aantal in de vakjes. Ga daarna met je stift over de letters van de woorden.

groen

paars

blauw

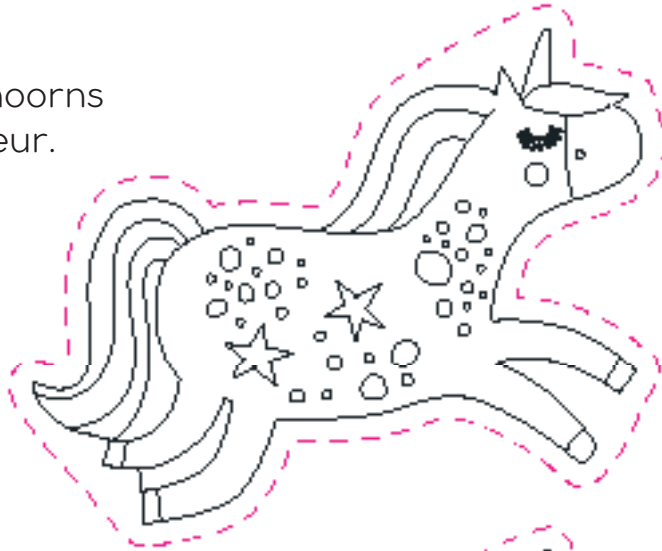
geel

roze

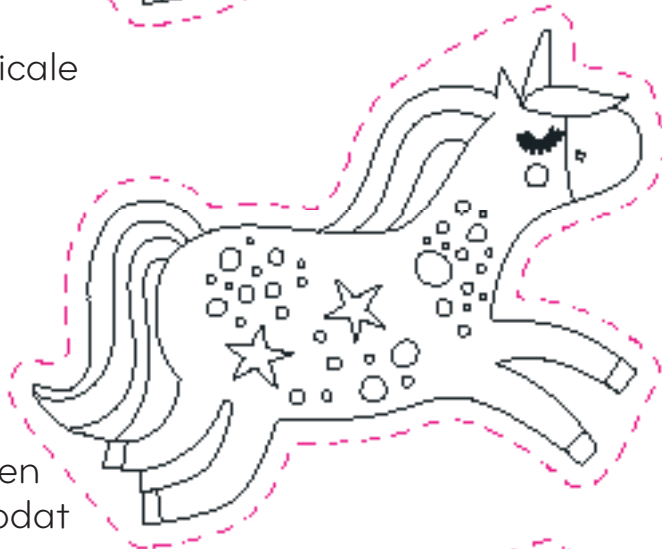
Eenhoornkroon

Maak zelf een magische kroon.

- 1 Geef de eenhoorns een mooie kleur.




- 2 Knip daarna op de roze stippellijnen.



- 3 Kleur de verticale stroken in. Knip dan op de roze stippellijnen.

- 4 Plak de stroken aan elkaar zodat je een lange slinger krijgt die rond je hoofd past.



Plak de eenhoorns op de lange strook.

Vraag een volwassene om je te helpen met knippen.

Wat hoort bij wat?

Verbind elke tekening met het juiste woord door met je stift over de stippellijnen te gaan. Ga daarna met je stift over de letters van de woorden.



eenhoorn

lee

kroon

kasteel

Kleurplaat

Ga met je stift over de stippellijnen. Wat een prachtig kasteel! Geef je het een mooie kleur?

