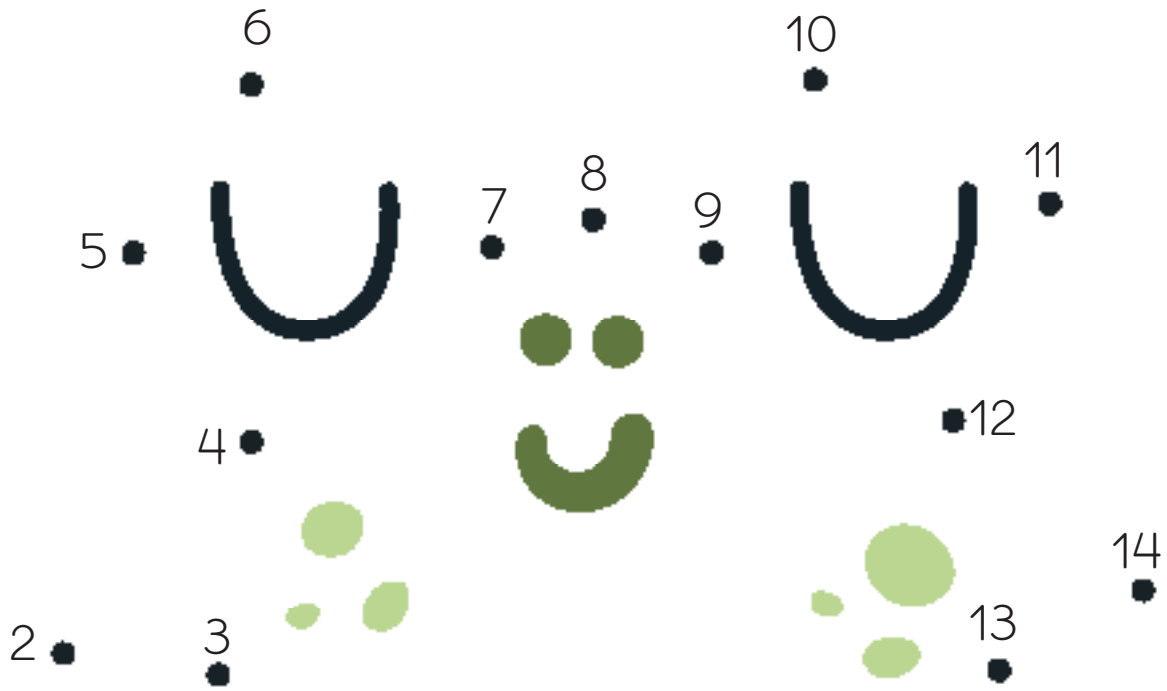










Stip naar stip

Verbind de stippen en ontdek het slapende diertje op de boomstronk.



Welke figuur volgt?

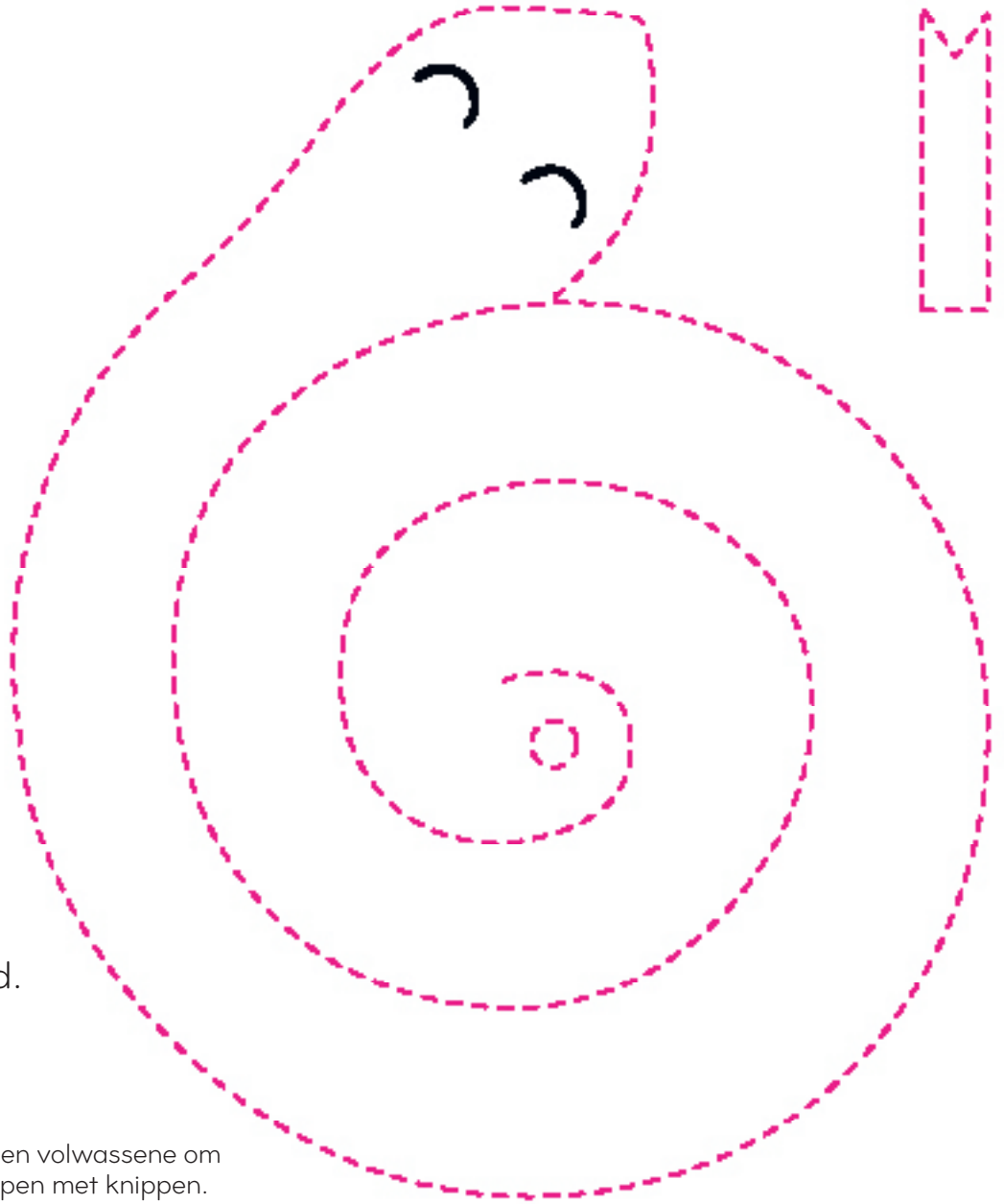
Kijk goed naar de rijtjes en teken in het vakje wat erna komt.



Slingerende slang

Kleur de slang in, knip hem uit en hang hem in je slaapkamer! Versier de slang helemaal zoals jij wilt!

- 1 Kleur de slang en de andere vormen in. Knip op de roze stippellijnen.
- 2 Versier de slang met de driehoeken en cirkels.
- 3 Knip de tong uit en plak hem onder de kop van de slang.
- 4 Vraag aan een volwassene om het gaatje in de staart van de slang uit te knippen. Knoop er een touw rond en hang de slang aan je plafond.



Vraag een volwassene om je te helpen met knippen.



Zoek de dieren

Er zitten 10 dieren verstopt in het bos.
Kun jij ze vinden? Omcirkel ze.

