


**1** Hoe goed ken jij de hartsvriendinnen van For Friends Only!? Verbind eerst elk meisje met de juiste naam. Zoek daarna voor elk meisje het bijbehorende lijstje.

1



**A** ELINE



**Verjaardag:** 30 juni

**Ik ben dol op:** katten en knutselen

**Mijn kleine pleziertje:** kleine cadeautjes maken voor mijn BFF's en slaapfeestjes

**Later word ik:** verzorger in een dierenasiel of oppas in een weeshuis. En mama.

2



**B** YELIEN




**Verjaardag:** 19 oktober

**Ik ben dol op:** mode, make-up en slaapfeestjes met mijn BFF's

**Mijn kleine pleziertje:** een reisje met papa naar Parijs of nieuwe make-upstaaltjes die mama meebrengt van het werk om uit te testen

**Later word ik:** de beste ontwerpster van de hele modewereld

3



**C** KATO



**Verjaardag:** 20 augustus

**Ik ben dol op:** mijn hondje Twinky. Een echte cutiel!

**Mijn kleine pleziertje:** kamers van mezelf en van mijn vriendinnen herinrichten

**Later word ik:** binnenhuisarchitect

4



**D** EMMA



**Verjaardag:** 8 december

**Ik ben dol op:** chocolade, liefst slaafvrije van Tony's, en ijsjes

**Mijn kleine pleziertje:** spelen met mijn broertjes

**Later word ik:** banketbakker, televisiekok, chef-kok in een restaurant of eigenaar van een pannenkoekenhuisje. Als het maar iets met eten en koken is.

5



**E** ELLEN



**Verjaardag:** 10 mei

**Ik ben dol op:** paardrijden en gitaarspelen

**Mijn kleine pleziertje:** babysitten bij Tom en Lize, de kindjes van tante Brigitte

**Later word ik:** arts of kinderarts, misschien wel in Afrika

2

Met deze codetaal kun je geheime boodschappen naar elkaar sturen! Gebruik het alfabet en ontcijfer de code hieronder. Beantwoord daarna de vraag.

A 

H 

O 

V 

B 

I 

P 

W 

C 

J 

Q 

X 

D 

K 

R 

Y 

E 

L 

S 

Z 

F 

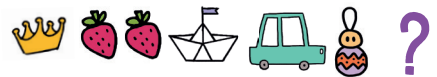


M 

T 

G 

N 

U 



.....

.....

.....



.....

.....



3

Best friends forever! Kleur jij de meiden van Yééék in?



4

Vind jij al deze woorden? Je mag in alle richtingen zoeken (ja, ook achterstevoren en ondersteboven!).



BOEKENTAS  
EXAMENS  
GLITTERSTIFT  
GYMLES

KNUTSELEN  
KUNST  
LEERKRACHT  
LUNCHPAUZE

PENNENZAK  
SCHOOLBEL  
STUDIEBOEK  
TALEN

UITSTAP  
VAKANTIE  
WETENSCHAP  
WISKUNDE

M	F	T	F	I	T	S	R	E	T	T	I	L	G	E	L	R	S
T	N	R	D	K	N	U	T	S	E	L	E	N	S	Z	Z	Y	U
L	Q	D	C	T	B	E	B	S	A	L	Q	M	W	D	U	H	B
U	T	V	C	G	Y	E	Z	V	A	M	F	U	F	O	B	E	C
T	O	O	N	A	Y	E	T	U	E	T	C	S	S	F	I	K	S
W	S	O	J	X	K	M	D	Y	A	R	N	Q	W	T	F	X	S
E	J	N	R	T	Y	S	L	N	W	P	H	E	N	Z	W	L	C
F	P	M	U	N	H	C	T	E	U	W	H	A	K	X	V	H	G
M	K	A	D	K	X	C	K	U	S	K	K	C	S	E	U	O	N
B	A	N	H	O	Q	S	A	J	D	A	S	F	N	O	O	C	O
H	Z	V	T	C	D	E	C	R	V	I	C	I	Q	U	F	B	G
F	N	P	A	Y	S	Q	G	H	K	G	E	H	W	Y	L	W	P
F	E	I	L	V	I	N	V	Q	O	R	D	B	O	R	G	L	R
H	N	E	E	G	Q	H	E	Y	U	O	E	E	O	P	B	Z	M
V	N	F	N	O	V	M	B	T	Y	Y	L	E	M	E	J	S	K
P	E	I	F	D	P	N	W	B	E	C	D	B	L	N	K	T	L
B	P	P	A	T	S	T	I	U	B	W	N	O	E	Z	S	F	D
K	E	O	N	K	M	E	X	A	M	E	N	S	S	L	M	C	L





5

Ontcijfer de sommen om te weten wat de exacte hoeveelheden van de ingrediënten zijn. Zet de verschillende stappen van dit recept weer in de juiste volgorde. Tip: bekijk zeker de oplossing voordat je aan de slag gaat. Smakelijk!



**Tomaat**




**Blikje mais**



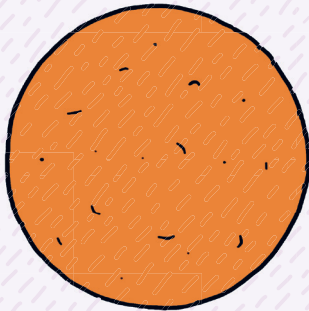
**Rode ui**



**Kidney bonen**



Wij zijn eenzaten in dit recept.



**Tortilla**

Van mij heb je er evenveel nodig als de hoeveelheid ingrediënten in het bovenste groepje: ..... tortilla's



**Zure room**

Hoeveel is 5 maal 25? ..... gram zure room



**(veggie) kipstukjes**

Het aantal tortilla's maal 40. .... gram (vegetarische) kipstukjes

### ZO MAAK JE HET

1. Bak de (vegetarische) kippenstukjes in de pan.
2. Schep een beetje zure room op je tortilla en leg de rest van de ingrediënten erbovenop.
3. Laat de mais en de kidneybonen uitlekken.
4. Haal de zure room eventjes op voorhand uit de koelkast, zodat hij niet meer ijskoud is.
5. Rol je tortilla op en tast toe!
6. Besprenkel de tortilla met een beetje water.
7. Snij de rode ui en de tomaten in kleine stukjes.
8. Verwarm de tortilla op een bord in de magnetronoven gedurende 25 seconden.

6

Emma denkt terug aan haar eerste zoen... Wat een romantisch moment! Kun jij deze puzzel weer volledig maken? Let op: je hebt niet alle stukjes nodig.

