

MET STICKERS!

DRUK UIT EN SPEEL

DINO'S




Maak een dinosaurus!

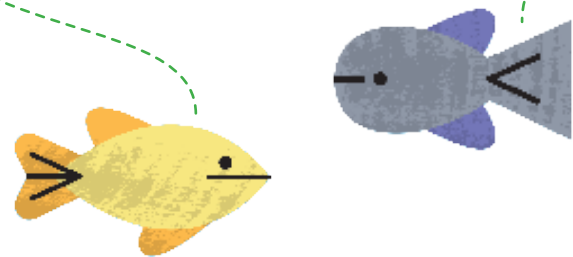
Maak je eigen coole verzameling dinosaurussen. Ze zijn supergemakkelijk te maken, het enige wat je nodig hebt zijn de figuren die je kunt uitdrukken en de stickers om ze mee te versieren.

Volg deze eenvoudige stappen.



1. Druk heel voorzichtig een figuur uit de pagina. Wees voorzichtig zodat er geen scheuren in komen.



2. Plaats de stickers op de grijze vlakken. Sommige figuren hebben meer dan één stickerontwerp om uit te kiezen!



3. Vouw de figuur en schuif de gleufjes aan de uiteinden in elkaar om de figuur rechtop te zetten.



4. Maak alle dieren in dit boek en creëer een prehistorische wereld! Ze staan prachtig op een boekenplank of je vensterbank, of verzin een wereld waarin ze allemaal samen spelen.



Ontmoet de dino's



Verjaardagsdino's



Hop, naar bed!



In het skatepark



Pterosauriërs



Vulkaanuitbarsting



Piratendino's



Splish splash



Feestje!



Hongerige herbivoren



Verkleeddino's



Junglesnack



Voetbalvriendjes



Babydino's




Vliegen maar!

Plak stickers op de verjaardagsdino's.

Zoek de sticker van een pakje.



Geef je de brachiosaurus een feesthoedje?



Druk ons uit en versier ons met stickers.

Verjaardagsdino's



Hop, naar bed!



In het skatepark

