

Spelling

groep 3-4

Spelling oefenen 1

Werkboek



Stenvert

Spelling

Spelling oefenen 1

Naam: _____

Groep: _____



De volgende doelen komen aan bod in dit boek:

- Ik oefen met het schrijven van korte woorden.
- Ik kan woorden die beginnen met s- of -z goed schrijven.
- Ik kan woorden met -a of -aa goed schrijven.
- Ik kan woorden die eindigen op -eer, -eur of -oor goed schrijven.

Hallo,

Leuk dat je aan de slag gaat met dit oefenboekje.

Je kunt de oefeningen zelfstandig maken maar als je er niet uitkomt, kun je hulp vragen aan je juf of meester.

De antwoorden vind je op deze website:

www.zelfstandig-werken.nl. Overleg met je juf of meester wanneer je de antwoorden gaat bekijken.

Veel succes met het maken van de oefeningen!

Spelling oefenen 1

Werkboek



Spelling oefenen 1

Werkboek

COLOFON

Auteurs

Marielle van der Borgh, Marcel de Reuver,
Hans Vermeer, Ezra van Wilgenburg,
Magda van der Wulp, Alyce Zandbergen

Coördinatie

Nico van Beusekom

Ontwerp omslag

Eduardo Media

Illustraties

Egbert Koopmans

Opmaak binnenwerk

PPMP Prepress, Wolvega

Over ThiemeMeulenhoff

ThiemeMeulenhoff ontwikkelt zich van educatieve uitgeverij tot een learning design company. We brengen content, leerontwerp en technologie samen. Met onze groeiende expertise, ervaring en leeroplossingen zijn we een partner voor scholen bij het vernieuwen en verbeteren van onderwijs. Zo kunnen we samen beter recht doen aan de verschillen tussen lerenden en scholen en ervoor zorgen dat leren steeds persoonlijker, effectiever en efficiënter wordt.

Samen leren vernieuwen.

www.thiememeulenhoff.nl

ISBN 978 90 06 31481 6

Tweede druk, eerste oplage 2019

© ThiemeMeulenhoff, Amersfoort, 2010

Alle rechten voorbehouden. Niets uit deze uitgave mag worden verveelvoudigd, opgeslagen in een geautomatiseerd gegevensbestand, of openbaar gemaakt, in enige vorm of op enige wijze, hetzij elektronisch, mechanisch, door fotokopieën, opnamen, of enig andere manier, zonder voorafgaande schriftelijke toestemming van de uitgever.

Voor zover het maken van kopieën uit deze uitgave is toegestaan op grond van artikel 16B Auteurswet 1912 j° het Besluit van 23 augustus 1985, Stbl. 471 en artikel 17 Auteurswet 1912, dient men de daarvoor wettelijk verschuldigde vergoedingen te voldoen aan Stichting Publicatie- en Reproductierechten Organisatie (PRO), Postbus 3060, 2130 KB Hoofddorp (www.stichting-pro.nl). Voor het overnemen van gedeelte(n) uit deze uitgave in bloemlezingen, readers en andere compilatiewerken (artikel 16 Auteurswet) dient men zich tot de uitgever te wenden. Voor meer informatie over het gebruik van muziek, film en het maken van kopieën in het onderwijs zie www.auteursrechtenonderwijs.nl.

De uitgever heeft ernaar gestreefd de auteursrechten te regelen volgens de wettelijke bepalingen. Degenen die desondanks menen zekere rechten te kunnen doen gelden, kunnen zich alsnog tot de uitgever wenden.

Deze uitgave is volledig CO₂-neutraal geproduceerd.

Het voor deze uitgave gebruikte papier is voorzien van het FSC®-keurmerk.

Dit betekent dat de bosbouw op een verantwoorde wijze heeft plaatsgevonden.

Inhoud Spelling oefenen 1



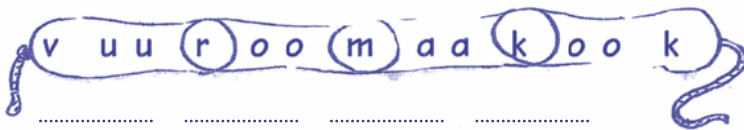

1	rijgen – categorie 1 – Luisterwoorden: <i>aa – ee – oo – uu</i>	5
2	wie is wie? – categorie 1 – Luisterwoorden: <i>aa – ee – oo – uu</i>	6
3	waar is de kat? – categorie 1 – Luisterwoorden: <i>a – e</i>	7
4	poes, poes – categorie 1 – Luisterwoorden: <i>o – i – u</i>	8
5	op de muur – categorie 1 /1 – Luisterwoorden: <i>a – e – o – i – u</i>	9
6	op weg – categorie 1 .1 /1.2 – Luisterwoorden: <i>e – ee</i>	10
7	eef de fee – categorie 1 .1 /1 .2 – Luisterwoorden: <i>a – aa</i>	11
8	tom de kok – categorie 1 .1 /1.2 – Luisterwoorden: <i>o – oo</i>	12
9	wat zeg je? – categorie 1 .1 /1 .2 – Luisterwoorden: <i>u – uu</i>	13
10	twee bij twee – Toepassingsoefening <i>Luisterwoorden</i>	14
11	de brief – categorie 2.2 – Luisterwoorden: <i>b</i>	15
12	henk hap – categorie 2.2 – Luisterwoorden: <i>d</i>	16
13	een raar beest – categorie 2.2 – Luisterwoorden: <i>p</i>	17
14	wie van de drie? – categorie 2.2 – Luisterwoorden: <i>b – d – p</i>	18
15	van maan naar maan – categorie 2.3 – Luisterwoorden: <i>m – v</i>	19
16	noor en wil – categorie 1.3 – Luisterwoorden: <i>oe</i>	20
17	om de hoek – categorie 2.3 – Luisterwoorden: <i>m – n</i>	21
18	wat staat er? – categorie 2.3 – Luisterwoorden: <i>w – v</i>	22
19	letter-puzzels – categorie 2.3 – Luisterwoorden: <i>m – n – w – v</i>	23
20	letters dobbelen – Toepassingsoefening <i>Luisterwoorden</i>	24
21	kwartet – categorie 1.3 – Luisterwoorden: <i>ie</i>	25
22	zij aan zij – categorie 1.3 – Luisterwoorden: <i>ij</i>	26
23	uiensoep – categorie 1.3 – Luisterwoorden: <i>ui</i>	27
24	teus de reus – categorie 1.3 – Luisterwoorden: <i>eu</i>	28
25	waar is boer roel? – categorie 1.3 – Luisterwoorden: <i>oe</i>	29
26	heel lief – categorie 1.3 – Luisterwoorden: <i>ie – ij</i>	30
27	op de muur – categorie 18.5 – Luisterwoorden: <i>eu – ui</i>	31
28	maar één anders – categorie 1.3 – Luisterwoorden: <i>tweetekenklanken</i>	32
29	raad maar! – categorie 1.3 – Luisterwoorden: <i>tweetekenklanken</i>	33
30	in de war – Toepassingsoefening <i>Luisterwoorden: tweetekenklanken</i>	34

Inhoud Spelling oefenen 1

31	de s van sasha – categorie 13.2 – Luisterwoorden: s	35
32	ziek in bed – categorie 13.2 – Luisterwoorden: z	36
33	in de dierentuin – categorie 13.2 – Luisterwoorden: s – z	37
34	ping-pong – categorie 4.1 – Net-als-woorden: <i>-ng</i>	38
35	stank voor dank – categorie 4.1 – Net-als-woorden: <i>-nk</i>	39
36	bingo! – categorie 4.1 – Net-als-woorden: <i>-ng -nk</i>	40
37	de vogel en de vos – categorie 12.2 – Luisterwoorden: v	41
38	het feest van floor – categorie 12.2 – Luisterwoorden: f	42
39	sterren van de fee – categorie 12.2 – Luisterwoorden: v – f	43
40	heel veel fout! – Toepassingsoefening <i>Luisterwoorden: s – z – f – v – ng – nk</i>	44
41	in de schuur – categorie 14.1 – Net-als-woorden: <i>sch</i>	45
42	wat raar! – categorie 6.1 – Luisterwoorden: <i>mmkm</i>	46
43	blokken – categorie 6.2 – Luisterwoorden: <i>mkmm</i>	47
44	wat vieren de dieren? – categorie 6.2/6.1 – Luisterwoorden: <i>mkmm/mmkm</i>	48
45	puzzel – categorie 6.2/6.1 – Luisterwoorden: <i>mkmm/mmkm</i>	49
46	mooie bloemen – categorie 13 – Net-als-woorden: <i>-eer -oor -eur</i>	50
47	de post – categorie 13 – Net-als-woorden: <i>-eer -oor -eur</i>	51
48	wie wint er? – categorie 4.2 – Net-als-woorden: <i>aaï – ooï – oeï</i>	52
49	oei, wies knoeit! – categorie 4.2 – Net-als-woorden: <i>aaï – ooï – oeï</i>	53
50	beestenboel – Toepassingsoefening <i>Klinkers – tweeklanken</i>	54
51	het feest – Toepassingsoefening <i>Klinkers – tweeklanken</i>	55
52	ik zie een ster – Toepassingsoefening <i>Klinkers – tweetekenklanken</i>	56
53	help je mee? – Toepassingsoefening <i>Net-als-woorden</i>	57
54	ballonnen – Toepassingsoefening <i>Net-als-woorden</i>	58
55	de sportdag – Toepassingsoefening <i>Medeklinkers</i>	59
56	woordpuzzels – Toepassingsoefening <i>Medeklinkers</i>	60
57	een vreemd dictee – Toepassingsoefening <i>mmkm/mkmm</i>	61
58	de neus van bas – Toepassingsoefening <i>mmkm/mkmm</i>	62
59	spiekblad – Woordenlijst <i>Weetwoorden</i>	63
60	hoe ver ben je? – Vorderingen	64

1 kim rijgt een mooi snoer. schrijf de kraaltjes een voor een over.

welke woorden lees je?



2 doe de kraaltjes in het goede bakje.



ali plakt plaatjes in.

maar wie is nu wie?

help ali en rijm maar.

zet de goede naam bij de plaatjes.



.....
.....

.....
.....

.....
.....

.....
.....

kees **kaas** is de baas.....

mees **mee** zegt vaak

moor **moot** woont op een

toon **tuur** komt om drie



kees.....

.....

jaap **jaas** eet graag

kees **koos** is erg

koot **kuur** klimt op de

kees **keet** heeft het

kaas.....

.....

leen **leef** is mijn

koos **kuur** kijkt naar het


roos **room** klimt in de

daan **daar** heeft lang



.....
.....

.....
.....



.....
.....

.....
.....

.....
.....

.....
.....



9 789006 314816