

Spelling

groep 4-5

Spelling oefenen 2

Werkboek

Z



Stenvert

ThiemeMeulenhoff

Spelling

Spelling oefenen 2

Naam: _____

Groep: _____



De volgende doelen komen aan bod in dit boek:

- Ik oefen het schrijven van verschillende woorden.
- Ik kan woorden met -ng, -nk of -n goed schrijven.
- Ik kan woorden met een -d of -t aan het eind goed schrijven.
- Ik kan woorden met -a of -aa en -e of -ee goed schrijven.

Hallo,

Leuk dat je aan de slag gaat met dit oefenboekje.

Je kunt de oefeningen zelfstandig maken maar als je er niet uitkomt, kun je hulp vragen aan je juf of meester.

De antwoorden vind je op deze website:

www.zelfstandig-werken.nl. Overleg met je juf of meester wanneer je de antwoorden gaat bekijken.

Veel succes met het maken van de oefeningen!

Spelling oefenen 2

Werkboek



Spelling oefenen 2

Werkboek

COLOFON

Auteurs

Marielle van der Borgh, Marcel de Reuver,
Hans Vermeer, Ezra van Wilgenburg,
Magda van der Wulp, Alyce Zandbergen

Coördinatie

Nico van Beusekom

Ontwerp omslag

Eduardo Media

Illustraties

Egbert Koopmans

Opmaak binnenwerk

PPMP Prepress, Wolvega

Over ThiemeMeulenhoff

ThiemeMeulenhoff ontwikkelt zich van educatieve uitgeverij tot een learning design company. We brengen content, leerontwerp en technologie samen. Met onze groeiende expertise, ervaring en leeroplossingen zijn we een partner voor scholen bij het vernieuwen en verbeteren van onderwijs. Zo kunnen we samen beter recht doen aan de verschillen tussen lerenden en scholen en ervoor zorgen dat leren steeds persoonlijker, effectiever en efficiënter wordt.

Samen leren vernieuwen.

www.thiememeulenhoff.nl

ISBN 978 90 06 31482 3

Tweede druk, eerste oplage 2019

© ThiemeMeulenhoff, Amersfoort, 2010

Alle rechten voorbehouden. Niets uit deze uitgave mag worden verveelvoudigd, opgeslagen in een geautomatiseerd gegevensbestand, of openbaar gemaakt, in enige vorm of op enige wijze, hetzij elektronisch, mechanisch, door fotokopieën, opnamen, of enig andere manier, zonder voorafgaande schriftelijke toestemming van de uitgever.

Voor zover het maken van kopieën uit deze uitgave is toegestaan op grond van artikel 16B Auteurswet 1912 j^o het Besluit van 23 augustus 1985, Stbl. 471 en artikel 17 Auteurswet 1912, dient men de daarvoor wettelijk verschuldigde vergoedingen te voldoen aan Stichting Publicatie- en Reproductierechten Organisatie (PRO), Postbus 3060, 2130 KB Hoofddorp (www.stichting-pro.nl). Voor het overnemen van gedeelte(n) uit deze uitgave in bloemlezingen, readers en andere compilatiewerken (artikel 16 Auteurswet) dient men zich tot de uitgever te wenden. Voor meer informatie over het gebruik van muziek, film en het maken van kopieën in het onderwijs zie www.auteursrechtenonderwijs.nl.

De uitgever heeft ernaar gestreefd de auteursrechten te regelen volgens de wettelijke bepalingen. Degenen die desondanks menen zekere rechten te kunnen doen gelden, kunnen zich alsnog tot de uitgever wenden.

Deze uitgave is volledig CO₂-neutraal geproduceerd.

Het voor deze uitgave gebruikte papier is voorzien van het FSC®-keurmerk.

Dit betekent dat de bosbouw op een verantwoorde wijze heeft plaatsgevonden.

Inhoud Spelling oefenen 2

1	Het letterspel – categorie 2 – Luisterwoorden: <i>mkmm</i>	6
2	Woordpuzzel – categorie 4 – Luisterwoorden: <i>mmkmm</i>	7
3	De tablets van slag... – categorie 7 – Net-als-woorden: <i>ng – nk</i>	8
4	Een schoolrebus – categorie 5 – Net-als-woorden: <i>sch – schr</i>	9
5	Een rare brief – categorie 3 – Net-als-woorden: <i>ongeschreven tussenklank</i>	10
6	Onder het schuine dak – categorie 5 – Net-als-woorden: <i>sch en schr</i>	11
7	Hinkelen – categorie 1/2 – Luisterwoorden: <i>m(m)k(m)m</i>	12
8	Alles goed jongen? – categorie 7 – Net-als-woorden: <i>ng – nk</i>	13
9	Is de juf verliefd? – categorie 3 – Net-als-woorden: <i>ongeschreven tussenklank</i>	14
10	Bingo – Toepassingsoefening	15
11	Beer in de mist – categorie 13 – Net-als-woorden: <i>eer – oor – eur</i>	16
12	Pretletters – categorie 8 – Luisterwoorden: <i>mm(m)km</i>	17
13	Wat zijn ze van plan? – categorie 10a – Weetwoorden: <i>ei</i>	18
14	Wie is wie? – categorie 8 – Luisterwoorden: <i>m(m)k(m)mm</i>	19
15	Ra, ra, raadsels – categorie 10b – Weetwoorden: <i>ij</i>	20
16	De letterslikker – categorie 8 – Luisterwoorden: <i>m(m)(m)k(m)(m)m</i>	21
17	Wil je een eitje of een ijsje? – categorie 10 – Weetwoorden: <i>ei – ij</i>	22
18	Woorddorp – categorie 13 – Net-als-woorden: <i>eer – oor – eur</i>	23
19	Wat een rommel! – categorie 8 – Luisterwoorden: <i>m(m)(m)k(m)(m)m</i>	24
20	Storm-puzzels – Toepassingsoefening	25
21	Een goed feest! – categorie 17 – Regelwoorden: <i>d – t</i>	26
22	Kwartetten – categorie 11 – Net-als-woorden: <i>aai – ooi – oei</i>	27
23	Papa doet de was – categorie 6 – Net als-woorden: <i>je – pje – tje</i>	28
24	Puzzelen met d of t – categorie 17 – Regelwoorden: <i>d – t</i>	29
25	Raadsels – categorie 15a – Weetwoorden: <i>ou</i>	30
26	Het allerdikste boek – categorie 8 – Luisterwoorden: <i>m(m)k(m)(m)m</i>	31
27	De saus van Blauwbaard – categorie 15b – Weetwoorden: <i>au</i>	32
28	Rare flats – categorie 9 – Net-als-woorden: <i>be – ge – ver</i>	33
29	Drie op een rij – categorie 15 – Weetwoorden: <i>au – ou</i>	34
30	Brief aan oma – Toepassingsoefening	35

31	De beuk en de roos – categorie 14 – Regelwoorden: <i>a – aa – o – oo – e – ee</i>	36
32	Op weg – categorie 16 – Weetwoorden: <i>ch</i> Regelwoorden: <i>cht</i>	37
33	Mijn oom Henk – categorie 20 – Regelwoorden: <i>gesloten lettergreep</i>	38
34	Vogelnestjes – categorie 18 – Net-als-woorden: <i>eeuw – uw – ieuw</i>	39
35	Op slot – categorie 12 – Luisterwoorden: <i>samengestelde woorden</i>	40
36	In de lucht – categorie 16 – Weetwoorden: <i>ch</i> Regelwoorden: <i>cht</i>	41
37	Heksje Rommelpot – categorie 20 – Regelwoorden: <i>gesloten lettergreep</i>	42
38	Een leeuw in Nieuwebrug – categorie 18 – Net-als-woorden: <i>eeuw – uw – ieuw</i>	43
39	De puzzeltocht – categorie 12 – Luisterwoorden: <i>samengestelde woorden</i>	44
40	Klopt dit wel? – Toepassingsoefening	45
41	Mijn oma – categorie 11 – Net-als-woorden: <i>aai – ooi – oei</i>	46
42	Ik houd het meest van – categorie 19 – Regelwoorden: <i>open lettergreep</i>	47
43	De lucht in – categorie 6 – Net-als-woorden: <i>verkleinwoorden</i>	48
44	Woordkwartet – categorie 9 – Net-als-woorden: <i>el – er – en – em</i>	49
45	Kapitein Rob – categorie 19 – Regelwoorden: <i>open lettergreep</i>	50
46	Parkeren maar – categorie 11 – Net-als-woorden: <i>aai – ooi – oei</i>	51
47	Ik ben zo moe – categorie 21 – Regelwoorden: <i>f – v, s – z</i>	52
48	Rare wielen – categorie 9 – Net-als-woorden: <i>el – er – en – em</i>	53
49	Paniek in de stad – categorie 21 – Regelwoorden: <i>f – v, s – z</i>	54
50	Wie zijn dit? – Toepassingsoefening	55
51	Een vreemd tablet – categorie 9 – Net-als-woorden: <i>be – ge – ver</i>	56
52	Eén is maar alleen – Toepassingsoefening	57
53	Een raar lijstje – Toepassingsoefening	58
54	De meester is niet gek! – Toepassingsoefening	59
55	Grijp je kans! – Toepassingsoefening	60
56	Rooksignalen – Toepassingsoefening	61
57	Puzzel – Toepassingsoefening	62
58	Kliederdag – Toepassingsoefening	63
59	Spiekblad – Woordenlijst <i>Weetwoorden</i>	64
60	Hoe ver ben je al? – Vorderingen	65

Jos, Ali, Mees en Thijs spelen een spel. Ze gooien met letterstenen.

Speel je mee? Welk woord kun je met de letters maken?


Schrijf dat maar op. Kleur steeds de letter die overblijft.

Welk woord kun je met de gekleurde letters maken?

Je schrijft het woord, zoals je het hoort.



soms




f



t

h



v			
---	--	--	--



p



m



g



k

--	--	--	--



l



m



k



w

--	--	--	--



b



p



r



k




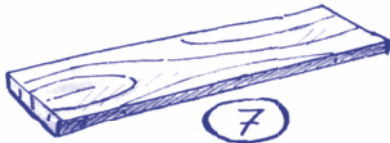


--	--	--	--

Kijk naar de plaatjes. Schrijf de woorden op de goede plaatsen.
 Wat staat er onder de pijl?

Je schrijft het woord, zoals je het hoort.



Je ziet:
 Je schrijft: →
krant



			1	s	p			
2			aa					
		3						
	4				f			
	5				t			

- 1 .. spons
- 2
- 3
- 4
- 5 .. hij.z

Er staat:



			6		l		
		7					k
	8		w				
9	p	r					
	10					f	

- 6
- 7
- 8
- 9
- 10

Er staat:



9 789006 314823