

INFO
groep 8

Informatieverwerking
Basiswerkboek A

Z



Ajodakt

ThiemeMeulenhoff

INFO

Basiswerkboek A

Naam: _____

Groep: _____



De volgende doelen komen aan bod in dit boek:

- Ik kan woorden in alfabetische volgorde zetten.
- Ik kan informatie aflezen uit verschillende bronnen (zoals teksten, grafieken, tabellen en advertenties).

Hallo,
Leuk dat je aan de slag gaat met dit oefenboekje.
Je kunt de oefeningen zelfstandig maken maar als je er niet uitkomt, kun je hulp vragen aan je juf of meester.

De antwoorden vind je op deze website:
www.zelfstandig-werken.nl. Overleg met je juf of meester
wanneer je de antwoorden gaat bekijken.
Veel succes met het maken van de oefeningen!

Deze titel maakt onderdeel uit van de vernieuwde serie Z-oefenboekjes van ThiemeMeulenhoff.

ajodakt

Informatieverwerking

Basisboek A
Groep 8

Auteur
P. Nagtegaal



Les 1

1

Zet de onderstaande woorden in alfabetische volgorde.

a

scheepsromp
dieselolie
kapitein
matroos
mishoorn
vuurtoren
zeilschip
machinekamer
radar
zeeloods

b

fundering
heipaal
timmerman
aannemer
etage
architect
betonmolen
bouwtekening
vorstverlet
balkon

2

Lees de advertentie nauwkeurig door en maak de vragen.

Makelaar Borger

De Ruyterstraat 66, 9876 ZZ Elzenkerk
Tel: 0987-344344 / Mobiel: 06-90908 787

Biedt te koop aan:



Vraagprijs € 210.000

Karakteristieke tussenwoning aan de Eikenlaan te Wrevelburg. Deze woning ligt in een rustige woonwijk op vijf minuten lopen van het centrum. Het huis heeft een zonnige achtertuin (op het zuiden) en een vrije achterom. De woning is voorzien van dubbel glas en centrale verwarming.

Begane grond: hal, toilet, trapkast, keuken met vaatwasser en magnetron, ruime woonkamer met open haard.

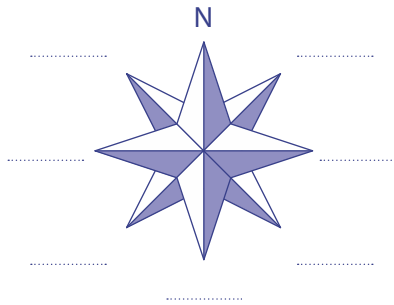
Eerste verdieping: overloop, drie slaapkamers, badkamer met douche, ligbad en toilet.

Tweede verdieping: slaapkamer en ruimte voor de cv-ketel.

- a Wie biedt het huis te koop aan?
- b Hoeveel slaapkamers zijn er in het huis?
- c Hoeveel wc's zijn er in de woning?
- d Wat is het huisnummer van de woning?
- e Hoe is de makelaar te bereiken?
- f Wat voor extra's biedt de keuken?
- g Wat voor extra's biedt de woonkamer?
- h Hoeveel kost het huis?

3

Maak de windroos af.



4

Lees de gebruiksaanwijzing en beantwoord de vragen.

Gefeliciteerd met de aankoop van uw apparaat!

Stap 1: Haal voorzichtig alle beschermstrips van het apparaat behalve de rode verzegelsticker. Indien de sticker ontbreekt of kapot is, vervalt alle garantie.

Stap 2: Plaats het apparaat op een vlakke ondergrond, steek daarna de stekker in het stopcontact. Start het apparaat door op de groene knop te drukken.

Het apparaat is altijd uit te schakelen door op de rode knop te drukken!

Stap 3: Om uw aankoop in te stellen, drukt u 2x kort op de oranje knop. Op het scherm verschijnen nu de mogelijke opties. Om een optie op te slaan drukt u éénmaal kort op de resetknop.

Welke zinnen zijn goed?

- Het apparaat werkt op batterijen.
- Er zit garantie op het apparaat.
- Om iets in te stellen moet je één keer op de oranje knop drukken.
- De rode knop schakelt het apparaat uit.
- Voor het opstarten van het apparaat moeten alle stickers verwijderd worden.

5

Hieronder zie je vier stukjes uit een adressenlijst. Zet ze op alfabetische volgorde.

	Naam, straat	postcode	telefoonnr.
1	Bervoets, E.G. , Dijkseweg 3 Berwald, V. , Singel 88	9879 AA 9877 AB	65 48 22 65 79 11
2	Berg, vd J. , Kortelaan 8 Berge, vd M.M. , Pioenlaan 7	9873 BB 9875 AB	65 33 09 65 20 33
3	Biondina, J. , Schoolstraat 65a Birkenfeld, Z. , Koningsplein 55	9877 BC 9876 CD	65 78 44 65 12 90
4	Best, A.A. , Plutolaan 343 Besuyen, G. , Noordzeeweg 21	9877 CC 9876 DC	65 66 87 65 67 19

Antwoord:

Les 2

1 Welke rijtjes staan in alfabetische volgorde?

aangebrand aangeleerd aangenomen aangezicht aanhalig <input type="checkbox"/>	brulboei brutaaltje buikkrimp buitenbad buideldier <input type="checkbox"/>	eindsignaal eindsprint eindschot eindstation einduitslag <input type="checkbox"/>	honingkoek honkbalpet hoofdband hoogheid hoogspanning <input type="checkbox"/>	keelgat kelder keramiek kerkmuur keizerrijk <input type="checkbox"/>
legpuzzel leguaan lekkage Lelystad lentebloem <input type="checkbox"/>	nijlpaard niveau normaal notenbalk noodstop <input type="checkbox"/>	postduif potlood praatgroep postkoets postpapier <input type="checkbox"/>	smartlap smaakvol smokkelaar snackbar sneeuwbal <input type="checkbox"/>	tempobeul terreinknecht textielimport toeristisch tondeuse <input type="checkbox"/>

2 De doktersassistente moet de gegevens van een aantal patiënten opzoeken. Achter welke tab in Excel vindt ze deze informatie?

tab

Mevr. de Vries

Dhr. Boonstoppel

Mevr. Maire

Dhr. Nederlof

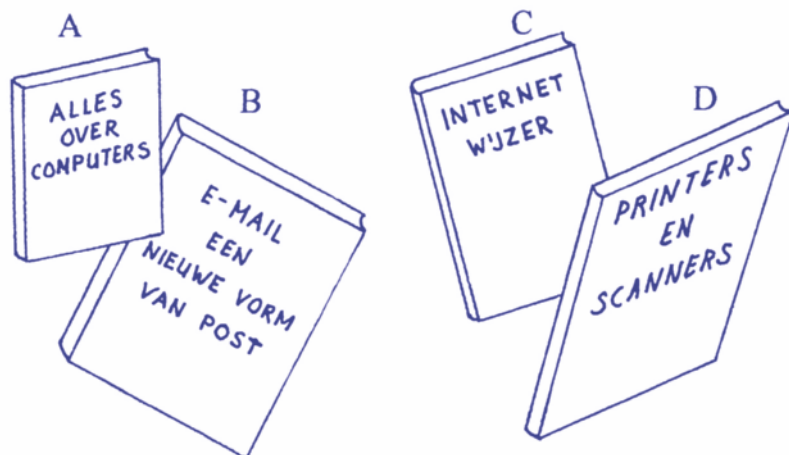
Mevr. Quick

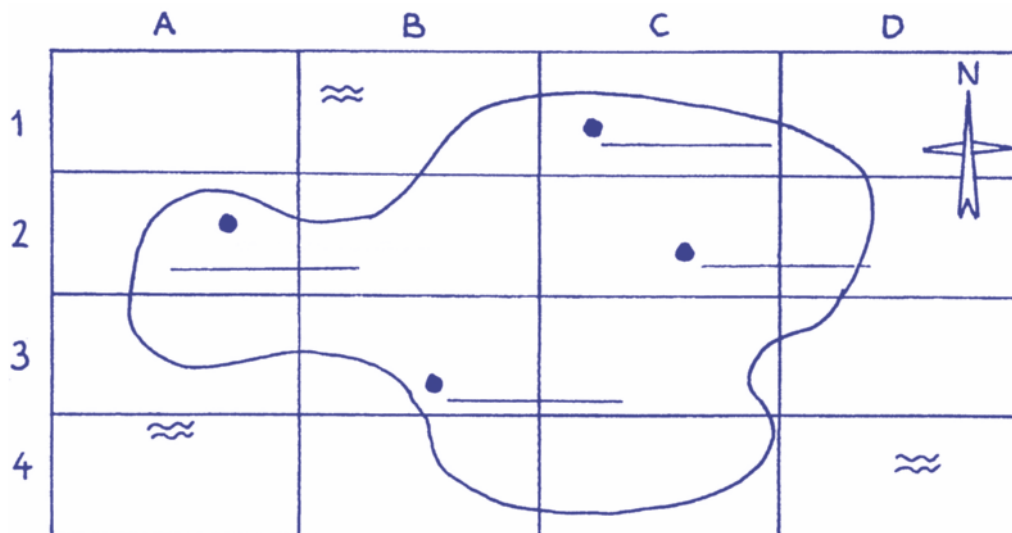
Dhr. Olijdam



3 In welk boek vind je de meeste informatie over internet?

- A
- B
- C
- D





4

Hierboven zie je de kaart van het eiland Hipca.

- a Kleur het eiland *groen* en het water *blauw*.
- b Zet de plaatsnamen op de lijntjes bij de stippen.
 Vak C1 Alca
 Vak C2 Hipje
 Vak B3 Monsk
 Vak A2 Slo

Je gaat nu aan de slag met de legenda.

 Zee of baai	 Bergen
 Plaats	 Vulkaan
 Spoorlijn	 Hoofdstad
 Vliegveld	

- c Vanuit het plaatsje Slo loopt langs de kust een spoorlijn naar Monsk. Teken de spoorlijn.
- d Ten zuiden van Alca ligt een vliegveld en ten westen van Hipje ligt een vliegveld. Teken de vliegvelden.
- e Het landschap ten zuiden van Monsk bestaat uit bergen. Teken het landschap.
- f De hoofdstad Rimbo ligt in vak D3 en is door middel van een spoorlijn verbonden met Hipje en Monsk. Teken dit.
- g In vak D2 vind je twee vulkanen. Teken dit.
- h De meest oostelijke zee heet de Rimbobaai. Zet dit op de juiste plaats in de kaart.



9 789006 491210