

examenbundel.nl

examen bundel



Meer dan alleen oefenexamens

Nu bij je boek
mijn.examenbundel.nl
Online oefenen, video's en meer

2023|2024

havo

Frans

ThiemeMeulenhoff





Zeker slagen met Examenbundels, meer dan oefenexamens!



#geenexamenstress



MEER DAN ALLEEN EXAMENS >

- Oefenen met echte examens, met uitleg en toelichting van docenten en vakexperts.
- Oefenen met voorbeeldvragen per onderwerp.
- Voldoet aan de laatste exameneisen.
- Geeft ook toegang tot vele extra's en gericht studieadvies op Mijn Examenbundel.

EXAMENSTOF ALLES IN ÉÉN }

- Alle examenstof in één boek, compact en overzichtelijk.
- Perfecte samenvattingen met voorbeelden uit de laatste examens.
- Overzichten met begrippen en definities.
- Te gebruiken naast elke lesmethode.
- Met handig trefwoordenregister achterin.

SPECIALAAL VOOR DE TALEN

- De ideale voorbereiding op zowel het centraal schriftelijk examen als de schoolexamens.
- Meer dan 1000 idioomwoorden met realistische voorbeeldzinnen.
- Thematisch gerangschikt.
- Aandacht voor lees-, gespreks- én schrijfvaardigheid.

LEREN KUN JE LEREN !

- Handig hulpmiddel naast Examenbundel, Samengevat en Examenidioom.
- Ontdek welke leerstrategieën het best bij jou passen.
- Bevat tips over effectief leren, plannen en motivatie.
- Meer tijd over voor andere dingen zoals werken en sporten.

#ikgazekerlagen >

Ga naar examenbundel.nl voor meer informatie over je eindexamens, extra oefeningen en meer!

examenbundel.nl

examen bundel



Meer dan alleen oefenexamens

2023 | 2024

Arja van Dam
Maran Lubsen

havo

Frans

ThiemeMeulenhoff



mijn.examenbundel.nl

Slagen zonder examenstress doe je met [Examenbundel](#),
[Samengevat](#), [Examenidoom](#) en [Zeker Slagen!](#)

Alles voor je schoolexamens en je centrale examens
in je boeken, maar ook online.

**Overzicht
van al je
examenvakken**

**Antwoorden
bij de
oriëntatietoets**

**Video's
en andere
leerbronnen**

**Online
oefenen**

**Inzicht in je
voortgang**

**Quickscan
en nog
veel meer!**

Ga naar mijn.examenbundel.nl en log in op
Mijn Examenbundel. Met deze code krijg je toegang
tot heel veel (digitale) extra's die bij je bundel horen:

#

!

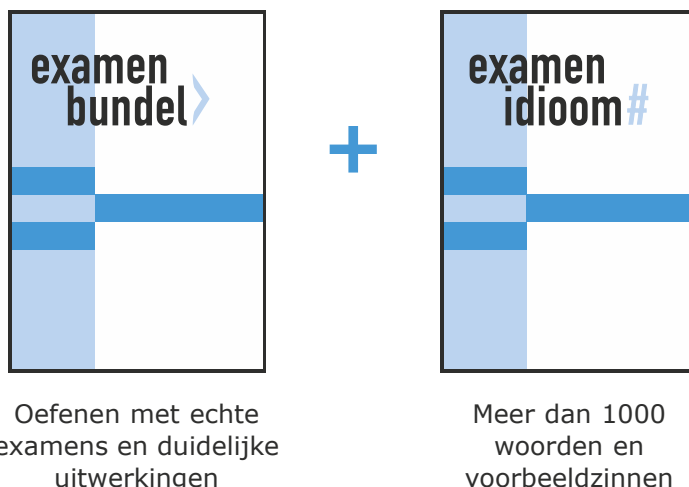
Deze code is uniek en door één persoon te gebruiken. Geldig tot 15 juli 2025.

#ikgazekerslagen

Voorwoord

Met deze **Examenbundel** bereid je je goed voor op het eindexamen. Je oefent met echte examenopgaven. In de uitwerkingen staan de antwoorden met een duidelijke uitleg. Zo weet je precies wat je goed en fout hebt gedaan.

Gebruik naast deze **Examenbundel** ook het boek **Examenidioom** om te leren voor je examen. Hierin vind je meer dan 1000 woorden met voorbeeldzinnen en oefeningen. Zo breid je je woordenschat eenvoudig uit. Handig voor zowel het centraal examen als de schoolexamens.



Wil je weten op welke datum het centraal examen is?

Ga naar examenbundel.nl/examenrooster voor het actuele examenrooster. Of scan de QR-code:



Namens team **Examenbundel** heel veel succes!

Heb je een vraag of opmerking over deze **Examenbundel**? Ga dan naar examenbundel.nl/contact.

Opmerking

De overheid stelt de regels op voor het examen. Bijvoorbeeld wat de examenonderwerpen zijn, welke hulpmiddelen je mag gebruiken en wanneer het examen is. De auteurs en uitgever hebben deze **Examenbundel** met grote zorg samengesteld. Soms veranderen de regels van de overheid echter of worden er nieuwe afspraken gemaakt over wat die regels betekenen. Raadpleeg daarom altijd je docent of onze website www.examenbundel.nl voor actuele informatie die voor jouw examen van belang is.

6 Stappenplan

9 Oriëntatietoets

25 Deel 1 Voorbereiding op het examen

27 **A** Kennis van land en samenleving

- 27 1 Het Franse taalgebied
- 28 2 Geografie
- 30 3 Economie, verkeer, religie, culinair
- 31 4 Staatsinrichting
- 33 5 Geschiedenis
- 35 6 Onderwijs
- 37 7 Veelgebruikte bronnen

39 **B** Schoolexamen

- 39 1 Kijk- en luistervaardigheid
- 42 2 Gespreksvaardigheid
- 48 3 Schrijfvaardigheid

58 **C** Grammatica

- 58 1 Woordsoorten
- 63 2 Woordvolgorde
- 64 3 Voorzetsels
- 66 4 Werkwoorden

75 **D** Centraal examen

- 75 1 Leesvaardigheid
- 80 2 Oefenen met leesstrategieën
- 96 3 Soorten examenvragen
- 105 4 Veelvoorkomende woorden en
uitdrukkingen in de vraagstelling
- 106 5 Signaalwoorden
- 110 6 Voor- en achtervoegsels

113 Deel 2 Oefenen met examenteksten

115 **E** Examenteksten met woordenlijst

- 116 1 Examen 2018-II: 1 ★
- 117 2 Examen 2019-II: 1 ★
- 118 3 Examen 2019-II: 8 ★
- 119 4 Examen 2019-II: 13 ★
- 120 5 Examen 2019-II: 2 ★★
- 122 6 Examen 2019-II: 3 ★★
- 124 7 Examen 2019-II: 5 ★★
- 126 8 Examen 2019-II: 7 ★★
- 128 9 Examen 2019-II: 4 ★★★
- 131 10 Examen 2019-II: 6 ★★★
- 133 11 Examen 2019-II: 9 ★★★

135 **F** 2021-II met woordenlijsten

- 136 1 Examen 2021-II: 1 ★
- 137 2 Examen 2021-II: 2 ★★
- 139 3 Examen 2021-II: 3 ★
- 140 4 Examen 2021-II: 4 ★★
- 142 5 Examen 2021-II: 5 ★★
- 144 6 Examen 2021-II: 6 ★★
- 146 7 Examen 2021-II: 7 ★★★
- 148 8 Examen 2021-II: 8 ★★★
- 150 9 Examen 2021-II: 9 ★★★
- 152 10 Examen 2021-II: 10 ★★★
- 154 11 Examen 2021-II: 11 ★★
- 156 12 Examen 2021-II: 12 ★

157 **G Examenteksten met uitwerkingen**

- 158 1 Examen 2019-I: 1 ★
- 159 2 Examen 2021-I: 1 ★
- 160 3 Examen 2021-I: 2 ★
- 162 4 Examen 2021-I: 7 ★

- 164 5 Examen 2021-I: 4 ★★
- 166 6 Examen 2021-I: 5 ★★
- 168 7 Examen 2021-I: 10 ★★
- 170 8 Examen 2021-I: 11 ★★
- 172 9 Examen 2021-I: 12 ★★

- 174 10 Examen 2021-I: 3 ★★★
- 176 11 Examen 2021-I: 6 ★★★
- 178 12 Examen 2021-I: 8 ★★★

181 Uitwerkingen

192 **H 2022-I met uitwerkingen**

- 193 1 Examen 2022-I: 1 ★
- 194 2 Examen 2022-I: 2 ★★
- 196 3 Examen 2022-I: 3 ★★
- 198 4 Examen 2022-I: 4 ★★
- 200 5 Examen 2022-I: 5 ★★★
- 203 6 Examen 2022-I: 6 ★★★
- 206 7 Examen 2022-I: 7 ★★★
- 208 8 Examen 2022-I: 8 ★
- 209 9 Examen 2022-I: 9 ★
- 210 10 Examen 2022-I: 10 ★★
- 212 11 Examen 2022-I: 11 ★★
- 214 12 Examen 2022-I: 12 ★
- 215 13 Examen 2022-I: 13 ★
- 217 14 Examen 2022-I: 14 ★

218 Uitwerkingen

232 **I 2022-II met uitwerkingen**

- 233 1 Examen 2022-II: 1 ★
- 234 2 Examen 2022-II: 2 ★★
- 236 3 Examen 2022-II: 3 ★
- 237 4 Examen 2022-II: 4 ★★
- 239 5 Examen 2022-II: 5 ★★
- 241 6 Examen 2022-II: 6 ★★★
- 244 7 Examen 2022-II: 7 ★★
- 246 8 Examen 2022-II: 8 ★★
- 248 9 Examen 2022-II: 9 ★★★
- 250 10 Examen 2022-II: 10 ★★
- 252 11 Examen 2022-II: 11 ★
- 253 12 Examen 2022-II: 12 ★

255 Uitwerkingen

267 **J Examen 2023-I**

De antwoorden en uitwerkingen van examen 2023-I vind je op mijn.examenbundel.nl.

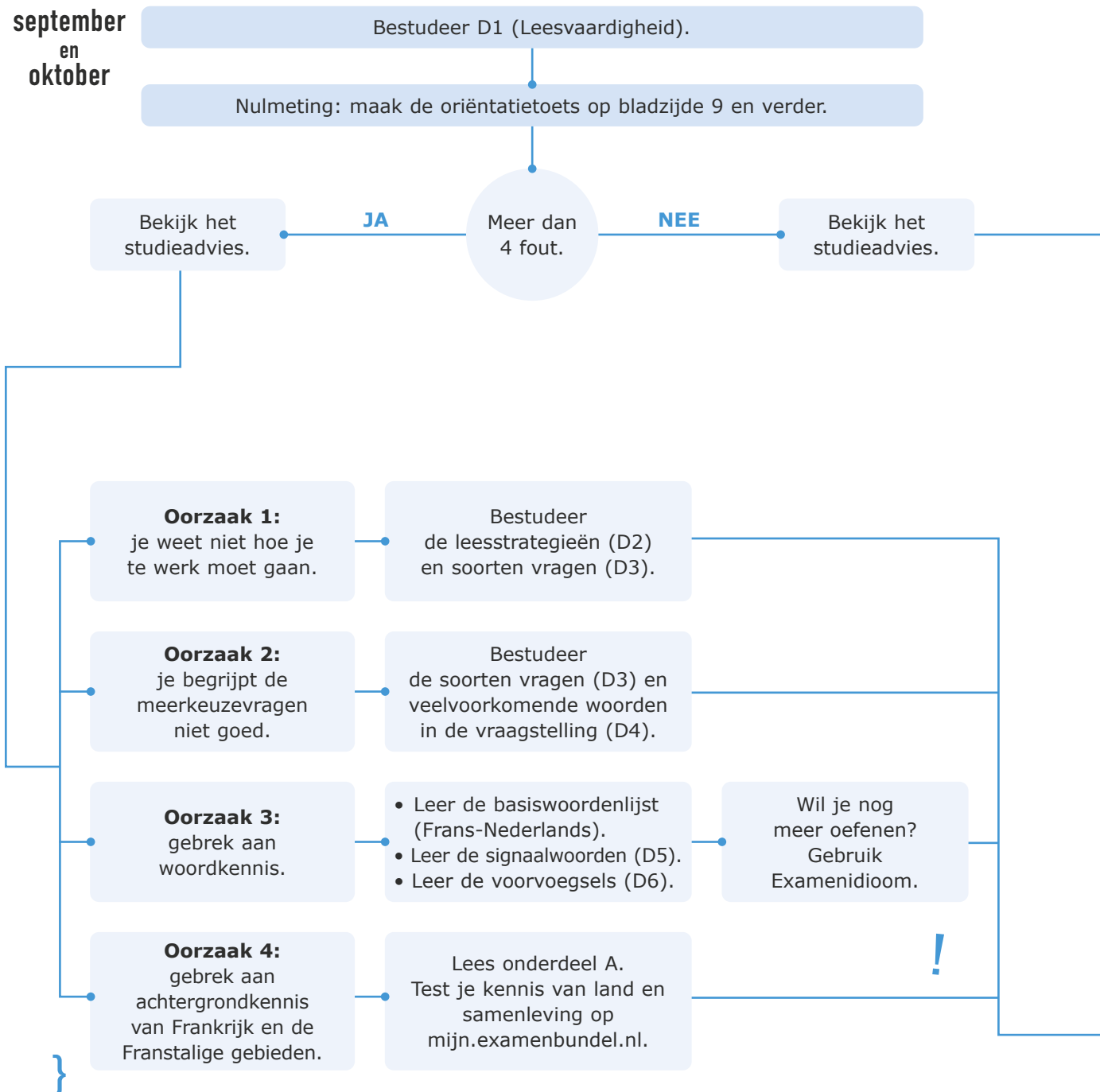
Bijlagen

Basiswoordenlijst
Register op thema
Cijferbepaling examens 2021-II, 2022-I en 2022-II

Stappenplan

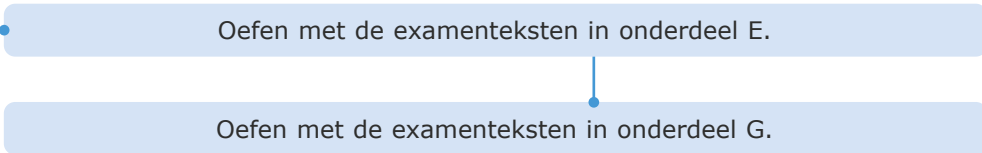
Natuurlijk kun je kriskras door de **Examenbundel** gaan en met die onderdelen oefenen die jou belangrijk lijken. Je kunt het ook systematischer aanpakken en daar is onderstaand stappenplan voor bedoeld. Het stappenplan leidt je op een slimme manier door de bundel en laat je optimaal profiteren van de mogelijkheden die de **Examenbundel** je biedt om je leesvaardigheid op peil te brengen. Dan kun je met vertrouwen het centraal examen tegemoet zien.

september
en
oktober





januari

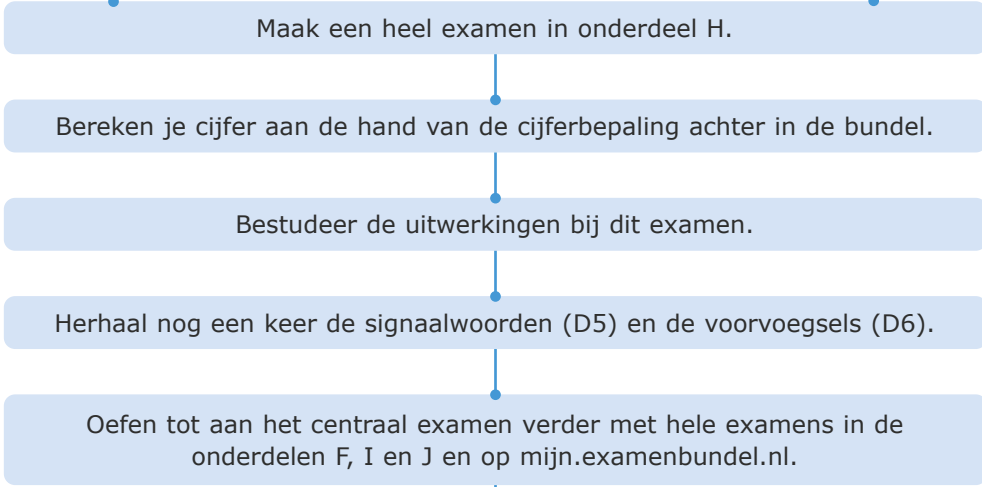


Zoek naar de oorzaak en bestudeer de betreffende onderdelen in de bundel (zie het begin van dit stappenplan).

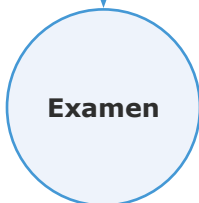
JA

Veel fouten.

NEE



april



#geenexamenstress

Hoe zou je het nu al doen op een examen? De oriëntatietoets geeft je een eerste indruk.



Oriëntatietoets

De oriëntatietoets is speciaal ontwikkeld om je een idee te geven hoe je ervoor staat wat het centraal examen betreft. Het centraal examen toetst verschillende leesvaardigheden (eindtermen).

Deze oriëntatietoets

- geeft een globaal beeld van hoe goed of hoe slecht je deze vaardigheden beheerst;
- bestaat uit opgaven uit examens van voorgaande jaren;
- heeft ongeveer de omvang van een half examen.

De antwoorden vind je op mijn.examenbundel.nl



Wanneer je de scores daar invoert, krijg je een handig studieadvies. Daarna kun je met behulp van het stappenplan op bladzijde 6 en 7 verder werken met de **Examenbundel**.

Tekst 1

Coco Chanel



La grande dame de la haute couture française est bien plus qu'un nom sur un flacon de parfum. Au cours des années vingt et trente du siècle dernier, Coco Chanel a changé de façon radicale les vêtements pour les femmes. Indépendante et ambitieuse, la petite couseuse, Gabrielle Bonheur Chanel, a finalement imposé au monde ses idées de l'élégance féminine en utilisant des lignes sobres, qui sont devenues depuis la référence classique du monde de la mode.

Coco Chanel a pratiquement tout inventé : le pantalon, le tailleur, la jupe courte, les bijoux fantaisie... Son idéal, c'était des femmes aux cheveux courts, à la peau bronzée et naturelle, à l'aise dans leurs vêtements. Même si ses créations s'inspiraient souvent du vêtement masculin, Coco Chanel ne craignait pas de dire que « plus une femme est féminine, plus elle est forte ».

Enfin, l'art de Coco Chanel se résume dans ces trois mots : 1.

d'après Clés pour la France en 80 icônes culturelles

1 Choisissez les mots qui manquent à la fin du texte.

- A confort, abondance et élégance
- B confort, simplicité et élégance
- C inconfort, abondance et élégance
- D inconfort, simplicité et élégance

Tekst 2

Les épinards rendent-ils plus fort ?



Popeye a tout faux. Pour devenir plus fort, il est plus efficace de manger du cacao plutôt que des épinards. En effet, 100 grammes d'épinards contiennent moins de 3 milligrammes de fer, soit trois fois moins que le cacao. Pourquoi nous a-t-on obligés à en manger alors ? Tout serait la faute d'un biochimiste allemand, Emil von Wolff. En 1870, le chercheur 2 : au moment de recopier les résultats de ses recherches, il oublie une virgule. Et hop, voilà les épinards bombardés dans le top 10 des aliments riches en fer ! Les épinards sont quand même bons pour la santé car ils contiennent beaucoup de vitamines, de fibres et de minéraux divers.

d'après Science et Vie Junior

2 Choisissez les mots qui manquent dans le texte.

- A se fâche
- B se plaint
- C s'étonne
- D se trompe
- E s'inquiète

Tekst 3

Le Carnaval, histoire d'une fête



(1) Le Carnaval est une fête où l'on se déguise et où tout le monde s'amuse. C'est une fête connue de tous. Le mot « carnaval » vient de l'expression *carne levale*, qui signifie « enlever la chair », c'est-à-dire ne plus manger de viande. La fête de Carnaval précède le Carême, une période de quarante jours pendant laquelle les chrétiens jeûnent (ils ne mangent plus de viande ni d'aliments riches en gras et en sucre). Le Carême leur rappelle les quarante jours que Jésus a passés, selon la Bible, dans le désert. Le Carnaval est donc à l'origine une fête chrétienne : c'est la dernière occasion de manger des aliments gras et sucrés avant le Carême.

(2) La fête de Carnaval apparaît au XIIe siècle. Si le Carême est une période de jeûne et de prière, le Carnaval, lui, autorise les pires

folies ! 4, au Moyen Age, on pouvait jeter sur les autres des œufs pourris, des épluchures de légumes, des mottes de terre ou du fumier... heureusement remplacés aujourd'hui par des confettis ! C'est une fête avec des spectacles bruyants et joyeux, où l'on croise sur les places des chars décorés de fleurs et des personnes déguisées et masquées. (3) Au Moyen Age, il n'est pas question d'aller à l'école pendant la fête de Carnaval. Les élèves défilent dans les rues, ils inventent des chansons pour se moquer de leurs professeurs et ils crient des gros mots. Pendant le Carnaval, chacun peut se transformer comme il le veut. Les hommes se déguisent en femmes, les peureux en bêtes sauvages... Chacun s'habille d'un costume qui est le plus souvent son exact opposé. Tous les rôles sont

renversés : les enfants donnent des ordres aux adultes et on élit un « pape des fous ».

(4) Le Carnaval se termine par un grand cortège dansant et un immense feu de joie où l'on brûle, à la nuit tombée, le Roi Carnaval, appelé aussi Roi des fous. C'est une immense poupée de chiffon qui

occupe la place d'honneur pendant ces jours de fête. La poupée est brûlée pour permettre le retour à la norme et au calme. Cette soirée est la dernière occasion de faire la fête et de se défouler avant... le lendemain, où il faut revenir à des comportements plus sages et obéissants.

d'après Histoire Junior

- 3 Qu'est-ce qu'on ne lit pas au premier alinéa ?
- A La fête de Carnaval précède une période qu'on appelle le Carême.
 - B La fête de Carnaval trouve son origine dans la religion chrétienne.
 - C Pendant la fête de Carnaval, la consommation de viande est limitée.
 - D Pendant la fête de Carnaval, on peut manger des aliments gras et sucrés.
- 4 Choisissez le(s) mot(s) qui manque(nt) au 2^{ème} alinéa.
- A Par ailleurs
 - B Par contre
 - C Par exemple
 - D Par hasard
- 5 Geef van elke bewering aan of deze wel of niet overeenkomt met de derde alinea.
- 1 In de Middeleeuwen bedachten leerlingen tijdens het carnaval liedjes waarmee ze hun leraren voor gek zetten.
 - 2 Tijdens het carnaval verkleeden de feestgangers zich bij voorkeur als wilde dieren. Noteer het nummer van elke bewering, gevolgd door 'wel' of 'niet'.
- 6 Wordt in de laatste alinea vermeld waarom Koning Carnaval op de laatste avond van het feest wordt verbrand?
- Zo nee, antwoord 'nee'.
- Zo ja, citeer de eerste twee woorden van de zin waarop je je antwoord baseert.

Tekst 4

L'autre Tour de France



(1) Chaque été, sous le soleil de juillet, les cyclistes s'élancent sur les routes du Tour de France. Mais cette épreuve sportive, surnommée aussi « la Grande Boucle », ne serait pas aussi populaire sans son traditionnel défilé de véhicules publicitaires dont les passagers distribuent des petits cadeaux au public. Cette caravane publicitaire est un événement inévitable : près de la moitié des spectateurs assistent avant tout au Tour pour voir ce défilé bruyant et multicolore.

(2) Le Tour de France a été créé en 1903. Mais ce n'est qu'en 1930 que la compétition devient un événement sportif important pour lequel on a besoin de beaucoup d'argent. Au cours de cette année, son directeur, Henri Desgrange, invente donc le concept d'une caravane publicitaire pour remplir les caisses du Tour. La première année, la caravane du Tour ne compte que six véhicules. Elle connaîtra un succès croissant au fil des éditions du Tour.

(3) A partir des années 50, la France entre dans l'ère de la consommation de masse. La caravane publicitaire du Tour est alors un outil de communication puissant. Pour attirer l'attention du public, les marques font construire des véhicules promotionnels toujours plus fous. Un camion Renault portant sur son toit un immense tube de gel, une Peugeot transformée en bouteille de gaz géante, des voitures métamorphosées en chaussure, en stylo ou en bouteille d'eau. A chaque édition du Tour, un jury de journalistes élit la voiture publicitaire la plus remarquable.

(4) Les passagers des véhicules publicitaires distribuent toujours des cadeaux aux spectateurs. Plus qu'une tradition, c'est presque une obligation. Chaque marque a son petit objet : casquette, porte-clés, sac, stylo, drapeau, jeu de cartes, tee-shirt... Lorsque le parcours de l'édition suivante est dévoilé, au mois d'octobre, Philippe Lavergne, directeur marketing de la marque de

examenbundel >

havo Nederlands
havo Engels
havo Duits
havo Frans
havo Economie
havo Bedrijfseconomie
havo Maatschappijwetenschappen
havo Geschiedenis
havo Aardrijkskunde
havo Wiskunde A
havo Wiskunde B
havo Scheikunde
havo Biologie
havo Natuurkunde

samengevat }

havo Economie
havo Bedrijfseconomie
havo Maatschappijwetenschappen
havo Geschiedenis
havo Aardrijkskunde
havo Wiskunde A
havo Wiskunde B
havo Scheikunde
havo Biologie
havo Natuurkunde
havo/vwo Nederlands 3F/4F
havo/vwo Rekenen 3F

Tips, tricks en informatie die jou helpen bij het slagen voor je eindexamen vind je op examenbundel.nl! Nog meer kans op slagen? Volg ons ook op social media. #geenexamenstress



examenidoom + examenbundel + samengevat + zeker slagen! = #geenexamenstress

examenidoom

havo Engels
havo Duits
havo Frans

zeker slagen !

voor vmbo, havo én vwo



9 789006 648287