

examenbundel.nl

examen bundel



Meer dan alleen oefenexamens

Nu bij je boek
mijn.examenbundel.nl
Online oefenen, video's en meer

2023|2024


vmbo-gt/mavo

Geschiedenis



! Zeker slagen met Examenbundels, meer dan oefenexamens!

#geenexamenstress



MEER DAN ALLEEN EXAMENS >

- Oefenen met echte examens, met uitleg en toelichting van docenten en vakexperts.
- Oefenen met voorbeeldvragen per onderwerp.
- Voldoet aan de laatste exameneisen.
- Geeft ook toegang tot vele extra's en gericht studieadvies op Mijn Examenbundel.

EXAMENSTOF ALLES IN ÉÉN }

- Alle examenstof in één boek, compact en overzichtelijk.
- Perfecte samenvattingen met voorbeelden uit de laatste examens.
- Overzichten met begrippen en definities.
- Te gebruiken naast elke lesmethode.
- Met handig trefwoordenregister achterin.

SPECIAAL VOOR DE TALEN

- De ideale voorbereiding op zowel het centraal schriftelijk examen als de schoolexamens.
- Meer dan 1000 idioomwoorden met realistische voorbeeldzinnen.
- Thematisch gerangschikt.
- Aandacht voor lees-, gespreks- én schrijfvaardigheid.

LEREN KUN JE LEREN !


- Handig hulpmiddel naast Examenbundel, Samengevat en Examenidioom.
- Ontdek welke leerstrategieën het best bij jou passen.
- Bevat tips over effectief leren, plannen en motivatie.
- Meer tijd over voor andere dingen zoals werken en sporten.

#ikgazekeerslagen >

Ga naar examenbundel.nl voor meer informatie over je eindexamens, extra oefeningen en meer!

examenbundel.nl

examen bundel



Meer dan alleen oefenexamens

2023|2024

E.G. Arnold
R.C. Serie

vmbo-gt/mavo

Geschiedenis



mijn.examenbundel.nl

} Slagen zonder examenstress doe je met **Examenbundel**, **Samengevat**, **Examenidoom** en **Zeker Slagen!**
Alles voor je schoolexamens en je centrale examens in je boeken, maar ook online.

**Overzicht
van al je
examenvakken**

**Antwoorden
bij de
oriëntatietoets**

**Video's
en andere
leerbronnen**

**Online
oefenen**

**Inzicht in je
voortgang**

**Quickscan
en nog
veel meer!**

Ga naar mijn.examenbundel.nl en log in op Mijn Examenbundel. Met deze code krijg je toegang tot heel veel (digitale) extra's die bij je bundel horen:



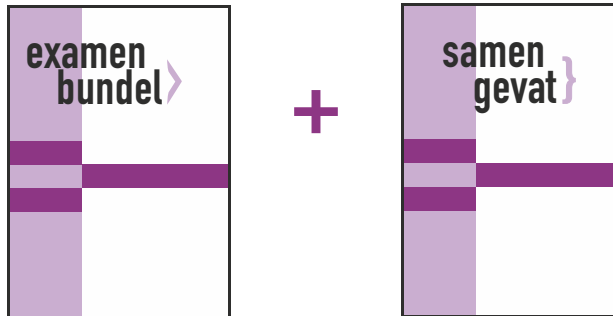
Deze code is uniek en door één persoon te gebruiken. Geldig tot 15 juli 2025.

#ikgazekerslagen

Voorwoord

Met deze **Examenbundel** bereid je je goed voor op het eindexamen en op de schoolexamens. Je oefent met echte examenopgaven. In de uitwerkingen staan de antwoorden met een duidelijke uitleg. Zo weet je precies wat je goed en fout hebt gedaan. !

Gebruik naast deze **Examenbundel** ook het boek **Samengevat** om te leren voor je examen. Hierin vind je een handige samenvatting van alle examenstof.



Oefenen met echte examens en duidelijke uitwerkingen

Overzichtelijke samenvatting van de examenstof

Wil je weten op welke datum het centraal examen is?

Ga naar examenbundel.nl/examenrooster voor het actuele examenrooster. Of scan de QR-code:



Namens team **Examenbundel** heel veel succes!

Heb je een vraag of opmerking over deze **Examenbundel**? Ga dan naar examenbundel.nl/contact.

Opmerking

De overheid stelt de regels op voor het examen. Bijvoorbeeld wat de examenonderwerpen zijn, welke hulpmiddelen je mag gebruiken en wanneer het examen is. De auteurs en uitgever hebben deze **Examenbundel** met grote zorg samengesteld. Soms veranderen de regels van de overheid echter of worden er nieuwe afspraken gemaakt over wat die regels betekenen. Raadpleeg daarom altijd je docent of onze website www.examenbundel.nl voor actuele informatie die voor jouw examen van belang is.

Inhoud

- 7 **Stappenplan: hoe leer je met de Examenbundel en Samengevat?**
- 11 **Examentips**
- 14 **Informatie over het CE geschiedenis en staatsinrichting 2024**
- 16 **Vaardigheden voor het examen**
- 18 **Oefenen met vraagtypen**
- 41 **Uitwerkingen bij Oefenen met vraagtypen**
- 45 **Algemene begrippen geschiedenis en staatsinrichting**

Oriëntatietoetsen

- 51 **Oriëntatietoets 1:**
Staatsinrichting van Nederland (vanaf 1848)
- 57 **Oriëntatietoets 2:**
Historisch overzicht (vanaf 1900)

Deel 1

Oefenen op onderwerp

1 Staatsinrichting van Nederland (vanaf 1848)

- 67 Schematisch overzicht oefenvragen
- 68 Oefenvragen
- 90 Uitwerkingen
- 95 Chronologisch overzicht
- 97 Begrippen
- 104 Relevante personen
- 107 Internetsites

2 Historisch overzicht (vanaf 1900)

- 108 Schematisch overzicht oefenvragen
- 109 Oefenvragen
- 139 Uitwerkingen
- 144 Chronologisch overzicht
- 149 Begrippen
- 163 Relevante personen
- 170 Internetsites

Deel 2a

Examens met uitwerkingen

Examen 2022-I

- 173 Opgaven
- 197 Uitwerkingen

Examen 2022-II

- 205 Opgaven
- 230 Uitwerkingen

Examen 2022-III

- 236 Opgaven
- 260 Uitwerkingen

Deel 2b

Examen 2023-I

Examen 2023-I

- 271 Opgaven

De antwoorden en uitwerkingen van het examen 2023-I vind je op mijn.examenbundel.nl.

Bijlage

- Cijferbepaling
- Onderwerpregister

Stappenplan: hoe leer je met de Examenbundel en Samengevat?

Je kunt uit drie routes kiezen:

- **Fietspad:** meteen **oefenen per onderwerp**.
- **Voetpad:** eerst **leren per onderwerp** uit het boekje Samengevat.
- **Snelweg:** direct **een heel examen maken**, te beginnen bij de oriëntatietoets.

Je kent jezelf het best. Kies dus de route die het best bij je past.



Meteen oefenen per onderwerp

Vraag: welk onderdeel ken ik al goed en ga ik eerst oefenen?

Pak de **Examenbundel**.
Bekijk de inhoudsopgave.
Kies een onderwerp en maak drie oefenopgaven over dit onderwerp.

1



2

Welk cijfer - schat je - heb je gehaald voor deze gemaakte oefenopgaven? (tussen 1-10)

Kijk je werk **zorgvuldig** na met behulp van de uitwerkingen bij dit onderwerp.
Snap je het gegeven antwoord?
Leer het! Herhaal dan vraag en antwoord zonder tekstboek erbij!

3

4

Is het cijfer dat je jezelf gegeven hebt oké? Vraag: wat ging goed, wat ging minder?

Pak het boekje **Samengevat** en ga verder via het **Voetpad** om je kennis over dit onderwerp aan te vullen en te herhalen.

5



Na voldoende oefenen met verschillende onderwerpen volgens dit 5-stappenplan ga je verder via de **Snelweg**.



Voetpad



Eerst leren per onderwerp

Vraag: welk onderwerp ga ik eerst doen?

Pak het boekje **Samengevat**.
Kies uit de inhoudsopgave
het onderwerp (hoofdstuk)
waar je mee wilt beginnen.

Beslis nu welk deel uit **Samengevat**
je intensief gaat bestuderen en leren.
Bekijk nummer 4 van de examentips
hierna om te weten waar je dan op
moet letten.

Ga verder via het **Fietspad**.
Volg de stappen 1 t/m 5.



1

2

3

4

5

Bestudeer **aandachtig** de
inhoudsopgave van het
door jou gekozen hoofdstuk.
Dit is een soort kapstok
waaraan kennis blijft hangen,
ook in jouw geheugen.

Als je denkt dat je de stof van het
onderwerp voldoende beheerst,
ga je deze **toepassen** door
oefenopgaven te maken.



Beheers je de examenonderwerpen voor het grootste deel al?
Dan kun je ook in plaats van het **Fietspad**, meteen de **Snelweg** nemen.

It's up to you!



Snelweg

Direct een heel examen maken

Pak de **Examenbundel**,
onderdeel **oriëntatietoets**.
Lees eerst alle opgaven
snel en globaal door (skimmen).

1

2

Welk cijfer - schat je - zou je
halen als je nu de
oriëntatietoets zou maken?

3

Lager dan een 6?
Neem eerst het **Fietspad**.
Dus per onderwerp oefenen.

6 of hoger?
Je kunt de oriëntatietoets
direct gaan maken!

4

Kijk de oriëntatietoets **zorgvuldig** na met behulp
van de uitwerkingen op mijn.examenbundel.nl.
Klik daarna door naar het studieadvies.

5

Ga op basis van het studieadvies
verder met **oefenen** per onderwerp
via het Fietspad.

5

Ga op basis van het studieadvies
verder met **leren** per onderwerp via
het Voetspad.

Je kán het!!!

Je bent nu klaar om oude examens te maken uit de **Examenbundel**.
Oefenen, oefenen, oefenen!

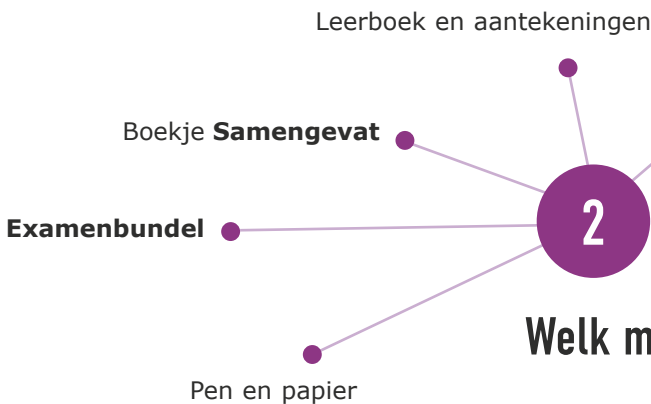
Examentips

Van plannen tot goed slapen, van actief lezen tot een opgeruimde werkplek. Alles waar je aan moet denken als je gaat leren voor je examen vind je op de volgende pagina's.




Maak een planning

Examen tips



Welk materiaal?



Omgeving



Hoe te leren?

4

- 3 x 1 uur is beter dan 1 x 3 uur
- 1 x actief lezen is 100 x beter dan 2 x doorlezen
- Herhaal het geleerde regelmatig!
- Een week later: herhaal alles **zonder** tekstboek
- Oefenen, oefenen, oefenen!
Ook al snap je alles

Goed slapen = leren met de ogen dicht

5

Zorg goed voor jezelf!

- Beter 's avonds iets langer doorleren, dan heel vroeg opstaan
- Beloon jezelf met iets leuks / iets lekkers
- Regelmatig pauzes nemen + **NIKS** doen
- Stop! Vergelijk jezelf niet met klasgenoten!



Informatie over het CE geschiedenis en staatsinrichting 2024

De onderwerpen


Het centraal schriftelijk examen geschiedenis en staatsinrichting 2024 gaat over de onderwerpen:

- 1 Staatsinrichting van Nederland (vanaf 1848)
- 2 Historisch Overzicht (vanaf 1900), waarin opgenomen de verrijkingdelen:
 - A Het communisme in de Sovjetunie (1917-1941)
 - B Indonesië als voorbeeld van dekolonisatie (1942-1949)


Hoe ziet het centraal examen geschiedenis eruit en hoe lang duurt het examen?

Op het examen krijg je twee boekjes:

- 1 Een boekje met bronnen (ongeveer 25 bronnen)
- 2 Een boekje met vragen (ongeveer 50 vragen)



Boekje met vragen.



Boekje met bronnen.

De bronnen en de vragen gaan over beide onderwerpen. Vóór elke vraag staat het aantal te behalen punten. In totaal kunnen er ongeveer 65 punten worden behaald. De te behalen punten (en het aantal vragen) zijn niet gelijk verdeeld over beide onderwerpen: Staatsinrichting circa 20%, Historisch Overzicht en verrijkingdelen circa 80%. De vragen op het examen beginnen bij 1848 en gaan dan door de tijd heen naar het heden.

Het examen duurt 120 minuten. Je krijgt open vragen, meerkeuzevragen en chronologievragen, die op het examen 'Door de tijd heen'-vragen worden genoemd. Het examen is over het algemeen pittig en lang. Het is dus belangrijk dat je goed doorwerkt. Controleer als je klaar bent of je alle vragen hebt beantwoord.

Let op: bij vorige examens werden vooral de open vragen en de chronologievragen slecht gemaakt. Besteed aan dit soort vragen dus extra aandacht bij je voorbereiding op het examen. Geef op open vragen antwoord in hele zinnen.

De normering van het centraal examen en de vaststelling van je cijfer

Je examen wordt eerst nagekeken door je eigen docent. Daarna kijkt een geschiedenisdocent van een andere school het nog eens na. Samen stellen zij het puntentotaal vast. Afhankelijk van de landelijke examenresultaten wordt door de centrale examencommissie de omrekening van punten naar cijfers vastgesteld.

Vorbereiding op het centraal examen geschiedenis en staatsinrichting

Om goed voorbereid te zijn op het centraal examen zijn twee dingen belangrijk:

- 1 Je moet uit je leerboek of uit een speciaal examenkatern de historische overzichten van de examenonderwerpen heel goed bestuderen. Bij het leren van de historische overzichten is het handig na elk geleerd hoofdstuk gebruik te maken van de Samengevat voor geschiedenis.
- 2 Je moet de in het examenprogramma voorgeschreven vaardigheden beheersen.

Hulpmiddel

Bij het centraal examen geschiedenis is een eendelig verklarend woordenboek Nederlands toegestaan.

Gebruik een woordenboek Nederlands als je twijfelt aan de betekenis van een woord.

Gebruik het niet te vaak, anders kom je misschien in tijdnood. Als een omschrijving in het woordenboek afwijkt van de vakterm in het examenprogramma geschiedenis, mag je er niet op rekenen dat die omschrijving goed gerekend wordt.

examenbundel >

vmbo-gt / mavo **Nederlands**
vmbo-k **Nederlands**
vmbo-gt / mavo **Engels**
vmbo-gt / mavo **Duits**
vmbo-gt / mavo **Frans**
vmbo-gt / mavo **Economie**
vmbo-gt / mavo **Maatschappijkunde**
vmbo-gt / mavo **Geschiedenis**
vmbo-kgt **Aardrijkskunde**
vmbo-gt / mavo **Wiskunde**
vmbo-gt / mavo **Nask 1**
vmbo-gt / mavo **Nask 2**
vmbo-gt / mavo **Biologie**

samengevat }

vmbo **Nederlands 2F**
vmbo **Rekenen 2F**
vmbo-kgt **Economie**
vmbo-kgt **Maatschappijkunde**
vmbo-gt / mavo **Geschiedenis**
vmbo-kgt **Aardrijkskunde**
vmbo-kgt **Wiskunde**
vmbo-gt / mavo **Nask 1**
vmbo-gt / mavo **Nask 2**
vmbo-kgt **Biologie**

Tips, tricks en informatie die jou helpen bij het slagen voor je eindexamen vind je op examenbundel.nl! Nog meer kans op slagen? Volg ons ook op social media. #geenexamenstress




examenidoom + examenbundel + samengevat + zeker slagen! = #geenexamenstress

examenidoom

vmbo **Engels**
vmbo **Duits**
vmbo **Frans**

zeker slagen !

voor vmbo, havo én vwo



9 789006 648461