

examenbundel.nl

examen bundel



Meer dan alleen oefenexamens

Nu bij je boek
mijn.examenbundel.nl
Online oefenen, video's en meer

2024|2025

vmbo-gt / mavo

Duits

ThiemeMeulenhoff



#

**examen
bundel**

Slim leren, zeker slagen

**BESTEL
MET
STAPEL-
KORTING!**

Slim leren, zeker slagen met Examenbundel!

Oefenopgaven, samenvattingen, woordjes,
examentips en inspiratie: op examenbundel.nl
vind je alles om je optimaal voor te bereiden
op je examens.

#ikgazekerlagen #geenexamenstress examenbundel.nl

examenbundel.nl

examen bundel



Meer dan alleen oefenexamens

2024 | 2025

Marco van Rossum

vmbo-gt/mavo

Duits



ThiemeMeulenhoff

Zo werk je met deze Examenbundel

Gefeliciteerd, je hebt de eerste stap gezet om vol vertrouwen je examen voor dit vak in te gaan! Deze Examenbundel is namelijk de beste voorbereiding, omdat je oefent met echte examenopgaven. Kijk hoe het werkt.

De indeling van het boek

Je Examenbundel bestaat uit verschillende delen:

- **De oriëntatietoets:** krijg snel een eerste indruk hoe je scoort op de verschillende eindtermen.
- **Deel A en B – Voorbereiding op het examen:** de belangrijkste theorie en informatie op een rijtje.
- **Deel C t/m H – Oefenen met examenteksten:** het echte werk!

Opbouwen met oefenen

Deze Examenbundel helpt je op verschillende manieren bij het oefenen:

- Alle examenteksten zijn gerangschikt naar **moeilijkheidsgraad** (één, twee of drie sterren). Je kunt dus opbouwen van makkelijke naar moeilijke teksten.
- De examenteksten in onderdeel C en D zijn voorzien van **woordenlijsten**. Hierin staan de lastige woorden uit de tekst. De vertaling helpt je om de tekst beter te begrijpen. De antwoorden op de vragen staan op mijnexamenbundel.nl.
- De examenteksten in onderdeel E, F en G hebben een **oriëntatie vooraf**. Deze helpt je om snel een eerste indruk te krijgen van de tekst.
- Je kijkt de examenteksten in deel E, F en G na met de uitgebreide **uitwerkingen** achterin. Daarin staat het juiste antwoord. Maar belangrijker: je krijgt duidelijke uitleg waaróm dit het juiste antwoord is en hoe je daar komt.
- Het examen in deel H kun je zien als de generale repetitie voor het echte examen. De antwoorden en uitwerkingen staan op mijnexamenbundel.nl.

Online oefenen met Mijn Examenbundel

Bij dit boek hoort een online omgeving: **mijnexamenbundel.nl**. Het boek en Mijn Examenbundel werken met elkaar samen.



Maak de balans op



Leren en oefenen



Ook handig



Boek

- oriëntatietoets maken
- hele examens maken

- oefenen met examenteksten

- basiswoordenlijst

Mijn Examenbundel

- nakijken oriëntatietoets
- nakijken hele examens

Je scores worden bewaard!

- extra oefenen op moeilijkheid
- uitlegvideo's

Je ziet je voortgang!

- overzicht van de examenstof
- hulpmiddelen
- examentips

Alle belangrijke info bij elkaar!

Om optimaal gebruik te maken van boek én website, verwijst het boek op handige plekken naar mijnexamenbundel.nl. Dat herken je aan dit icoon:

Voorbeeld



Wil je weten hoe je de toets hebt gemaakt? De antwoorden staan op mijnexamenbundel.nl. Vul je punten in en bekijk je score per vaardigheid. Je scores worden bewaard.



Activeer direct je code voor Mijn Examenbundel

Ga nu naar mijnexamenbundel.nl en maak meteen je account aan. Met de activatiecode die je per mail hebt ontvangen of via de ELO van je school, heb je toegang tot alle extra's die bij je boek horen.

Gebruik ook Examenidoom

Wil jij je nóg beter voorbereiden op het eindexamen? Combineer Examenbundel dan met Examenidoom – vergroot je woordenschat voor betere scores op je talenexamens.

Heel veel succes!

Namens team Examenbundel heel veel succes met je examens!

Heb je een vraag of opmerking over deze Examenbundel? Ga dan naar examenbundel.nl/contact.

Opmerking

De overheid stelt de regels op voor het examen. Bijvoorbeeld wat de examenonderwerpen zijn, welke hulpmiddelen je mag gebruiken en wanneer het examen is. De auteurs en uitgever hebben deze Examenbundel met grote zorg samengesteld. Soms veranderen de regels van de overheid echter of worden er nieuwe afspraken gemaakt over wat die regels betekenen. Raadpleeg daarom altijd je docent of onze website www.examenbundel.nl voor actuele informatie die voor jouw examen van belang is.

Inhoud

6 Slim leren – bepaal je leerroute

9 Oriëntatietoets

23 **A Kennis van land en samenleving**

- 25 1 Het Duitse taalgebied
- 26 2 Geografie
- 30 3 Staatsinrichting en politiek
- 32 4 Geschiedenis
- 34 5 Onderwijs
- 35 6 Typisch Duits

37 **B Leesvaardigheid**

- 39 1 Centraal examen
- 40 2 Leesstrategieën
- 54 3 Soorten examenvragen
- 63 4 Signaalwoorden
- 68 5 Omgaan met moeilijke woorden
- 71 6 Veelvoorkomende woorden en uitdrukkingen in de vraagstelling

73 **C Examenteksten met woordenlijst**

- 75 1 Examen 2021-II: 6 ★
- 76 2 Examen 2021-II: 9 ★
- 77 3 Examen 2021-II: 12 ★

- 78 4 Examen 2021-II: 1 ★★
- 79 5 Examen 2021-II: 2 ★★
- 80 6 Examen 2021-II: 5 ★★
- 81 7 Examen 2021-II: 11 ★★

- 83 8 Examen 2021-II: 3 ★★★
- 85 9 Examen 2021-II: 4 ★★★
- 87 10 Examen 2021-II: 7 ★★★
- 89 11 Examen 2021-II: 8 ★★★
- 91 12 Examen 2021-II: 10 ★★★

93 **D 2022-II met woordenlijsten**

- 95 1 Examen 2022-II: 1 ★
- 96 2 Examen 2022-II: 2 ★★★
- 97 3 Examen 2022-II: 3 ★★
- 99 4 Examen 2022-II: 4 ★
- 100 5 Examen 2022-II: 5 ★★★
- 102 6 Examen 2022-II: 6 ★★★
- 104 7 Examen 2022-II: 7 ★★
- 105 8 Examen 2022-II: 8 ★★★
- 107 9 Examen 2022-II: 9 ★★★
- 109 10 Examen 2022-II: 10 ★
- 110 11 Examen 2022-II: 11 ★★
- 112 12 Examen 2022-II: 12 ★★

113 **E Examenteksten met uitwerkingen**

- 115 1 Examen 2021-I: 8 ★
- 116 2 Examen 2022-I: 1 ★
- 117 3 Examen 2022-I: 5 ★
- 118 4 Examen 2022-I: 9 ★

- 119 5 Examen 2021-I: 2 ★★
- 121 6 Examen 2021-I: 4 ★★
- 122 7 Examen 2022-I: 2 ★★
- 124 8 Examen 2022-I: 8 ★★
- 125 9 Examen 2022-I: 11 ★★

- 127 10 Examen 2021-I: 3 ★★★
- 129 11 Examen 2022-I: 3 ★★★
- 131 12 Examen 2022-I: 4 ★★★
- 133 13 Examen 2022-I: 6 ★★★
- 135 14 Examen 2022-I: 7 ★★★
- 137 15 Examen 2022-I: 10 ★★★

- 139 Uitwerkingen

151 **F** **2023-I**
met uitwerkingen

- 153 1 Examen 2023-I: 1 ★
- 154 2 Examen 2023-I: 2 ★★
- 155 3 Examen 2023-I: 3 ★★★
- 157 4 Examen 2023-I: 4 ★★★
- 160 5 Examen 2023-I: 5 ★★★
- 162 6 Examen 2023-I: 6 ★
- 163 7 Examen 2023-I: 7 ★★
- 164 8 Examen 2023-I: 8 ★★★
- 166 9 Examen 2023-I: 9 ★★★
- 168 10 Examen 2023-I: 10 ★★
- 170 11 Examen 2023-I: 11 ★

172 Uitwerkingen

181 **G** **2023-II**
met uitwerkingen

- 183 1 Examen 2023-II: 1 ★
- 184 2 Examen 2023-II: 2 ★★
- 186 3 Examen 2023-II: 3 ★★★
- 188 4 Examen 2023-II: 4 ★★★
- 190 5 Examen 2023-II: 5 ★★
- 191 6 Examen 2023-II: 6 ★
- 192 7 Examen 2023-II: 7 ★★★
- 194 8 Examen 2023-II: 8 ★★★
- 197 9 Examen 2023-II: 9 ★
- 198 10 Examen 2023-II: 10 ★★★
- 200 11 Examen 2023-II: 11 ★★

201 Uitwerkingen

211 **H** **2024-I**

De antwoorden en uitwerkingen van examen 2024-I vind je op mijnexamenbundel.nl.

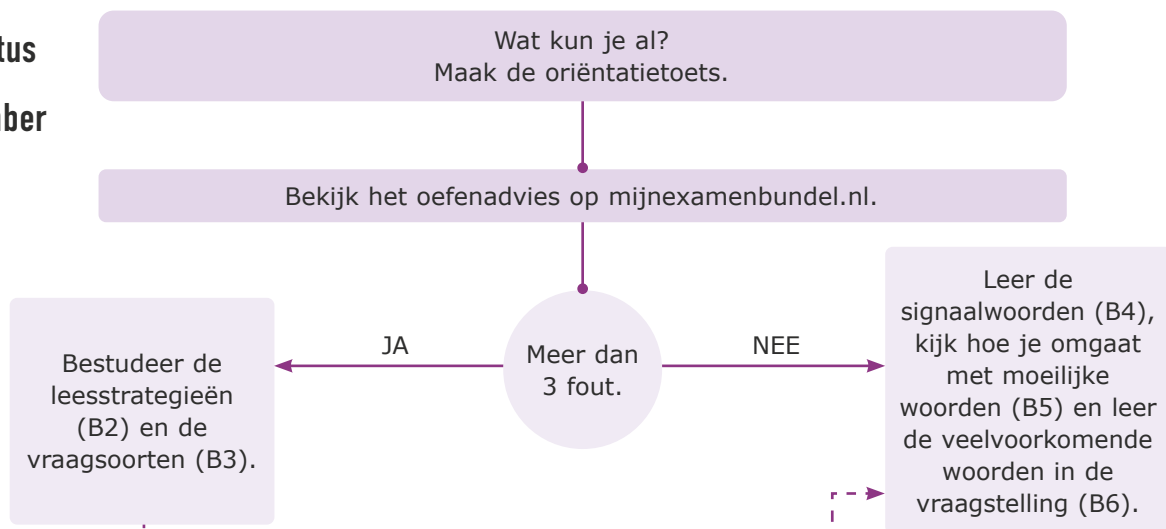
Bijlagen

Oefenen met de basiswoordenlijst
Basiswoordenlijst
Cijferbepaling examens 2022-II,
2023-I en 2023-II

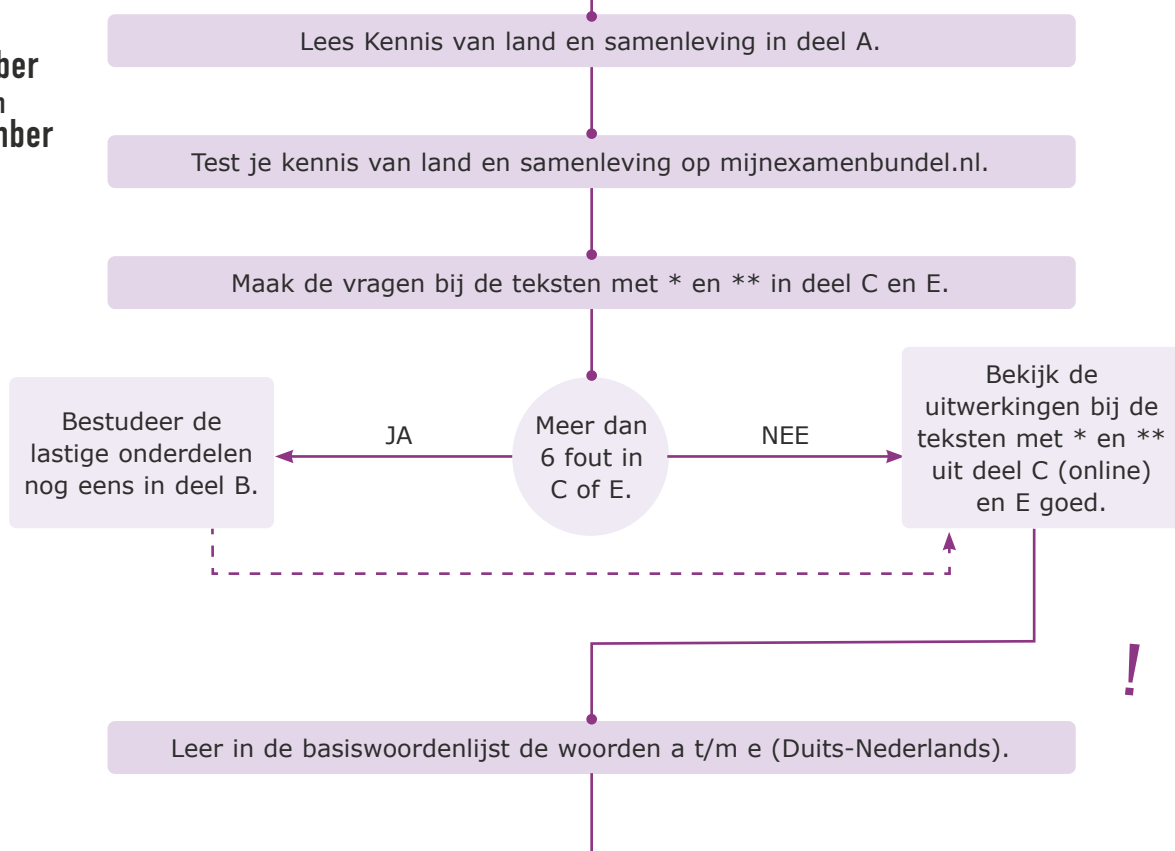
Slim leren – bepaal je leerroute

Natuurlijk kun je kriskras door de **Examenbundel** gaan en met die onderdelen oefenen die jou belangrijk lijken. Je kunt het ook systematischer aanpakken en daar is dit stroomschema voor bedoeld. Het stroomschema leidt je op een slimme manier door de bundel en helpt je zo bij de voorbereiding op het examen.

augustus
t/m
september



oktober
t/m
december





januari
t/m
maart

Leer in de basiswoordenlijst de woorden f t/m r (Duits-Nederlands).

Maak de vragen bij de teksten met *** in deel C en E.

Bekijk de uitwerkingen bij de teksten met *** uit deel C (online) en E goed.

JA

Meer dan 6 fout in C of E.

NEE

Leer in de basiswoordenlijst de woorden s t/m z (Duits-Nederlands).

Lees voor je een heel examen gaat oefenen nog een keer B2 en B3.

Maak het hele examen met woordenlijsten in deel D.

Herhaal de signaalwoorden (B4) nog een keer.

Maak de hele examens in deel F en G en bekijk de uitwerkingen goed.

Maak het examen in deel H.

Herhaal deel B over leesvaardigheid en de hele basiswoordenlijst (Duits-Nederlands).

Examen

april
t/m
mei



#geenexamenstress

Hoe zou je het nu al doen op een examen? De oriëntatietoets geeft je een eerste indruk.



Oriëntatietoets

In examenopgaven worden verschillende vaardigheden getoetst.

Deze oriëntatietoets

- geeft een globaal beeld van hoe goed of slecht je deze vaardigheden beheerst;
- bestaat uit (aangepaste) examenvragen;
- heeft ongeveer de omvang van een half examen.



De antwoorden staan op mijnexamenbundel.nl. Als je daar je punten invult, zie je hoe je scoort per vaardigheid. Met het bijbehorende oefenadvies en het stroomschema op bladzijde 6 en 7 kun je daarna verder werken met de Examenbundel.



Vergeet niet ook de basiswoordenlijst achter in deze **Examenbundel** door te nemen.

Tekst 1

- 1 Wat was voor de politieagenten de aanleiding om de identiteit van de man te controleren?
- A Hij had een diefstal gepleegd.
 - B Hij had zonder geldig vervoersbewijs gebruikgemaakt van het openbaar vervoer.
 - C Hij was brutaal geweest tegen de agenten.
 - D Hij was de veroorzaker van problemen bij een voetbalwedstrijd van Schalke '04.

Schalker pöbelt sich ins Gefängnis

„Na Bullen? Auch nichts zu tun am Vatertag?“ So aggressiv begrüßte ein Fan von Fußballverein Schalke '04 gestern Bundespolizisten in Essen. Hätte er besser nicht gemacht. Denn erst dann überprüften ihn die Beamten. Und was kam heraus? Der Mann hätte selber genug zu tun gehabt. Nämlich im Knast sitzen. Gegen ihn lagen drei Haftbefehle vor. Jetzt muss er wegen Diebstahls und Schwarzfahrens 17 Monate in den Knast.

naar: Bild

Tekst 2

Wie werde ich Polizist?

„Ein Beruf, so interessant wie das Leben!“ – mit diesem Slogan wirbt die Polizei um neue Kollegen. Was macht die Arbeit bei der Polizei so interessant? Welche Voraussetzungen muss man mitbringen? Was kommt in diesem Beruf alles so auf einen zu?



(1) Wer zur Polizei will, braucht mindestens einen Hauptschulabschluss und eine abgeschlossene Berufsausbildung oder – und das ist die Regel – einen Realschulabschluss. In beiden Fällen muss ein Gesamtnotendurchschnitt von 2,5 erreicht werden. Abgesehen davon sind dann eine ganze Reihe von körperlichen und charakterlichen Bedingungen zu erfüllen.

(2) Daniel absolviert gerade seine zweite Praktikumsphase. Bevor er sich entschloss, zur Polizei zu gehen, hat er bereits in einem anderen Beruf gearbeitet, aber „immer nur im Büro, jeden Tag das Gleiche, das wurde irgendwann langweilig.“ Bei der Polizei liebt er die Abwechslung. Jeder Tag verläuft hier anders. Es lässt sich nie voraussagen, was passieren wird. Das macht den Beruf spannend und eben, wie Daniel bekräftigt, tatsächlich „so interessant, wie das Leben selbst“. Aber es bedeutet auch, dass man in der Lage sein muss, mehrmals am Tag von einer Situation auf die nächste umzuschalten.

(3) Auf die Frage, weshalb er Polizist werden will, antwortet Daniel: „Weil es schön ist, etwas bewirken und helfen zu können, wenn man gebraucht wird“ – und weshalb er gerade bei der Polizei und nicht etwa beim Roten Kreuz oder der Feuerwehr helfen wollte, gibt er zu: „Ich wollte schon als kleiner Junge Polizist werden“. Also bringt Daniel genau das mit, was die Informationsbroschüre als wichtige Grundvoraussetzung für den Beruf des Polizisten nennt, nämlich „eine ganze Portion Berufung“.

(4) Während die Freunde seinen Plan von vorne herein gut fanden, hatten Eltern und Oma „Angst um den Bub“. Was ist denn das Schlimmste, das einem Polizisten passieren kann? „Als Polizist muss man sich des Risikos, bei einem Einsatz verletzt oder gar getötet werden zu können, bewusst sein.“ Direkt an zweiter Stelle nennt der junge Polizist Unfälle und Leichenfunde. Das Schönste an seinem Beruf findet Daniel das gute Gefühl, helfen zu können und dafür positive Rückmeldung von Betroffenen zu bekommen. Besonders begeistert ist er 7 vom Arbeitsklima bei der Freiburger Polizei: „Es macht richtig Spaß, hier dabei zu sein, wir sind ein tolles Team!“

naar: www.fudder.de

- 2 In de inleiding worden drie vragen gesteld.
→ Op welke van die drie vragen gaat alinea 1 in?
Schrijf de eerste twee Duitse woorden van die vraag over uit de inleiding.
- 3 „Bevor er ... irgendwann langweilig.“ (Absatz 2)
Was wird in diesen Zeilen beschrieben?
A der Alltag eines Polizeipraktikanten
B der Anlass zu Daniels Berufswechsel
C die Nachteile eines Polizeipraktikums
- 4 Womit wird der 2. Absatz beendet?
A mit einem Rat
B mit einer Voraussetzung
C mit einer Zusammenfassung
- 5 Welcher Titel passt zum 3. Absatz?
A Gute Berufsberatung bei der Polizei
B Helferberufe liegen voll im Trend
C Kindheitstraum wird vielleicht wahr
D Strenges Auswahlverfahren
- 6 Behalve gewond raken en overlijden noemt Daniel nog twee andere zaken die hem vreselijk lijken in zijn vak. (alinea 4)
→ Welke **twee** zaken zijn dat?
Beantwoord deze vraag in het Nederlands.
- 7 Welches Wort passt im Sinne des Textes in die Lücke in Absatz 4?
A außerdem
B deshalb
C nur

Tekst 3

- 8 In de tekst worden zes bespaartips gegeven.
→ Schrijf bij elke tip de letter van de titel die het best erbij past.

Kies daarbij uit:

- a Einkaufszettel einstecken
- b Einfach nachfüllen
- c Viel zu schade für den Abfall
- d Versicherung beenden
- e Wann lohnt sich ausschalten?
- f Günstig essen gehen
- g Tauschen statt kaufen
- h Angebote nutzen

Let op: er blijven twee titels over!

Spartipps



- (1) Zum Jahresanfang stellen Möbelgeschäfte ihre neuen Kollektionen aus. Bei Möbeln aus dem letzten Jahr sinken die Preise – der ideale Zeitpunkt, falls Sie z.B. einen neuen Schrank brauchen. Übrigens: Auch Krawatten und Anzüge sind nach den Feiertagen günstiger.
- (2) Wer ohne Vorbereitung in den Supermarkt geht, gibt mehr Geld aus als geplant, zeigen Untersuchungen. Schreiben Sie sich vorher auf, was Sie brauchen – am besten in der Reihenfolge, wie die Produkte im Supermarkt stehen.
- (3) Egal ob Flüssigseife, Spülmittel oder Waschpulver – wer nicht immer nach neuen Packungen oder Flaschen greift, bezahlt rund 30% weniger, wissen Warentester. Ein Preisbeispiel: Die Originalpackung einer Marken-Handseife kostet für 300 ml 2,20 Euro. Wenn man die gleiche Packung wiederverwendet und selber wieder füllt, kostet es nur 1,50 Euro (300 ml). Vergleichen Sie die Preise.
- (4) „Soll ich als Rentner meinen Rechtsschutz aufgeben?“ wird Fachleute oft gefragt. Ihre Antwort: Zumindest den Arbeitsschutz werden Sie als Rentner nicht mehr brauchen. Diese Versicherung können Sie also getrost kündigen. Dadurch sparen Sie im Jahr 120 Euro.
- (5) Auf keinen Fall wegwerfen: Aus Schalen und Resten von Karotten, Sellerie, Lauch und Petersilienstielen lässt sich schmackhafte Brühe kochen und das ganze ohne Zusatzstoffe.

(6) Glühbirnen kann man ruhig mal brennen lassen, weil sich durch das regelmäßige Löschen die Brenndauer verkürzt. Es lohnt sich nur das Licht auszumachen, wenn es etwa zehn Minuten nicht gebraucht wird.

naar: Das Neue Blatt

Tekst 4

Kinder reisen stets mit Teddy – und mit Tablet

Wie reisen Familien mit Kindern unter 16 Jahren wirklich? Eine neue Studie hat Eltern in Deutschland befragt, worauf sie bei einem Urlaub mit ihren Kleinen Wert legen.



- (1) Etwa die Hälfte der Eltern sagt, dass ihre Kinder ein Smartphone oder Handy (52 Prozent) mitnehmen, wenn sie in den Familienurlaub fahren. Ein Drittel meint, dass ihre Kinder ein Tablet mitnehmen. Nur noch ein Viertel der Kinder hat einen MP3-Spieler im Gepäck. Außerdem dabei: Bücher, Kuscheltiere oder Puppen, Spiele sowie Mal- oder Schreibsachen. Strandurlaub ist, wenig überraschend, der Favorit, doch jeweils ein Viertel macht mit den Kindern lieber Urlaub bei Familienangehörigen, geht Wandern oder auf Städtetour. 69 Prozent der Eltern machen mit ihren Kindern regelmäßig Urlaub in Deutschland. Fast ebenso viele (67 Prozent) verreisen auch ins europäische Ausland.
- (2) Dass Familien gern campen, ist ein Mythos. Nur vier Prozent gehen mit Zelt, Wohnwagen oder Wohnmobil auf einen Campingplatz. Von wegen Mehrfamilien-Urlaub: Die Mehrheit (60 Prozent) der Eltern gibt an, dass sie meistens allein mit ihren Kindern in den Familienurlaub fahren.
- (3) Für 72 Prozent der befragten Eltern ist es wichtig, „dass sich ihre Kinder im Urlaub viel bewegen“. Die Devise dieser Familien: Faulenzen kann man auch zu Hause. Sie sind ständig auf Achse. Dieser Tatendrang wird durch einstudierte Siegerposen auf den Bildern für die Daheimgebliebenen verstärkt.
- (4) 58 Prozent der Eltern legen Wert darauf, dass ihre Kinder auf Reisen auch etwas lernen. Diese Gelehrten haben bereits vor der Ankunft so gut wie jede Information über die 12 am Urlaubsort parat, die sie ihrem Nachwuchs vortragen, gern mehrfach. Das Wissen wird, wenn es dumm läuft, auch noch abgefragt. Schon Wochen vor der Abreise steht das kulturelle Programm fest und wird vor Ort durchgezogen.
- (5) 37 Prozent der Eltern geben an, dass es wichtig ist, dass ihre Kinder im Urlaub neue Freunde finden. Nur wenige Tage nach der Ankunft einer Socializer-Familie ist sie im Hotel bekannt und gefürchtet. Sie reden konsequent jeden an, vom Hotelpersonal bis zum allerletzten Gast. Sie machen ungefragt Fotos und posten sie. Ein Urlaub gilt nur dann als gelungen, wenn sie bei der Abreise so viele Social-Media-Kontakte wie nur möglich eingesammelt haben.

naar: www.welt.de

- 9** Geef van elk van de volgende beweringen aan of deze wel of niet overeenkomt met alinea 1.
- 1 Ongeveer de helft van de ouders stoort zich eraan dat hun kinderen hun mobieltjes mee op vakantie nemen.
 - 2 Strandvakanties zijn iets minder populair geworden.
 - 3 Een kwart van de Duitse gezinnen met kinderen vult hun vakantie in met familiebezoek.
 - 4 Onder de Duitse gezinnen met kinderen komt vakantie in eigen land bijna net zo vaak voor als vakantie in een ander Europees land.
- 10** Welche Funktion hat der 2. Absatz?
- A** Er bestätigt weitverbreitete Auffassungen.
 - B** Er fasst die Familien-Urlaubs-Studie kurz zusammen.
 - C** Er widerlegt bestimmte Auffassungen.
- 11** Welche Überschrift passt am besten zum 3. Absatz?
- A** Die Aktiven
 - B** Die Bequemen
 - C** Die Fotografen
 - D** Die Kulturliebhaber
- 12** Was passt im Sinne des Textes in die Lücke in Absatz 4?
- A** An- und Abfahrtszeiten
 - B** Reiseprospekte
 - C** Schulen
 - D** Sehenswürdigkeiten
- 13** In welke toon schrijft de auteur in alinea 5 over "Socializer-Familien"?
- A** neutraal
 - B** positief
 - C** spottend

Tekst 5

- 14** Je vriend werkt in zomervakanties bij de kinderclub van een camping. Hij wil daarvoor nu – voor het eerst – een EHBO-cursus gaan volgen (EHBO = Eerste Hulp Bij Ongelukken).
 → Staat er een cursus in de lijst die geschikt lijkt?
 Indien ja, geef het nummer van die cursus.
 Indien nee, antwoord met "nee".

Unser neues Programm

Kurstitel	Beginn	Uhrzeit	Gebühr
01 Alternative Heilbehandlung	Di 13.10	19:30 - 21:30 Uhr	8,95 €
02 Der Darm schlägt Alarm	Do 19.11	19:00 - 20:45 Uhr	8,95 €
03 Yoga für den Einstieg	Di 15.09	08:30 - 10:00 Uhr 7x	66,00 €
04 Lachyoga	Mo 28.09	19:00 - 20:30 Uhr 3x	24,00 €
05 Achtsamkeitstraining für 50+	Mi 14.10	19:00 - 21:15 Uhr	8,95 €
06 Wohlfühlabend mit Freunden	Di 06.10	18:30 - 21:30 Uhr	16,30 €
07 Bodyfitness	Mo 07.09	08:30 - 09:30 Uhr 8x	36,00 €
08 Physiofit - für Männer	Di 15.09	18:00 - 19:00 Uhr 15x	63,00 €
09 Physiofit - für Frauen	Di 15.09	19:00 - 20:00 Uhr 7x	33,00 €
10 Sofortmaßnahmen bei Kindernotfällen	Do 17.09	19:30 - 21:45 Uhr	12,80 €
11 Auffrischkurs Erste Hilfe	Mi 16.09	18:00 - 20:15 Uhr	12,80 €
12 Naturkosmetik selbst herstellen	Di 29.09	18:00 - 22:00 Uhr	49,00 €
13 Kosmetik im Handumdrehen herstellen	Do 19.11	19:00 - 21:30 Uhr	28,00 €
14 Tage-Make-up	Di 13.10	19:00 - 22:00 Uhr	18,00 €
15 Maniküre für gepflegte Hände	Mo 23.11	19:00 - 22:00 Uhr	18,00 €
16 Farb- und Stilberatung	Mo 09.11	19:00 - 22:00 Uhr	15,60 €

Ab 24.08
sind wir für
Sie da!

Informationen und Anmeldung ab 24.08: Telefon 05931 9373-0
Internet www.vhs-meppen.de/geeste



naar: Geeste Aktuell

Tekst 6

Unbezahlbare Erfahrungen

(1) Vor Studienbeginn zog es Julia unbedingt noch ins Ausland. Sie wollte Erfahrungen sammeln und etwas erleben, wofür sie später vielleicht keine Zeit mehr haben würde. Sie entschied sich für ein Jahr als Au-pair in Amerika. Zum einen, da sie die Sprache beherrschte, zum anderen aber auch, weil die USA viel zu bieten haben.

(2) Nach einem Treffen mit der Vermittlungsagentur „Cultural Care“ stand der Entschluss fest, Julia wagte den Schritt. „Ich gab meine Bewerbung ab und ließ die Agentur wissen, in welchem Staat ich gerne arbeiten wollte“, erzählt sie. Dann hieß es für Julia:

.....
.....
.....
.....



(3) Dann war es soweit, für Julia ging die Reise los. „Der Abschied von Familie und Freunden ist mir sehr schwer gefallen, noch nie war ich so lange so weit von zu Hause weg“, erinnert sich die 22-Jährige. Ihr Flug war im Komplettpreis enthalten. Dort angekommen, bekam Julia ein eigenes Zimmer und ein Handy. Zudem stellten ihre Gasteltern ihr ein Auto zur freien Verfügung.

(4) Ihr Alltag spielte sich ein: Tagsüber kümmerte sie sich um die Kinder und abends konnte sie sich mit ihren Freunden treffen. Zu ihren Aufgaben gehörte es, die Kinder zur Vorschule, zum Sport und zu Freunden zu fahren. Außerdem kochte sie den Kindern Mittagessen, beschäftigte sie und unternahm Ausflüge mit ihnen. Dennoch hatte sie viel Freizeit, konnte neue Freunde finden, Wochenendtrips machen und ein Stück Amerika kennenlernen.

(5) „Ich würde diese Erfahrung für nichts auf der Welt wieder hergeben“, sagt Julia rückblickend. Ihre Englischkenntnisse konnte sie in dem Jahr perfektionieren, was ihr im Modedesign-Studium zugutekommt. Doch auch an Lebenserfahrung hat sie durch die Zeit als Au-pair gewonnen. Mit ihrer Austauschfamilie hat sie außerdem noch immer Kontakt.

(6) Manchmal passiert es, dass Au-pairs mit falschen Vorstellungen an die Sache herangehen und im schlimmsten Fall den Austausch abbrechen. Die Gründe dafür sind vielfältig: Manche unterschätzen die Trennung von Heimat und Familie, kommen mit der Verantwortung nicht zurecht oder finden während des Austauschs keinen Anschluss.

naar: Rheinische Post

- 15** Welche Aussage über Julia ist dem 1. Absatz nach korrekt?
- A** Sie musste für ihre Ausbildung ein Praktikum in einem anderen Land machen.
 - B** Sie musste Geld verdienen um ihre Ausbildung finanzieren zu können.
 - C** Sie wollte die Chance nutzen, um nach Schulabschluss mal in einem anderen Land zu arbeiten.
 - D** Sie wollte in wenigen Monaten so viel wie möglich Eindrücke aus aller Welt erhalten.
- 16** De laatste zinnen van alinea 2 zijn weggelaten. Ze staan hieronder in een verkeerde volgorde.
- Zet de letters van de zinnen in de juiste volgorde.
- a Wenig später flatterten gleich mehrere davon ins Haus.
 - b Warten auf Briefe von interessierten Familien.
 - c Julia entschied sich für eine Familie aus Washington D.C. und antwortete ihr.
 - d Die Familien stellten sich darin kurz vor und erzählten von ihrem Leben.
- 17** Welche Umschreibung passt am besten zum 3. Absatz?
- A** Armut und Reichtum
 - B** Billiges Reiseangebot
 - C** Neue Kontakte knüpfen
 - D** Vor und nach Ankunft
- 18** Auf welche Frage gibt der 4. Absatz eine Antwort?
- A** Hat Julia in Amerika viele neue Leute kennengelernt?
 - B** Was hat Julia in Amerika so alles gemacht?
 - C** Wie hat Julia die Kinderbetreuung gefallen?
- 19** In alinea 5 worden drie dingen genoemd die Julia's verblijf in het buitenland haar hebben opgeleverd.
- Welke **drie** dingen zijn dat?
- Beantwoord deze vraag in het Nederlands.

Tekst 7

20 "Stars helpen" (titel)
Waarmee?

- A de aandacht vestigen op een nieuw modemerken
- B de uitgebreide viering van de verjaardag van Alexander Wang
- C het ontwerpen van originele kledingstukken
- D het steunen van een goed doel

Stars helpen

Zum zehnjährigen Jubiläum seines Labels hat sich Entwerfer Alexander Wang (31) eine ganz besondere Kampagne überlegt. Für die amerikanische Organisation „Do Something“, die sich unter



anderem für benachteiligte Jugendliche einsetzt, hat er ein T-Shirt und einen Pullover entworfen – mit dem gleichnamigen Claim darauf. Unterstützt wird er von 38 Stars, wie zum Beispiel Kate Moss (41), Cara Delevingne (23) oder Kanye West (38), die den Entwerfer auf seinem Weg beeinflusst haben. Für diese Aktion ließen sie sich alle in dem sogenannten „It-Piece“ porträtieren. Auf Alexanderwang.com sind die Kleidungsstücke ab sofort erhältlich. 50% des Erlöses gehen direkt an die Wohltätigkeitsorganisation.

naar: People



Wil je weten hoe je de toets hebt gemaakt? De antwoorden staan op mijnexamenbundel.nl. Vul je punten in en bekijk je score per vaardigheid. Je scores worden bewaard.



Algemene informatie
over Duitsland en
Duitstalige gebieden.



Deel A

Kennis van land en samenleving

In dit deel krijg je informatie over Duitsland. In het examenprogramma Duits staat dat je kennis van land en samenleving moet kunnen toepassen bij het herkennen van cultuuruitingen (zoals allerlei soorten teksten). Bovendien kan het je helpen de examenteksten beter te begrijpen als je meer weet over het land waar de tekst vandaan komt. Ook is deze kennis een voordeel bij het maken van kijk- en luistertoetsen.

De schuingedrukte woorden zijn Duitse woorden die handig zijn om te kennen.

A1 Het Duitse taalgebied

Het Duits is de officiële taal van Duitsland, Oostenrijk en Liechtenstein. In Zwitserland is het 'Zwitserduits' een van de officiële talen, naast Frans en Italiaans. In Luxemburg, België (het oostelijk deel dat grenst aan Duitsland), Denemarken (Zuid-Jutland), Italië (Zuid-Tirol) en het Franse Elzas-Lotharingen wordt ook Duits gesproken. Zelfs in Namibië (een vroegere Duitse kolonie) en landen van het voormalige Oostblok wordt Duits gesproken. In Europa hebben rond de 120 miljoen mensen Duits als moedertaal. Daarmee is Duits de meest gesproken voertaal in de Europese Unie.



examenbundel >

vmbo-gt / mavo **Nederlands**
vmbo-k **Nederlands**
vmbo-gt / mavo **Engels**
vmbo-gt / mavo **Duits**
vmbo-gt / mavo **Frans**
vmbo-gt / mavo **Economie**
vmbo-gt / mavo **Maatschappijkunde**
vmbo-gt / mavo **Geschiedenis**
vmbo-kgt **Aardrijkskunde**
vmbo-gt / mavo **Wiskunde**
vmbo-gt / mavo **Nask 1**
vmbo-gt / mavo **Nask 2**
vmbo-gt / mavo **Biologie**

samengevat }

vmbo **Nederlands 2F**
vmbo **Rekenen 2F**
vmbo-kgt **Economie**
vmbo-kgt **Maatschappijkunde**
vmbo-gt / mavo **Geschiedenis**
vmbo-kgt **Aardrijkskunde**
vmbo-kgt **Wiskunde**
vmbo-gt / mavo **Nask 1**
vmbo-gt / mavo **Nask 2**
vmbo-kgt **Biologie**

Tips, tricks en informatie die jou helpen bij het slagen voor je eindexamen vind je op examenbundel.nl! Nog meer kans op slagen? Volg ons ook op social media. #geenexamenstress




examenidoom + examenbundel + samengevat + zeker slagen! = #geenexamenstress

examenidoom

vmbo **Engels**
vmbo **Duits**
vmbo **Frans**

zeker slagen !

voor vmbo, havo én vwo



9 789006 650655