



JOUW UNIEKE CODE

www.knooppunter.com

Registreer je op onze website en we sturen je regelmatig een nieuwsbrief met informatie over nieuwe boeken en met interessante, exclusieve aanbiedingen.

TEKST	Marijn Follebout
ONTWERP EN VORMGEVING	Keppie & Keppie
COVERBEELDEN FRONT	FRONT Zeedijk in Westende © Westtoer
BACK	links: Prinsenpark in Retie © Toerisme Provincie Antwerpen midden: Fort Midzelen in Sint-Katelijne-Waver © Marijn Follebout rechts: Provinciaal Groendomein Prinsenpark © Toerisme Provincie Antwerpen
RUG	Fietsen door het Water © Visit Limburg
CARTOGRAFIE	Peter De Bock

Deze uitgave is met de grootste zorg samengesteld. Alle gegevens zijn zorgvuldig ter plekke gecontroleerd. Maar ze liggen niet voor eeuwig vast, daar kunnen de auteurs noch de uitgever iets aan doen. De redactie zal je evenwel dankbaar zijn wanneer je wijzigingen aan de beschreven route mededeelt.

ONS ADRES:
Kasteelstraat 97, 8700 Tielt
of info@knooppunter.com

© Uitgeverij Lannoo nv, Tielt, 2025
© 2025 Westtoer - www.westtoer.be
© 2025 Toerisme Oost-Vlaanderen - www.routen.be
© 2025 Toerisme Provincie Antwerpen - www.toerismeprovincieantwerpen.be of www.tpa.be
© 2025 Toerisme Vlaams-Brabant - www.toerismevlaamsbrabant.be
© 2025 Toerisme Limburg - www.toerismelimborg.be

Deze uitgave bevat knooppuntendata die eigendom zijn van Westtoer (www.westtoer.be), Toerisme Oost-Vlaanderen (www.routen.be), Toerisme Provincie Antwerpen (www.tpa.be), Vlaams-Brabant (www.toerismevlaamsbrabant.be) en Toerisme Limburg (www.toerismelimborg.be), verkregen onder een licentie met Toerisme Vlaanderen (trip.toerismevlaanderen.be/gdi).

De provinciale en regionale toeristische diensten zijn niet verantwoordelijk voor deze gids waarin de knooppuntendata hergebruikt worden, noch voor de wijze waarop ze worden hergebruikt.

www.lannoo.com

D/2025/45/18 - NUR 501
ISBN 978-90-209-2246-2

Alle rechten voorbehouden. Niets uit deze uitgave mag worden verveelvoudigd, opgeslagen in een geautomatiseerd gegevensbestand en/of openbaar gemaakt in enige vorm of op enige wijze, hetzij elektronisch, mechanisch of op enige andere manier zonder voorafgaande schriftelijke toestemming van de uitgever.

FIETSEN

met het hele gezin
in Vlaanderen

20 KINDVRIENDELIJKE
FIETSTOCHTEN

MARIJN FOLLEBOUT

Lannoo

INHOUD

DE MOOISTE FIETSROUTES VOOR HET HELE GEZIN IN VLAANDEREN	7
FIETSEN MET KINDEREN	8
WAT HEB JE NODIG OM OP PAD TE GAAN?	10
DE KNOOPPUNTER-APP	12
KNOOPPUNTEN: EEN WOORDJE UITLEG	14
OVERZICHTSKAART	16



DE FIETSTOCHTEN

#1 MECHELEN	Kinderhoofdstad van Vlaanderen - 24,5 km	20
#2 MOL	Fietsen tussen de Kempense Meren - 17,1 km	34
#3 KASTERLEE	Prinsheerlijk fietsen langs de Kempense Heuvelrug - 25 km	48
#4 PUURS - SINT-AMANDS	Forten als speelplek - 24,2 km	62
#5 PELT	Hossen door de bossen - 23,6 km	76
#6 ZUTENDAAL	Op blote voeten in het Nationaal Park Hoge Kempen - 20 km	90
#7 HASSELT	Allemaal beestjes in De Wijers - 23,5 km	104

#8	SINT-TRUIDEN	Vrij spel in de hoofdstad van Haspengouw - 21,5 km	118
#9	LAARNE	Op heksentoer door Laarne - 21,3 km	132
#10	AALST	Avonturen langs de Dender - 23,2 km	146
#11	WACHTEBEKE	Graveltocht in de Moervaartvallei - 25,4 km	160
#12	OUDENAARDE	Stoere fietshelden in de Scheldevallei - 18,1 km	174
#13	OUD-HEVERLEE	De geheimen van het Meerdaalwoud - 23,5 km	188
#14	GRIMBERGEN	Door de tuinen van de adel - 22,4 km	202
#15	MACHELEN	Rondje luchthaven - 24,7 km	216
#16	GOOIK	In het spoor van Remco Evenepoel - 25 km	230
#17	ZONNEBEKE	Op tocht door het slagveld van WO I - 26,5 km	244
#18	LOPPEN	Spelen in de bossen van de Adel - 24,3 km	258
#19	OOSTENDE	Met de wind in de zeilen - 23,4 km	272
#20	VEURNE	Over zoete broodjes en garnalvissers - 26,9 km	286

ANTWOORDEN QUIZVRAGEN 301

FOTOVERANTWOORDING 304





 Konzeptweg 189
← 17
→ 133
← 190
→ 190

DE MOOISTE FIETSROUTES VOOR HET HELE GEZIN IN VLAANDEREN

Fietsen met kinderen vraagt een andere mindset. Het gaat niet zozeer om zoveel mogelijk kilometers af te malen, als wel wat er onderweg te beleven valt. In dit Fietsboek voor het hele gezin stipelde fietsjournalist Marijn Follebout fietsroutes uit van **20 tot 25 kilometer**, met zoveel mogelijk beleving onderweg.

De focus ligt op het **plezier** voor kinderen, maar ook de ouders en grootouders worden in het boek niet vergeten. Elke route heeft een eigen verhaal dat verteld moet worden. Neem met dit boek in de hand een duik in de geschiedenis van Vlaanderen. Je fietst langs godsdiensten en wereldoorlogen, roversholten en monumentale bouwwerken, langs legendes die het landschap kleur geven en de woonplaats van vergeten helden, langs mysteries in het bos en toevallige ontmoetingen in de stad.

Elke route bevat ook **kaderstukken** die zich heel specifiek tot de kinderen richten, die hun nieuwsgierigheid prikkelen en hen wijzen op plekken die je anders misschien zo zou voorbijflitsen. Nu eens ernstig, dan weer met een vleugje humor.

Per route is een **zoektocht** gecreëerd om het extra spannend te maken. De vragen wijzen je op bijzonderheden of toevalligheden in het landschap. Elke route telt zeven vragen die in gezinsverband kunnen worden opgelost. Je kunt je gezin of groep ook in teams verdelen en zo een wedstrijd-element in de zoektocht steken. Welk team heeft op het einde van de tocht de meeste juiste antwoorden verzameld?

Dé troef van dit fietsboek zijn de vele **beleefplekken** onderweg, van buurtspeelpleinen tot romantische kastelen, van kindvriendelijke musea tot zalige

rustmomenten in de natuur. Elke stopplek wordt nauwkeurig beschreven zodat je de route als (groot)ouder tot in de puntjes kunt voorbereiden. Met kinderen erbij kom je liever niet voor onverwachte hindernissen te staan.

Een **lekkere stop** mag natuurlijk niet ontbreken, daarom lijsten we voor elke route de kindvriendelijke horeca op. Ook de toffe picknickplekken onderweg krijgen een vermelding.

Niet iedereen heeft een bagagedrager of ruime auto om de fietsen van het hele gezin mee te zeulen naar de startplek. Per route krijg je bij de **praktische info** ook de fietsenverhuurders uit de streek mee. Veel plezier met deze twintig gezinsvriendelijke ontdekkingsochten in Vlaanderen!



Wandel- en fietsjournalist **Marijn Follebout** sprokkelt verhalen. Elke uitstap in eigen land is een ontdekkingsocht, of een verrassing om de hoek zoals hij het zelf noemt. Hij voelt zich als een vis in het water in historisch erfgoed, musea, bossen en natuurgebieden.

FIETSEN MET KINDEREN

» ALS JE KIND NOG NIET ZELF KAN FIETSEN

Het is niet aan te raden om deze routes met een **bakfiets** of **fietskar** af te leggen. Vaak staan er paaltjes op fietspaden om gemotoriseerd verkeer tegen te houden, waar je met dergelijke fietsen ook moeilijk voorbij komt. Verschillende routes doen ook onverharde (bos)wegen aan waar een bakfiets zich beter niet aan waagt. Een kindertandem, aanhangfiets, aangekoppelde kinderfiets of Longtail bike kan wel.

Een **kinderstoel** kan gerust ook. Doorgaans zijn de stoeltjes vooraan voor kinderen vanaf 9 maanden tot 3 jaar. Kinderstoeltjes achteraan kunnen gebruikt worden voor kinderen tot en met 7 jaar en zijn meer aan te raden dan de stoeltjes vooraan.

» ALS JE KIND WEL AL ZELFSTANDIG KAN FIETSEN

Stelregel 1: Weet dat een kind ongelooflijk geniet van de vrijheid van het zelfstandig fietsen. Zorg als (groot)ouder dan ook dat je niet de hele rit op de huid zit van je (klein)kind. Een fietstocht met kinderen vang je best zo ontspannen mogelijk aan. De routes in dit boek verlopen vaak over **autovrije** fietspaden of autoluwe straten. De gevaarlijke oversteekplaatsen worden duidelijk in de tekst aangegeven. Heel zelden is er een passage langs een drukke weg, zoals op het einde bij route 11

in Wachtebeke, ook dat wordt aangeduid in de tekst. Er is één afdaling, halverwege bij route 13 in Oud-Heverlee, waar een scherp dalend bospad eindigt bij een straat. Ook dat wordt aangeduid in de tekst. Op deze plekken geef je best je kinderen op voorhand een seintje zodat ze weten wat te verwachten. Desnoods kun je op die plekken even te voet verder gaan, als dat je veilig lijkt. Jij kent je kinderen en hun fietsvaardigheden het best.



» ZIEN EN GEZIEN WORDEN

Iedereen kent de campagne 'Helm op Fluo top'. Het is een campagne van de Vlaamse Stichting Verkeerskunde die zich eerder op de wintermaanden richt, maar die perfect het hele jaar doorgetrokken kan worden. Hoewel de routes in dit boek gekozen zijn in functie van de verkeersveiligheid, is het toch aan te raden om kinderen altijd een **helm** op te zetten en een **fluojas** of fluorescerend hesje aan te doen. Een fietshelm dragen is in België niet verplicht, maar wordt

zeker voor kinderen sterk aangeraden. Het beschermt je hoofd bij een val. Bij de aankoop van een fietshelm kijk je best na of die voldoet aan de Europese norm (EN 1078). De maat van de helm is dezelfde als de hoofdomtrek van je kind gemeten boven de wenkbrauwen. De meeste fietshelmen hebben nog een riempje om onder de kin vast te klikken. Dat zorgt ervoor dat je helm stevig op je hoofd vastzit op je hoofd.

» VOLDOENDE PAUZES

Plan je **pauses** op voorhand in. Kinderen hebben er geen boodschap aan om kilometers aan een stuk door te fietsen. Ze willen beleving onderweg. En dat krijgen ze volop met de fietsroutes in dit boek. Je kunt per route op voorhand aanstippen waar je wil pauzeren om even de

benen te strekken. Op de handig bijgevoegde routekaartjes kunnen de kinderen volgen hoever ze al gefietst hebben. Dat motiveert hen en ze zien er ook in één oogopslag hoe ver het nog is naar de volgende stop.

» BAGAGE

Neem wat **drankjes** en **versnaperingen** mee voor onderweg, zelfs als je van plan bent in een kindvriendelijk café of restaurant of op een hoefveterras halt te houden. Wie wil picknicken onderweg, propt dat best niet in een rugzak. Dat fietst niet comfortabel. Gebruik bij voorkeur een fietstas om je picknick weg te stoppen.

Je kan de fietstas ook gebruiken om jassen of truien in op te bergen. Het is niet aan te raden je kinderen te laten verhitten op de fiets. De meeste kinderen geven het niet zelf aan als ze het te warm krijgen tijdens het fietsen, je ziet het vaak aan hun gezicht dat rood aanloopt. Het is raadzaam om dan bij een stop een **extra laagje** (trui of jas) aan te doen.

» KINDERFIETS

Verschillende gemeenten werken met een **fietsbieb** (fietsbieb.be) waar je een kinderfiets op maat kan lenen voor een bepaalde periode.

De routes in dit boek zijn vooral geschikt voor gewone fietsen met een normale bandbreedte en niet voor fietsen met dunne banden, zoals koersfietsen.



NR.	PLAATS	KM
1	Mechelen	24,5
2	Mol	17,1
3	Kasterlee	25
4	Puurs - Sint-Amands	24,2
5	Pelt	23,6

NR.	PLAATS	KM
6	Zutendaal	20
7	Hasselt	23,5
8	Sint-Truiden	21,5
9	Laarne	21,3
10	Aalst	23,2



NR.	PLAATS	KM
11	Wachtebeke	25,4
12	Oudenaarde	18,1
13	Oud-Heverlee	23,5
14	Grimbergen	22,4
15	Machelen	24,7

NR.	PLAATS	KM
16	Gooik	25
17	Zonnebeke	26,5
18	Loppem	24,3
19	Oostende	23,4
20	Veurne	26,9

#01

MECHELEN

→ Kinderhoofdstad
van Vlaanderen

A

»

B





MECHELEN

MUIZEN

SINT-KATELIJNE-WAVER

BONHEIDEN



Mechelen telt maar liefst 69 speelpleinen waar naar hartenlust geravot kan worden. Deze fietstocht vol beleving neemt je mee door de bruisende binnenstad. Ooit mocht Mechelen zich de hoofdstad van de Bourgondische Nederlanden noemen en dat zie je nog steeds aan de historische huizen en gebouwen.

Het Tivolipark aan de rand van de stad is een kinderparadijs, met een speeltuin en een kinderboerderij. In het Rivierenland vonden de afgelopen eeuwen wel meer adellijke en kapitaalkrachtige families de ideale plek voor een zomerverblijf. Nu zijn die kasteeldomeinen groene oases. Fietsen door de Tuinbouwstreek van Vlaanderen biedt heel wat afwisseling. Verschillende wijkspeelpleintjes zorgen voor de ideale rustpauze. In het Mechels Broek is het heerlijk stil. Watervogels houden er graag hun bijeenkomsten. De verrassing zit aan het einde, met een bezoek aan De Nekker met zijn zwembaden en speeltuin.

In het verkeersluwe centrum van Mechelen heb je als fietser altijd voorrang.

#01 PRAKTISCHE INFO

AFSTAND

24,5 km

PARKEREN

Gratis parkeren op stadsrandparking Douaneplein. Rijd het Douaneplein helemaal door tot het einde (over de Dijle), dan linksaf. Links en rechts van het voormalige douanegebouw bevindt zich de gratis parkeerplaats. Als die vol is, zoek dan een plaatsje op een van de andere parkeergelegenheden in de straat, zoals De Nekker.

START

Volg achteraan het Douaneplein het witte betonnen fietspad naar links. Sla links af naar het geasfalteerde fietspad langs de Dijle. Net voorbij de stuw bevindt zich fietsknooppunt 57 waar je links afslaat.

PARCOURS

De route is deels autovrij, deels auto-luw. Volledig vlak parcours.

AARD VAN DE WEG

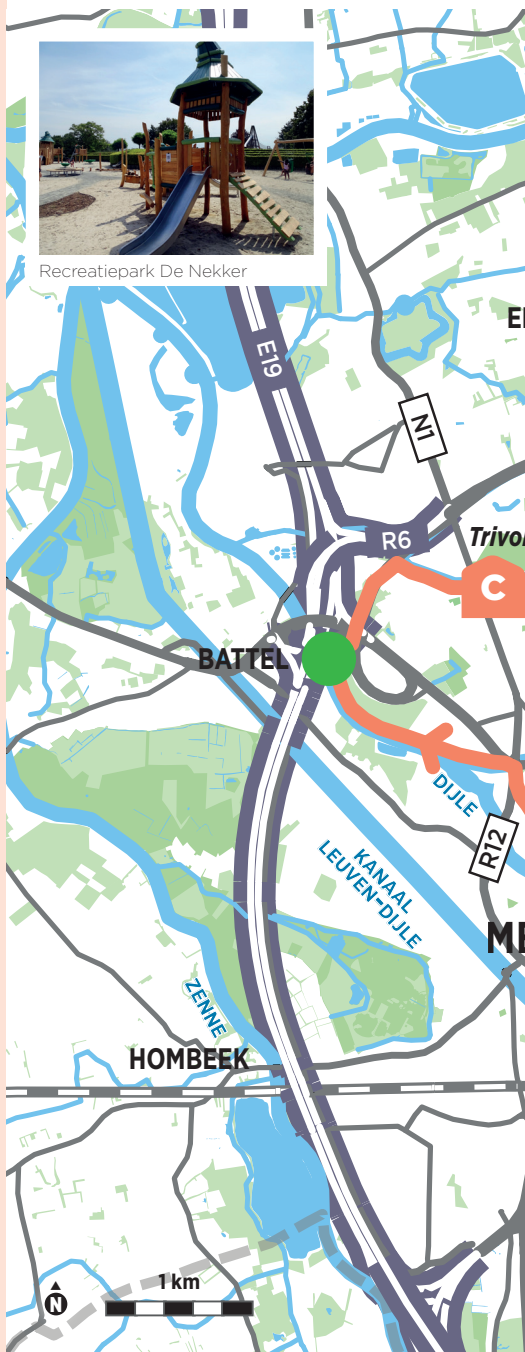
100% verhard
Zwembad op de route.

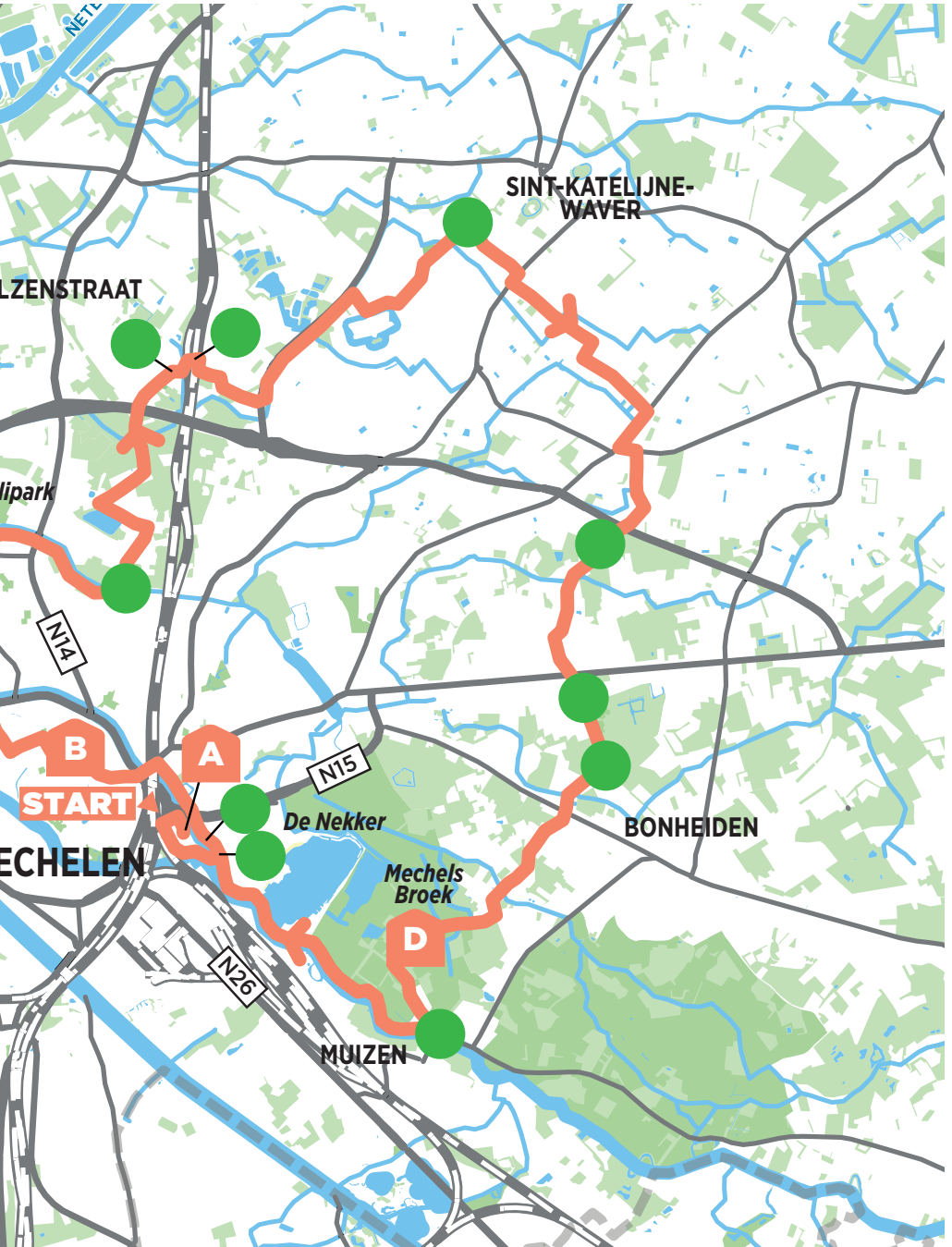
FIETSVERHUUR

- » Kijk voor een algemeen overzicht op www.visit.mechelen.be/fietsverhuur. Bij alle fietsverhuurders in Mechelen geldt dat je de fietsen ter plekke moet afhalen.
- » Lucien Mechelen City (Keizerstraat 46, Mechelen) bevindt zich vlak bij de start, tussen fietsknooppunten 57 en 96. Je kunt de fietsen online reserveren via www.lucien.bike.
- » In Mechelen zijn ook verschillende deelfietsen beschikbaar zoals Blue-bike (vooral stationsomgeving), Donkey Republic, Mobit en Hoppy.



Recreatiepark De Nekker





DE FIETSTOCHT



A » **B** 2,1 km

Van Parking Douaneplein
naar Museum Hof van Busleyden

De omgeving van de parking op het **Douaneplein** **A** verandert de komende jaren ingrijpend. Nu al is Transit M de plek waar jongeren welkom zijn. Binnen enkele jaren wordt het Park Bovensluis omgevormd tot een natuurlijke recreatie- en chillzone langs het water. Het beton maakt plaats voor groen. De hele Binnendijle in Mechelen wordt trouwens aangepakt, waarbij veel meer het contact met het water wordt gezocht.

De skatezone is stevig verankerd en blijft bestaan. In het Douanegebouw huist de skateshop. Hier hebben wel meer jongerenorganisaties en -winkels hun vaste

stek. In het andere gebouw bevinden zich een Klimkaffee en circusatelier Circolito. Zeker in het Klimkaffee voelen gezinnen zich meteen thuis. Boulderen is een sport die voor iedereen toegankelijk is. De muren zijn maximaal 4,50 meter hoog en onder je ligt een dikke valmat. Bescherming is niet nodig bij het boulderen. Kinderen houden er juist van omdat het zo vrij is. Je zoekt zelf de weg naar boven en terug.

Via de stuw ga je over de Dijle om dan links het jaagpad verder te volgen. Het Ice Skating Center is de schaatsbaan van Mechelen. Daarnaast vind je de bioscoop en daarnaast het recreatiepark De Nekker waar we het aan het einde van deze fietstocht nog over zullen hebben. Half verborgen achter een bomengordijn

Fietsers in de historische binnenstad



bevindt zich het kasteeldomein De Borght. Het kasteel werd gebouwd in 1858. Op deze plek is al sinds de 14^e eeuw sprake van een versterking, eerst een motte of een versterkte toren op een berg aarde, en later een kasteel dat in de 18^e eeuw afbrandde. Het huidige kasteel staat al meer dan vijftig jaar leeg en dat is ook te zien aan de omgeving. Toch komt hier binnenkort verandering in. Een deel van het domein zal worden opengesteld voor het publiek met een moestuin, een boomgaard en een voedselbos. Dat zal smaken! Het Nekkerspad eindigt aan het station Nekkerspoel, waar het stadsgewoel begint.

Even lijken de stadsprikkels van alle kanten te komen. In de Keizerstraat is het rustiger en kun je genieten van de historische binnenstad. Mechelen was begin 16^e eeuw de hoofdstad van de Bourgondische Nederlanden. De Europese intellectuele elite kwam wat graag langs in de vele stadspaleizen om er ideeën uit te wisselen. Verschillende gebouwen herinneren aan die tijd, met als absolute blikvanger de Sint-Romboutskathedraal, die toen grotendeels werd voltooid. Het kunstwerk met het kind op een hobbelpaard op het verder grauwe Margaretha van Oostenrijkplein is een knipoog naar de ruitersstandbeelden uit de 19^e eeuw die macht moeten uitstralen. Tegelijk geeft het ook aan dat kinderen zich in Mechelen gerust koning mogen noemen. Op veel plekken in de stad vinden ze een spelelement en rondom de stad hoeft je niet lang te zoeken naar een speelplein.

In de Sint-Jansstraat bevindt zich de ingang naar de tuin rondom het **Museum Hof van Busleyden** , een bij uitstek kindvriendelijk museum. In de hoek van de tuin is een gezellige koffiebar. De tuin sluit om 17 uur.

STEVIGE KLIM

In de wijde omgeving is geen enkele plek zo hoog als de Sint-Romboutskathedraal in het hart van de stad. Om de kathedraal te bereiken, moet je linksaf in de Frederik de Merodestraat. De toren is maar liefst 97 meter hoog en het vraagt wel enige inspanning om de top te bereiken. Boven wacht een prachtig uitzicht over Mechelen en ver daarbuiten. In de verte zie je aan de ene kant de haven van Antwerpen en aan de andere kant het Atomium in Brussel. Wat ook opvalt vanaf deze hoogte is het vele groen rondom Mechelen. Via VR-kijkers zie je hoe de stad er in 1517 uitzag. De toegang is niet gratis.

 www.visit.mechelen.be/toren



EEN HUIS VOL SPEELGOED

Rechts van station Nekkerspoel bevond zich 42 jaar lang het tot over de landsgrenzen bekende Speelgoedmuseum. Het palmde alle verdiepingen in van de voormalige meubelwinkel Nova, met zijn collectie van zo'n 35.000 spelobjecten. Onlangs verhuisde het Speelgoedmuseum naar het nieuwe station van Mechelen vlakbij de Leuvensesteenweg en op 1,5 kilometer fietsen van parking Douaneplein. Zeker de moeite om te bezoeken omdat je niet alleen kunt kijken naar het vele speelgoed, maar er ook mee aan de slag kunt gaan.

 www.speelgoedmuseum.be



De jongen op een hobbelpaard is een knipooq naar de vroegere ruitersstandbeelden die macht moesten uitstralen.

?
1

In de tuin van Hof van Busleyden staat een witte buste ter hoogte van de ingang aan de Sint-Jansstraat. Van wie is deze buste? Benieuwd waarom net deze man omringd door al die bloeiende planten en kruiden wordt afgebeeld? Bezoek dan zeker het Museum Hof van Busleyden.

Het museum is genoemd naar Hiëronymus van Busleyden, de bouwheer van dit stadspaleis. De bloeiperiode van Mechelen als hoofdstad van de Bourgondische Nederlanden staat er centraal, maar het museum biedt zoveel meer. Denk bijvoorbeeld maar aan de prachtige besloten hofjes van de kloosterzusters. Ze werkten er generatie op generatie aan verder. Je kunt het museum op verschillende manieren beleven. Geschiedenisliefhebbers duiken in de verhalen en kinderen halen hun hart op met de zoektochten op hun maat. Een leuke is het Gouden kubussen familieparcours waar het hele gezin aan kan meedoen. De gratis folder ligt bij de ingang. Op de

tocht door het museum vind je negen gouden kubussen met doe-opdrachten. In de folder staan nog eens vijf kijkopdrachten die je kunt doen in de zalen waar geen kubus staat. Al spelenderwijs raak je vertrouwd met de leefwereld van Margaretha van Oostenrijk, de landvoogdes van de Nederlanden die begin 16^e eeuw in Mechelen resideerde.

De toiletten op het gelijkvloers zijn vrij toegankelijk op openingsdagen. Het

Een bezoek aan museum Hof van Busleyden is ook voor kinderen de moeite waard.



museum is gesloten op maandag en dinsdag. Er zijn naast de vaste opstelling ook vaak wisselende tentoonstellingen. Benieuwd welke dat bij jouw bezoek zijn? Neem dan een kijkje op www.hofvanbusleyden.be.

B » **C** 4,1 km

Van Museum Hof van Busleyden naar het Tivolipark


In de tuin van de Sint-Janskerk staat een hobbelpaard, een voorbeeld van een spel-prikkel midden in de stad. De kerk is open van dinsdag tot zondag, telkens van 13 tot 16 uur. De toegang is gratis. Het loont de moeite er eens binnen te stappen, want er hangt een uitgebreide kunstcollectie. Dat is niet zo toevallig. De parochie waar de Sint-Janskerk toe behoorde, was lange tijd de rijkste van Mechelen. Het meest opvallende werk bevindt zich in het altaar met de Driekoningentriптиek (1624) van Peter Paul Rubens. Op het middenpaneel is de aanbidding der wijzen te zien.

De refuge van de Abdij van Tongerlo grenst aan de aartsbisschoppelijke tuin. Een refuge is een vluchthuis waar religieuzen van een abdij of klooster gebruik van maakten als de grond hen te heet onder

KINDVRIENDELIJKE HORECA




Eetcafé 't ASS

Antwerpsesteenweg 94, Mechelen
 www.jec-dekronne.be
 (tussen fietsknooppunten 96 en 98)

Achter in het Tivolipark. Ruim terras met zicht op het speelplein. Bediening door mensen met een afstand tot de arbeidsmarkt. Tijdens schoolvakanties elke dag open. Buiten de schoolvakanties gesloten op maandag. Open van 10 tot 19 uur, in de wintermaanden sluiting bij zonsondergang.

Het Brughuis

Muizenhoekstraat 1, Muizen (Mechelen)
 www.facebook.com/hetbrughuismuizen
 (ter hoogte van fietsknooppunt 64)

Geen speelplein, wel een gastvrije plek om te vertoeven. Terras met uitzicht op de Dijle. In de microbrouwerij achter in het eetcafé wordt het huisbier gebrouwen. Bekend om zijn spaghetti en regelmatig wisselende suggesties. Gesloten op maandag en dinsdag. Op weekdagen open vanaf 12 uur, op zaterdag vanaf 11.30 uur en op zondag vanaf 10 uur.

SSST... HIER SPREEKT MEN NIET

Aan de schilderachtige Schoutetstraat midden in het centrum grensden vroeger uitgestrekte tuinen van de stadsadel. Bijna aan het einde van de straat biedt een deur aan de linkerkant toegang tot een van die tuinen. De deur staat open op woensdagnamiddag en in het weekend. Dit was eeuwenlang de tuin van het Aartsbisschoppelijk Paleis. De aartsbisschop is de baas van de bisschoppen en priesters in ons land. In de tuin groeiden de groenten en vruchten die in de keuken van het paleis werden verwerkt tot de heerlijkste gerechten. Nu is het een stilletuin met een mooi uitzicht op de Sint-Romboutstoren. Je kunt er vrij rondwandelen tot aan de gerestaureerde kademuur van de Melaan, een vroegere zijarm van de Dijle die dwars door de tuin stroomde.

ZWEMMEN IN DE DIJLE

Kruisplein is een plek waar vroeger de boten op de Dijle konden keren. In de zomer kun je er vrij zwemmen in de Binnendijle. Binnen enkele jaren zul je er het hele jaar door kunnen zwemmen waarbij er ook ruimte is voor kinderen, recreatie en baanzwemmers. De oevers worden zit- en ligzones.



In de stiltetuin van het Aartsbisshoppelijk Paleis heb je een uniek uitzicht op de Sint-Romboutstoren.

de voeten werd. Het is geen toeval dat er vlakbij het Aartsbisshoppelijk Paleis van Mechelen meerdere refuges te vinden zijn. In de refuge van Tongerlo zit sinds meer dan 40 jaar de Koninklijke Manufactuur van Wandtapijten De Wit. Hier worden historische wandtapijten van over de hele wereld gerestaureerd. Vlaanderen was vanaf de 14^e eeuw een belangrijk productiecentrum voor handgeweven

tapijten. Alle grote steden hadden toen hun eigen 'manufactuur'.

De Nonnenstraat is de hoofdstraat van het Groot Begijnhof. De gekasseide zijstraten brengen je dieper in deze pittoreske stad in de stad. Het Groot Begijnhof werd vanaf de tweede helft van de 16^e eeuw geleidelijk aan uitgebouwd, meestal op grond die gekocht werd van religieuze ordes. Begijnen waren alleenstaande vrouwen die geen kloostergeloften aflegden, maar wel een vroom leven in gemeenschap leidden. De rijkste begijnen waren eigenaar van hun eigen huis en verhuurden kamers aan andere begijnen. Die huursters deden de huishouding. De armste begijnen woonden samen in conventen en moesten voor hun levensonderhoud werken. Vanaf de 17^e eeuw bestond hun werk vaak uit kantklossen omdat het geld in het laatje bracht. Mechelen was in die jaren een belangrijk centrum van kantproductie en daar speelde het begijnhof zeker een rol in.

Aan de verkeerslichten in de Guido Gezellelaan moet je heel even links van de straat fietsen op het tweerichtings-fietspad om het fietspad bij de Dijle te bereiken.

?₂

Fan van voetbal? Hoe heet het plein tussen de parkeer-toren van het Keerdok en het fietspad langs de Dijle? Het is genoemd naar een legendarische voetbal-commentator uit Mechelen die zelf

122 wedstrijden voor Racing Mechelen heeft gespeeld.

Wil je de man aan het werk zien/horen? Tik op YouTube 'WK 1982' en 'Erwin Vandenbergh' in en je hoort de man die we zoeken 'Gooooaaal, goal' roepen. Zo blij was hij dat België zich plaatste voor de wereldbekerwedstrijden van dat jaar.

Je volgt de Dijle 1,4 kilometer en daalt dan rechts de verhoogde dijk af via een kronkelend fietspad door een moerasbos. Wat verder kom je uit aan de Vrouwvliet, die je stroomopwaarts verder volgt. Deze wat groot uitgevallen beek mondt uit in de Dijle en was tot in de 18^e eeuw nog vlot bevaarbaar. De boten werden voortgetrokken door mannen, vrouwen en kinderen vanaf de oever. Dat gebeurde toen op elke bevaarbare rivier in Vlaanderen. Op de oever woekert de Japanse duizendknoop, een invasieve plant die alle andere planten verdringt. De overheid werkt volop aan de bestrijding ervan.



De kinderboerderij in het Tivolipark is vrij toegankelijk.

Op de plaats waar je de drukke Antwerpsesteenweg oversteekt, bevindt zich links de toegang tot het **Tivolipark C**.

Neem de tijd om deze groene long te bezoeken, het is een echt kinderparadijs. In 1802 bouwde een rijke brouwer uit Mechelen hier zijn buitenverblijf. De gronden waren tot dan toe landbouwgrond. De Vrouwvliet vormt de zuidelijke grens van het 12 hectare grote kasteeldomein. In 1978 kocht de stad Mechelen het park en toverde het om tot een recreatieplek voor jong en oud. Rondom het speelplein, links achter in het domein, vind je verschillende picknickbanken. De kinderboerderij is vrij toegankelijk. Tussen april en oktober is de kinderboerderij elke dag open: op weekdays van 8 tot 17.30 uur en in de weekends en op feestdagen van 13.30 tot 17.30 uur. Tussen november en maart is de kinderboerderij gesloten in het weekend en op feestdagen. Er is ook een knuffelhoek waar kinderen onder begeleiding de neerhofdieren kunnen knuffelen. De knuffelhoek is open van april tot en met oktober, telkens op woensdag, in het weekend en op feestdagen van 15 tot 16 uur. Vanaf de ingang van de kinderboerderij starten amusante wandelpaden voor kinderen, zoals het Kadodder- en het Spotterpad. Kadodder is de mascotte van het Tivolipark. Het is een fantasiefiguur die in harmonie leeft met de natuur. Om de speeltuin en de kinderboerderij te bereiken moet je ongeveer in het midden van het park de fietsen stallen en de rest te voet doen.

?
3

In het Tivolipark mag je niet overal fietsen. Hoe weet je dat je op sommige paadjes niet mag fietsen?

B » C

FOTOVERANTWOORDING

De meeste foto's zijn van de auteur:

Marijn Follebout

Met aanvullingen van:

Agentschap voor Natuur en Bos: blz 191 (links), blz 193, blz 201 (rechts)

Archief Geschied- en Heemkundige Kring Oud-Heverlee: blz 197 (links)

Astropolis: blz 284 (midden)

Bert Stephani voor Provincie Vlaams-Brabant: blz 216, blz 219, blz 226

Bezoekerscentrum Lieteberg: blz 103 (rechts)

Bokrijk: blz 112

Christine Smeets voor Regionaal Landschap Kempen en Maasland: blz 90, blz 96 (onder)

Club Brugge: blz 268

Davy Coghe: blz 295

Den Diepen Boomgaard: blz 208

Dream Ballooning: blz 140

Gemeente Machelen: blz 229 (links)

Gemeente Oud-Heverlee: blz 4 (rechts), blz 197 (rechts)

Het Fenikshof: blz 207 (links)

Het MOT: blz 202

Hooge Crater Museum: blz 254 (onder rechts)

Johan Van Droogenbroeck – Kadanza DAM: blz 224 (rechts)

Jokko voor Herita: blz 132, blz 136, blz 137, blz 145 (rechts)

KaaTigo: blz 65 (rechts), blz 67, blz 75

Kristof Donné: blz 57 (links), blz 57 (rechts), blz 299

Kristof Vrancken: blz 86 (links), blz 86 (rechts)

Kurt Willaerts: blz 62, blz 64 (boven), blz 66 (rechts)

Lago: blz 5 (midden), blz 88 (onder)

Lander Loecx voor Provincie Vlaams-Brabant: blz 227

Lokaal Bestuur Haaltert: blz 156 (onder)

Lucid voor Herita: blz 188

Lut Laureys: blz 169

MOLA: blz 81

Nationaal Park Bosland: blz 5 (links), blz 76, blz 78, blz 80, blz 82

Opgewekt Pajottenland: blz 234 (links)

Plantentuin Meise: blz 213 (links), blz 213 (rechts)

Provincie Antwerpen: blz 22, blz 33 (rechts)

Provincie Oost-Vlaanderen: blz 162 (links), blz 165 (links), blz 165 (rechts), blz 168, blz 173 (rechts), blz 176 (boven), blz 181, blz 183 (links)

Provincie West-Vlaanderen: blz 246 (onder), blz 257, blz 261 (onder), blz 265, blz 267, blz 269 (rechts), blz 281, blz 294

Pullenbos: blz 134 (onder), blz 142 (rechts), blz 143

Regionaal Landschap Kempen en Maasland: blz 96 (onder)

Regionaal Landschap Pajottenland en Zennevallei: blz 233 (onder)

Rivertours: blz 211

Rudi van Beek voor Regionaal Landschap Kempen

en Maasland: blz 92 (boven), blz 96 (onder)

Sacha Claes voor Visit Hasselt: blz 116 (links)

Sofhie Legein voor Gemeente Koksijde: blz 289 (onder),

blz 296 (onder), blz 297

Sport Vlaanderen: blz 99 (rechts), blz 100 (boven)

Stad Ieper: blz 254 (boven)

Stad Vilvoorde: blz 212

Studio 100: blz 113 (boven)

The Outsider Vlaamse Ardennen: blz 178

Toerisme Oost-Vlaanderen: blz 138, blz 139, blz 142 (links),

blz 145 (links), blz 146, blz 160, blz 164, blz 170, blz 171,

blz 174, blz 156 (onder), blz 179 (links), blz 179 (rechts),

blz 182, blz 184 (boven), blz 186, blz 187, blz 301 (links)

Toerisme Oudenaarde: blz 184 (onder), blz 185

Toerisme Pajottegem: blz 230, blz 243 (rechts)

Toerisme Provincie Antwerpen: blz 4 (links), blz 5 (rechts),

blz 18, blz 34, blz 36 (boven), blz 36 (onder), blz 38,

blz 39, blz 40, blz 42, blz 43, blz 44, blz 45, blz 46

(onder), blz 47, blz 50 (boven), blz 50 (onder),

blz 52, blz 54 (links), blz 54 (rechts), blz 56, blz 60,

blz 61 (links), blz 301 (rechts)

Toerisme Scheldeland: blz 64 (onder), blz 66 (links)

Toerisme Steenokkerzeel: blz 218

Toerisme Zonnebeke: blz 248 (midden)

Toerisme Zutendaal: blz 102, blz 103 (links)

Visit Aalst: blz 148 (boven), blz 148 (onder), blz 150, blz 151

(onder), blz 152, blz 154 (boven), blz 154 (onder links)

blz 154 (onder rechts), blz 155, blz 159

Visit Genk: blz 100 (rechts onder)

Visit Hasselt: blz 107 (links), blz 107 (rechts), blz 108 (links),

blz 108 (rechts), blz 113 (onder), blz 114 (links), blz 114

(rechts), blz 115, blz 117 (links), blz 117 (rechts)

Visit Limburg: blz 79, blz 104, blz 110

Visit Mechelen: blz 20, blz 24, blz 25, blz 26 (onder), blz 29

Visit Sint-Truiden: blz 6, blz 8 (links), blz 118, blz 120

(boven), blz 120 (onder), blz 122, blz 124 (rechts),

blz 127, blz 128, blz 129 (boven), blz 129 (onder),

blz 130 (links), blz 130 (rechts), blz 131 (boven links),

blz 131 (boven rechts), blz 131 (onder)

Westtoer: cover front, blz 8 (rechts), blz 244, blz 246

(boven), blz 248 (boven), blz 248 (onder), blz 252

(boven), blz 254 (onder links), blz 256 (boven),

blz 258, blz 261 (boven), blz 262, blz 263, blz 266,

blz 269 (links), blz 270 (links), blz 270 (rechts),

blz 271, blz 272, blz 274 (onder), blz 279, blz 280,

blz 284 (boven), blz 289 (boven), blz 290 (links),

blz 290 (rechts), blz 292, blz 296 (boven), blz 299

(links), blz 299 (rechts), blz 302

Wikimedia Commons: blz 221

Willy D'Hoe: blz 158 (rechts)