

ONTDEK DE STAD EN DE MOOISTE PLEKJES IN DE OMGEVING



⦿ Top 10 selectie & insider tips

Verrassende ⦿ wandeltochten en autotochten



⦿ Inclusief gedetailleerde kaarten en uitgebreide plattegronden



Duidelijke ⦿ indeling op kleur





WAT & HOE

FLORIDA

STAD & STREEK



**Top 10
hoogtepunten
& INCLUSIEF
KAARTEN**

★ TOP 10



Mis ze niet! In onze top 10-lijst vind je de belangrijkste bezienswaardigheden, van de absolute nummer 1 tot en met nummer 10.

1 FLORIDA KEYS ▶ 108

Een betoverende mix van tropen, rijkdom en een enorm ontspannen manier van leven zet de Florida Keys bij ons op nummer 1.

2 SOUTH BEACH MIAMI ▶ 112

Levensvreugde, losbandigheid, creatief en trendy: de met schitterende art deco doordrenkte wijk South Beach (afb. links) is de beste reden voor een bezoek aan Miami.

3 EVERGLADES ▶ 118

Als je in dit moerasgebied een alligator ziet, vergeet je dat nooit meer. Maar ook de talloze andere levensvormen zijn het uitvoerig bekijken waard!

4 KEY WEST ▶ 121

Kunstenaars en levenskunstenaars, mojito's, Key Lime Pie, travestieten, Hemingwayklonen: dit is de meest ruimdenkende plaats ten oosten van San Francisco.

5 MAGIC KINGDOM PARK®

▶ 50

Wie Orlando zegt, zegt Disney World®: dit is het mooiste megathemapark ooit. Het kasteel van Assepoester in het Magic Kingdom Park is het mooiste sprookjeskasteel dat je kunt bedenken.

6 KENNEDY SPACE CENTER

▶ 56

Hier kun je snuffelen aan belangrijke historische feiten: vanaf dit ruimtevaartstation ondernam Amerika de eerste schreden in de ruimte.

7 PENSACOLA ▶ 182

Deze in 1565 gestichte, meest westelijk gelegen stad van Florida is heerlijk rustig. Vlak bij het oude centrum lonken betoverende, helderwitte stranden.

8 LITTLE HAVANA ▶ 125

Florida zonder Cubanen: dat kun je je niet voorstellen. In Little Havana in Miami, met Calle Ocho als centrum, zindert het Cubaanse leven zoals nergens anders in de VS.

9 ST. AUGUSTINE ▶ 184

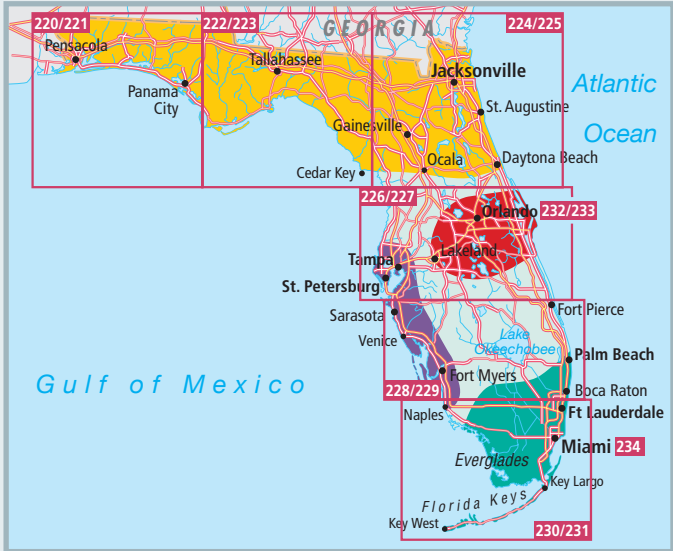
Hier ligt de vroegste kern van Florida, en tot op heden oogt St. Augustine met alle romantische steegjes en pleinen nog onmiskenbaar Spaans-koloniaal.

10 STRANDEN AAN TAMPA BAY ▶ 152

Pinella's Peninsula bij Tampa is een tropisch paradijs. Het witte zand, als suiker zo fijn, maakt van dit schiereiland het mekka van alle liefhebbers van zon en feest!

Kaarten

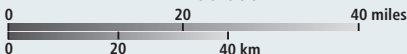
Hoofdstukindeling: zie binnenkant vooromslag



Legenda

	Snelweg			Interstate Highway; U.S. Highway
	Autoweg			State Highway; State Route
	Weg			Kerk; klooster
	Hoofdstraat			Bezienswaardigheid; vuurtoren
	Zijstraat			Vissen; duiken; snorkelen
	Weg in aanleg			Bergtop; pas
	Spoorlijn			Uitkijkpunt; park
	Veerboot			Waterval; grot; badstrand
	Staatsgrens			Toren; golfbaan
	Grens			Informatie; museum
	Nationaal park; natuurreservaat			Camping; bron
	Natuurpark, bos			TOP 10
	Beperkte toegang			Hoogtepunten
	Indianenreservaat			Verder ontdekken
	Internationale luchthaven			
	Regionale luchthaven			

1 : 1.400.000





Even oriënteren

Het enige wat klein is in het zuiden van Florida is de afstand tussen de verschillende reisdoelen. Al het andere – van het gevarieerde temperament van Miami tot de alligators in de Everglades, de boten met glazen bodems en de zebravissen in de relaxte Keys en de villa's van Palm Beach – is buitenproportioneel groot.

Heb je maar tijd voor een deel van Florida, ga dan naar het zuiden. Begin in Miami, de niet-officiële hoofdstad van Latijns-Amerika in Noord-Amerika. Deze wonderbaarlijke art-decostad, een pan-Latijns-Amerikaanse smeltkroes, is trots op het meertalige levensritme. Miami is echter niet alleen interessant op cultureel gebied. Het heeft ook een van de mooiste stadsstranden van Amerika. Dat ligt deels aan de architectuur en het glinsteren van de warme, turquoise zee, en voor een ander deel aan de mooie mensen. Miami is een bedreven verleidster, of ze dat doet bij een café con leche (Cubaanse koffie verkeerd), tijdens een ritje bij zonsondergang over de A1A langs Biscayne Bay, of tijdens een avond aan South Beach.

Rijd richting de ontspannen Keys – een door palmbomen omzoomd paradijs. Het water is hier zo helder als de blanke rum die de plaatselijke bevolking zo lekker vindt. Vanuit boten met glazen bodems of tijdens het snorkelen bij het grootste koraalrif van het continent kun je vissen in alle groottes, vormen en kleuren zien. Ook vissen is populair bij de plaatselijke bewoners. Deze idyllische gordel van tropische eilanden is ook de bakermat van kleurrijke mensen – wie hier wordt geboren en opgroeit, wordt *conch* (koninginnehoorn) genoemd.

Tussen de mix van bruisend strandleven en urbane chaos in Miami en de vrolijke Keys in de turquoise zee, liggen de Everglades. De rivier vormt een uniek natgroen ecosysteem vol alligators en is ideaal voor kano-tochten.



TOP 10

- ★ Florida Keys ▶ 108
- ★ 2 South Beach (Miami) ▶ 112
- ★ 3 Everglades ▶ 118
- ★ 4 Key West ▶ 121
- ★ 8 Little Havana ▶ 125

Hoogtepunten

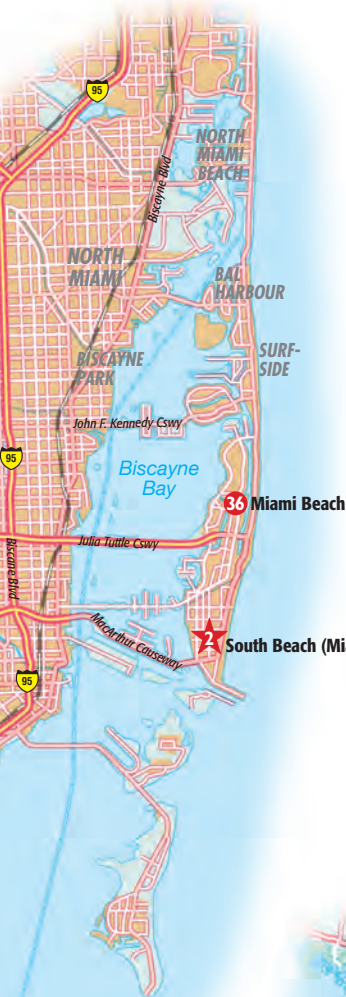
- 36 Miami Beach ▶ 127
- 37 Coral Gables & Coconut Grove ▶ 129
- 38 Palm Beach ▶ 131

Verder ontdekken

- 39 Boca Raton ▶ 134
- 40 Fort Lauderdale ▶ 134
- 41 Biscayne National Underwater Park ▶ 135
- 42 Dry Tortugas National Park ▶ 135

Iets verder weg liggen de door de zon verwende strandsteden Fort Lauderdale, Palm Beach en Boca Raton, die je uitnodigen om te ontspannen in het zand. Of je nu actief bent, ontspan of iets ertussenin: een bezoek

aan het compacte zuiden van Florida, met korte afstanden tussen diverse attracties, biedt voor elk wat wils.



Het magazine

tijdens een vlucht over de binnenlanden van Florida de kruising van Florida Turnpike en I-4 zag, en uitriep: 'Dat is het!' Tijdens een persconferentie met zijn broer Roy en de gouverneur van Florida maakte hij bekend dat hij een tweede, veel mooier park zou openen. Hij had een plaats voor ogen waar gezinnen hun vakantie konden doorbrengen en waarbij hij zelf alle daarmee verbonden aspecten in de hand kon houden: van het vermaak tot aan de hotels, restaurants en zelfs de parkeerruimte.

'Hier in Florida hebben we iets bijzonders, iets wat we in Disneyland nooit hadden: lekker veel ruimte. Er is genoeg grond om alle denkbare ideeën en plannen te verwezenlijken,' zei Disney over zijn droompark. Het

'...Disney World blijft een klassieker die jaarlijks miljoenen bezoekers trekt.'

voorzicht op enorme inkomsten door het toerisme overtuigde de gemeenschap van het plan om een betoverd koninkrijk

onder Disneys regie te laten bouwen. Zo kon gebeuren dat Disney World® bij de opening in 1971 niet werd gehinderd door talloze wettelijke regelingen en bouwvoorschriften voor commerciële locaties. Disney World was eigenlijk bijna een autonome gemeenschap.

De droom redden

Helaas mocht Walt Disney de verwezenlijking van zijn droom zelf niet meer meemaken. Een jaar na de persconferentie werd bij hem kanker vastge-

steld en hij stierf in december 1966. Roy nam de leiding over de bouw over en doopte Disney World om tot Walt Disney World®. De bezoekers moesten weten dat zijn broer het park had bedacht. De dood van Roy, kort na de opening van het park in 1971, was een bittere opmaat voor Walt Disney World®.



Walt (links) en zijn broer Roy (rechts) met hun financieel raadsman Bernard Giannini (midden)

Zo'n tien jaar na de grandioze inwijding van Walt Disney World® stond de hele onderneming op instorten. Begin jaren '80 bracht mismanagement heel Disney in gevaar. De bouwkosten van het pretpark Epcot® waren groter dan de verwachte inkomsten en leidden in 1982 en 1983 tot grote verliezen. De nieuw opgerichte Disney-tv-zender en een slecht lopende filmproductie drukten eveneens zwaar op het concern. Aan de andere kant was het park jaarlijks goed voor meer dan \$1 miljard en lag het werkelijke vermogen van het concern ver boven de beurskoers van \$ 2 miljard. Daardoor was Disney een goede kandidaat voor overname. Een van de eerste geïnteresseerden was Saul Steinberg, die in 1984 bijna 10% van de uitgegeven aandelen kocht. Disney zou de aandelen later met rente terugkopen van Steinberg.

Terwijl er nog meer gehaaide beurshandelaars opdoken, kreeg de directie een andere invulling: Walt's schoonzoon Ron Miller werd vervangen door Michael Eisner en Frank Wells. Hun creatieve vonk sprong over en maakte Disney opnieuw marktleider met animatiefilms als *Aladdin*, *Belle* en *het Beest* en *De leeuwenkoning*.

Het erfgoed leeft voort

Hoewel Wells in 1994 bij een helikopterongeval om het leven is gekomen en Eisner er in 2005 mee ophield, is Disney onstuitbaar verder gegroeid. Het huidige Walt Disneyconcern telt diverse uitgeverijen, tv- en radiozenders en filmmaatschappijen. En hoewel nieuwe themaparken in Orlando het concept proberen na te bootsen – met aan kop het Universal Orlando Resort met de door J.K. Rowling erkende Wizarding World of Harry Potter –, is en blijft Disney World® de klassieker die jaarlijks miljoenen bezoekers trekt. Het is een Amerikaans icoon, net als de Grand Canyon of het Vrijheidsbeeld. Velen beweren dat dit de enige plaats ter wereld is waar volwassenen weer kind mogen zijn, en kinderen geen kleine volwassenen hoeven te zijn.

HOE DISNEY GROEIDE

Walt Disney World® bestond in 1982 uit twee themaparken, twee hotels en een camping. In 1998 openden nog twee nieuwe resorts. Disney-MGM Studio's (nu Disney's Hollywood Studios®) beleefde in 1989 de première, tegelijk met Disney's Typhoon Lagoon en Pleasure Island. Andere vakantieparken kwamen: de Yacht and Beach Club, het Swan and Dolphin Hotel (1990), Port Orleans, Old Key West (1991) en Dixie Landings (1992). Walt Disney World® Resort kreeg een schitterend bruiloftspaviljoen (1995), het Disney Institute werd geopend (1996) en dan waren er spectaculaire ingebruiknames van Disney's Wide World of Sports®, naast de themaparken Downtown Disney® West Side en Coronado Springs (1997). Er kwam nog een vierde vakantiepark, Disney's Animal Kingdom® (1998). De afgelopen jaren is Fantasyland getransformeerd tot Magic Kingdom® en met nieuwe attracties uitgebreid. Zo kwam er bijvoorbeeld een grot waarin je de zeemeermin Ariel kunt leren kennen, en de achtbaan Seven Dwarfs Mine Train.

4 DE FLORIDA KEYS

Tocht

LENGTE: 408 km

DUUR: minimaal twee dagen

START/EINDPUNT: Miami 📍 231 E3



De Florida Keys gelden als eilandparadijs, met azuurblauw water, witte zandstranden en de beste snorkel-, duik- en visgebieden ter wereld. Hoewel dit allemaal klopt, vormen deze elementen niet het complete beeld van de Keys: bij de 177 km lange weg van Key Largo naar Key West horen ook overvolle straten, kapotte campers en toeristische trekpleisters. Langs de weg liggen bovendien mooie parken, duikscholen en diverse restaurants. De afzonderlijke plaatsen langs de weg naar Key West zijn duidelijk aangegeven met kleine, groen-witte mijlbordjes: die beginnen bij MM 127, ten zuiden van Florida City, en eindigen met MM 0 in Key West.

0-2

Na Florida City, het beginpunt voor de tocht naar de Florida Keys, kom je vanaf Miami op een van de twee zuidelijke wegen. De US 1 is de belangrijkste weg, maar daar is het vaak erg druk. Op Florida's Turnpike is het doorgaans minder hectisch en kun je beter opschieten – maar deze ligt wel aan de westelijke kant van Miami, en je moet er ook wat tol betalen.

2-3

Nu kom je bij Florida City, dat zich 31 km lang uitstrekt van MM 127 tot MM 108, en dient als bufferzone tussen Miami en het achterland van Key Largo. Rijd heel voorzichtig, want ondanks de snelheidsbeperking van 88 km/u

rijden sommige bestuurders hier heel roekeloos. Voor de zekerheid kun je overdag beter je lichten ontsteken.

Las je eerste pauze in bij MM 106. Daar vind je aan je rechterhand de **Key Largo Chamber of Commerce and Florida Keys Visitor Center**, waar je brochures, plattegronden en goedkopere tickets kunt inslaan. De medewerkers reserveren ook graag een kamer voor je, of zorgen dat je aanbiedingen krijgt van de dertig duikscholen op de Keys.

De meeste duikscholen bieden vrijwel identieke snorkel- en duiktochten (snorkelen: gemiddeld; duiken: duur; certificaat verplicht, de uitrusting is te huur). In **Atlantis Dive Center** kun je zelfs een huwelijksvoltrekking onder water boeken.

Zon, strand en zee bij Key Largo



Wandelingen & tochten

Rijd verder naar het zuiden, tot aan MM 102,5, en let links op de ingang van het **John Pennekamp Coral Reef State Park** (► 109). Vanaf de kust strekt dit beschermde natuurgebied zich 5 km ver in zee uit, over 34 km langs de zuidkust van de Keys. Heb je de entree (goedkoop) betaald, dan mag je doorrijden tot aan het Visitor Center (dag. 9-17 uur), waar een kleine tentoonstelling over de natuurbescherming in Florida te zien is, en je vind er informatie over John Pennekamp zelf. Pennekamp was medeoprichter van dit beschermd natuurgebied.

Meteen naast het Visitor Center vind je een souvenirshop, een eettentje en een ticketverkooppunt, waar je boottochtjes kunt boeken. Je kunt snorkelen, duiken, met een glasbodemboot varen of een kano of kajak huren. Onder water liggen de nodige scheepswrakken om te onderzoeken: een populair duikdoel is het onderwaterbeeld *Christ of the Deep*. Maar je kunt ook gaan zwemmen in een bescheiden zwembad.

Rijd verder naar het zuiden en stop bij het **Dolphin Cove Research Education Center**, aan de rechterkant bij MM 101.9. Wie hier met

EVEN RUSTEN

Als je in Key Largo een dag lang bent wezen duiken en je niet meer wilt autorijden, overnacht dan in het **Largo Resort** (MM 101.7, tel. 305 4 51 04 24; www.largoresort.com). Dit kleine vakantiepark met huisjes straalt de flair uit van de jaren '40. De gezellige huisjes hebben balkenplafonds, kleine keukens, een grote woonruimte, een slaapkamer en een veranda. Als je rust nodig hebt, kun je achter het huis gaan zitten en genieten van je uitzicht op zee. Op het tijdstip dat we hier onderzoek naar deden, was er in het park een renovatie gaande, maar intussen is dit afgerond en zijn de huisjes weer open.

dolfijnen wil zwemmen, moet je dat vooraf boeken en betalen. Tijdens de boottocht en de training leer je hoe je met de dolfijnen kunt communiceren voordat je daadwerkelijk met ze gaat zwemmen. Uiteindelijk ben je daarna niet langer dan ongeveer een kwartier met deze dieren in het water: een dure maar onvergetelijke gebeurtenis.

Stop verder naar het zuiden, bij MM 100, even om de boot te bekijken die Humphrey Bogart en Audrey Hepburn wereldberoemd hebben gemaakt: de **African Queen**. De boot ligt in een kanaal naast Holiday Inn voor anker. Je kunt er zonder entreekaartje gaan kijken.

Daarnaast ligt **Thayer IV**, de boot die Hepburn in *On Golden Pond* gebruikte. Na dit alles heb je een goede indruk van Key Largo.

Begeef je dan in de sporen van Jacques Cousteau, in **World Watersports**, naar verluidt Amerika's grootste winkel voor duikuitrustingen. Hier vind je alles wat je voor een dag onder water nodig hebt.



3-4

Steeds verder naar het zuiden kom je voorbij winkelcentra en viskoters, totdat je bij Windley Key en bij de ingang van **Islamorada** aankomt. Toen de Spanjaarden hier aan land gingen, vonden ze de lila huisjes van de paarse zeezeiler (een zee-slak): reden om deze eilanden *islas moradas* te noemen: purperen eilanden. Er is hier verder weinig te

In vijf dagen

Om Miami en het zuiden van Florida te verkennen, moet je vijf dagen uittrekken. Wil je geen hoogtepunt missen, volg dan ons dagprogramma. De afzonderlijke bezienswaardigheden worden op de volgende bladzijdes (► 108 e.v.) uitvoerig beschreven.

Dag 1

's Morgens

Begin met een ontspannen ontbijt in het News Café van **★South Beach** (► 112), een schitterende plek om naar mensen te kijken. Aansluitend kun je een wandeling maken over de **Promenade** (► 112) en door het historische Art Deco District (onder, ► 113).

's Middags

Ontspan je na de middag in **Lummus Park** (► 113) in South Beach (SoBe). SoBe vormt het zuidelijk deel van **36 Miami Beach** (► 127), dat door de stad naar het noorden loopt. Geniet van de strandpromenade van **Mid-Beach** en neem een verfrissende duik. 's Avonds eet je in een van de superchique restaurants aan Ocean Drive.

Dag 2

's Morgens

Ga al vroeg in de ochtend naar **8 Little Havana** (► 125) en gun je, om wakker te worden, een kop sterke Cubaanse koffie op een van de levendige terrassen. Na een verkenningstocht in het centrum van Cubaans Miami ga je verder richting zuiden, met als reisdoel de Europees aandoende plaat-

sen Coral Gables en Coconut Grove (► 129). Hier kun je zwemmen in de Venetian Pool, met water uit de onderliggende bron.



's Avonds

Rijd terug naar **★South Beach**, bakermat van de meest genoemde clubscene van de VS en dans op Latijns-Amerikaanse ritmes, of ontspan met een mojito in een van de superchique lounges.

Dag 3

's Morgens

Neem afscheid van Miami en ga naar het zuiden, richting **★Keys**. Stop als eerste bij het **John Pennekamp Coral Reef State Park** in de **★Upper Keys** (► 108). Maak een rondvaart in een boot met glazen bodem of ga

snorkelen in het turquoise zeewater en ontdek vissen en koralen.

's Middags

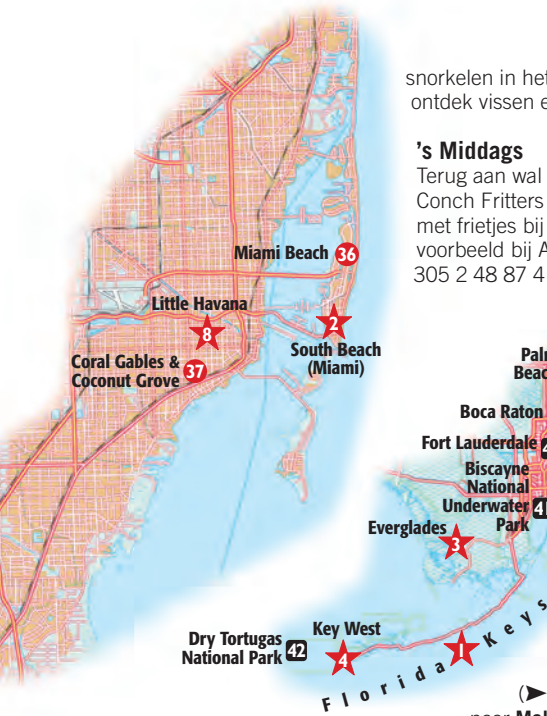
Terug aan wal neem je een paar Conch Fritters (gefrитуurde mosselen) met frietjes bij wijze van lunch. Bijvoorbeeld bij Alabama Jack's (tel. 305 2 48 87 41). Aansluitend vaar je verder naar het zuiden, naar de

★ Lower Keys

(► 110), en naar het enige goede strand op deze gordel van tropische eilanden: Bahia Honda State Park (► 110).

's Avonds

Probeer voor het invallen van het duister op ★ **Key West** (► 121) aan te komen. Ga naar **Mallory Square** (► 122)



voor het avondritueel bij zonsondergang. De excentrieke kitsch belichaamt de instelling van Key West. Een ritje over **Duval Street** is een must (► 122).

Dag 4

's Morgens

Het duurt een dag om terug te keren van Key West naar het vasteland. Daar ligt het volgende reisdoel al te wachten: de Everglades.

's Avonds

Overnachten in **Jules' Undersea Lodge** (► 108) in **Key Largo** (► 108).

Dag 5

's Morgens

Verken 's ochtends de ★ **Everglades** (► 118) per kano en let goed op of je ook alligators ziet.

's Middags

Ga naar **38 Palm Beach** (► 131), een van de rijkste streken van de VS, met villa's en een zonovergoten zandstrand. Maak een leuke wandeling over Worth Avenue, ga zwemmen in de Atlantische Oceaan en eet 's avonds in Breakers (► 138). Het kleurrijke centrum van de clubscene van Palm Beach vormt de perfecte afsluiting.



FLORIDA

- Duidelijke indeling op kleur
- Uitgebreide plattegronden en gedetailleerde kaarten
- Verrassende wandeltochten
- Top 10 hoogtepunten

Florida heeft alles wat Amerika bijzonder maakt. Van de ruige Everglades tot de prachtige stranden van Florida Keys en Miami, en van filmstudio's tot

het Kennedy Space Center. Bezoek steden als Orlando en Miami en ontdek de vele bijzondere plekken om iets te eten of te overnachten.

www.watenhoe.nl



NUR 513



9 789021 569192

VOOR ELKE REIZIGER DE JUISTE GIDS

STAD & STREEK

Een complete gids voor een vakantie waarmee je zowel de steden als de mooiste plekjes in de omgeving kunt ontdekken.

HOOGTEPUNTEN

Een compactere gids met de belangrijkste insider tips en 'must see' plekken van een regio.

STEDENTRIP

Een handzame gids met alle hoogtepunten en plattegronden voor als je graag alleen een stad bezoekt.

TAALGIDS

Onmisbaar voor als je een taal probeert te begrijpen en te gebruiken.

