

**DR. YUKI HATTORI**  
Dé Japanse kattendokter



**Leer het gedrag van je kat  
echt begrijpen**

# WAT WIL DE KAT?



Leer het gedrag van je kat  
*echt* begrijpen

DR. YUKI HATTORI

**KOSM•S**

Kosmos Uitgevers, Utrecht/Antwerpen

# WOORD VOORAF

**Iedereen die een kat heeft, wil volop van zijn huisdier genieten en goed voor hem zorgen. Met de tips in dit boek gaat je dat zeker lukken.**

Katten hebben iets mysterieus over zich en lijken soms afstandelijk en onberekenbaar. Ze danken deze reputatie waarschijnlijk aan het feit dat ze hun eigen weg gaan en koppig kunnen zijn. Maar katten zijn eigenlijk heel gevoelige dieren die met hun lichaamstaal allerlei emoties laten blijken. Als je weet hoe je die moet interpreteren, zul je ontdekken dat elke uitdrukking, hoe onbeduidend die ook mag lijken, een betekenis heeft. Je zult nooit meer op dezelfde manier naar je kat kijken!

De levensverwachting van huiskatten is gestegen en het gebeurt steeds vaker dat je katten tegenkomt die in de twintig zijn. Om te zorgen dat je kat een lang en gezond leven zal hebben, moet je hem goed voeden en zijn gezondheid in de gaten houden, zodat je problemen snel kunt onderkennen. Zijn levensduur hangt af van de liefde en aandacht die je hem geeft. Om plezierig te kunnen samenleven, moet je hem echt goed leren kennen. Dit boek helpt je zijn gedrag te begrijpen, de beste leefomgeving voor hem te creëren en hem optimaal gezond te houden. Dat geldt natuurlijk voor katers én voor poezen!

**Ik zou het heel fijn vinden als dit boek katten en hun eigenaars een handje zou helpen.**

# INHOUD

|  |    |
|--|----|
| <b>Tien basisregels voor<br/>inzicht in katten</b> | 10 |
|--|----|

## HOOFDSTUK 1: HET LICHAAM EN ZIJN GEHEIMEN

|   |    |
|---|----|
| <b>Kattenbiologie</b>                   |    |
| Geheimzinnige ogen                      | 14 |
| Je kunt veel afleiden<br>uit kattenogen | 16 |
| Een aandachtige luisteraar              | 18 |
| Een scherpe neus                        | 20 |
| Is een natte neus goed?                 | 22 |
| Een veelzijdige tong                    | 24 |
| Snorharen zijn handig<br>en prachtig    | 26 |

|  |    |
|--|----|
| <b>Welzijn</b>                               |    |
| Goed voedsel voor een<br>goede gezondheid    | 28 |
| Een plezierige maaltijd                      | 30 |
| Water is essentieel                          | 32 |
| Een schoon, rustig plekje<br>voor het toilet | 34 |
| Een comfortabele slaapplek                   | 36 |

|                       |    |
|-----------------------|----|
| <b>Extra tips</b>     |    |
| Een kat voor iedereen | 38 |



## HOOFDSTUK 2:

### SPEURWERK

#### Kattentaal

|                                 |    |
|---------------------------------|----|
| De vertaling van gemiauwt       | 40 |
| Nachtelijk gehuil               | 42 |
| Gezichten lezen                 | 44 |
| De basis van lichaamstaal       | 46 |
| Rekoefeningen                   | 48 |
| Spinnen en vragen om liefde     | 50 |
| Kopjes geven en wrijven         | 52 |
| Blazen en intimidatie           | 54 |
| Wat je kat zegt met zijn staart | 56 |

#### Kattengedrag

|  |    |
|--|----|
| Ontspannen met een likbad                        | 58 |
| Krabben  | 60 |
| Trappen  | 62 |
| Bijten en het jachtinstinct                      | 64 |
| Territoriaal gedrag                              | 66 |
| Uit de houding van een kat<br>blijkt zijn humeur | 68 |
| Hoe loopt je kat?                                | 70 |
| Hoog in de bol                                   | 72 |
| Voorliefde voor kleine ruimtes                   | 74 |
| Waarom braakt mijn kat?                          | 76 |
| Gewichtstoename en -verlies                      | 78 |
| Verkoeling zoeken als<br>het niet warm is        | 80 |

#### Extra tips

|                    |    |
|--------------------|----|
| Naar de dierenarts | 82 |
|--------------------|----|

## HOOFDSTUK 3:

### DAGELIJKE VERZORGING

#### Samenleven

|                                       |    |
|---------------------------------------|----|
| Respecteer de gewoonten<br>van je kat | 84 |
| Binnenkatten                          | 86 |
| Alleen thuis                          | 88 |

#### Lichamelijke zorg

|                                      |     |
|--------------------------------------|-----|
| Het belang van borstelen             | 90  |
| Tandhygiëne                          | 92  |
| Nagels knippen                       | 94  |
| Het wassen van een<br>langharige kat | 96  |
| Castratie van een kater              | 98  |
| Sterilisatie van een poes            | 100 |
| Een gelukkige, gezonde<br>oude dag   | 102 |

#### Extra tips

|              |     |
|--------------|-----|
| Natuurrampen | 104 |
|--------------|-----|

## HOOFDSTUK 4:

### EEN GELUKKIGE KAT

|                                       |     |
|---------------------------------------|-----|
| Katten en mensen                      | 106 |
| Hebben katten een<br>persoonlijkheid? | 108 |
| Spelen met je kat                     | 110 |
| Knuffelen met je kat                  | 112 |
| Zo pak je een kat op                  | 114 |
| Praten met je kat                     | 116 |
| Geef een voetmassage                  | 118 |
| Zijn kusjes toegestaan?               | 119 |
| Een nieuwe kat in huis                | 120 |

#### Extra tips

|                        |     |
|------------------------|-----|
| Traktaties voor je kat | 122 |
|------------------------|-----|

## HOOFDSTUK 5:

### EEN KATVRIENDELIJK HUIS

|  |     |
|--|-----|
| De basis                                 | 124 |
| Gevaren                                  | 126 |
| Zo gebruik je een dierenkooi             | 128 |
| Een kattenboom maakt<br>het leven leuker | 130 |
| Een knusse slaapplek                     | 132 |
| De keuze van kattenbakvulling            | 134 |
| De perfecte krabpaal                     | 136 |
| Een veilig huis voor<br>de oudere kat    | 138 |
| Verhuizen zonder stress voor<br>je kat   | 140 |
| Een reismand voor uitstapjes             | 142 |

### Extra tips

|                              |     |
|------------------------------|-----|
| De ideale kamer voor een kat | 144 |
|------------------------------|-----|

## HOOFDSTUK 6:

### EEN LANG EN GELUKKIG LEVEN

|  |     |
|--|-----|
| Het kattenleven                          | 146 |
| Een dierenarts kiezen                    | 148 |
| De kosten van een kat                    | 150 |
| Ziekten bij bepaalde rassen              | 152 |
| Veelvoorkomende ziekten                  | 154 |
| Schadelijke voedingsmiddelen             | 156 |
| Een passend dieet bij<br>elke levensfase | 158 |




# TIEN BASISREGELS VOOR INZICHT IN KATTEN


## 1 **Neem de tijd om de geheimen van het kattenleven te leren kennen.**

 Mijn gehoor is zo scherp dat ik een mier kan horen lopen (blz. 18). Ik kom altijd op mijn pootjes terecht (blz. 73). Maar vergeet niet dat ik ook zwakke kanten heb (blz. 14-26)!


## 2 **Probeer het humeur van je kat te begrijpen.**

 Door goed op mijn gemiauw en lichaamstaal te letten, zul je begrijpen hoe ik me voel (blz. 40-82).


## 3 **Onthoud dat bepaalde voedingsmiddelen en geuren die mensen lekker vinden, schadelijk kunnen zijn voor katten.**

 Er bestaan planten en essentiële oliën waaraan ik zelfs dood zou kunnen gaan (blz. 23 en 126).

## 4 **Houd je kat goed in de gaten, zodat je de kleinste verandering in zijn gedrag kunt ontdekken.**

 Als ik mezelf lik zoals ik nog nooit heb gedaan of last van mijn gewrichten lijkt te hebben, zou ik ziek kunnen zijn (blz. 25 en 49). Breng me naar de dierenarts als ik me vreemd gedraag!

## 5 **Word niet boos als je kat zijn territorium wil afbakenen in jouw huis.**

 Urine sproeien en krabben zijn normaal kattengedrag. Je kunt dit beperken of zelfs elimineren door me te laten castreren - als ik een kater ben - en een krabpaal voor me te kopen (blz. 66-67, 98-99 en 136-137).


**6 Geef je kat een hooggelegen of een afgezonderd plekje waar hij zich kan terugtrekken.**

 Ik vind het heerlijk om ergens bovenop te zitten of me in een kleine ruimte te verbergen, want dan voel ik me veilig (blz. 72 en 74-75)!


**7 Wees je bewust van de gevaren als je je kat naar buiten laat.**

 Ik kijk graag uit het raam, maar ik hoef niet per se naar buiten (blz. 86-87). Als binnenkat leef ik waarschijnlijk drie jaar langer dan een kat die naar buiten mag (blz. 146).

**8 Help bij de lichaamsverzorging van je kat om wondjes of ziekte te voorkomen.**

 Vergeet niet me regelmatig te borstelen (blz. 90-91), mijn tanden te poetsen (blz. 92-93) en mijn nagels te knippen (blz. 94-95) zodat ik me geen pijn doe of ziek word.

**9 Speel zo vaak mogelijk met je kat.**

 Als ik een binnenkat ben, krijg ik misschien niet genoeg beweging. Probeer elke dag even met me te spelen (blz. 110-111).

**10 Leg zo mogelijk wat geld opzij voor de zorg voor je kat.**

 Je zult de komende jaren waarschijnlijk veel geld voor me moeten uitgeven, dus zou je daarvoor kunnen sparen. Het is ook verstandig een huisdierenverzekering af te sluiten (blz. 150-151).





HOOFDSTUK

1

HET LICHAAM  
EN ZIJN  
GEHEIMEN



## KATTENBIOLOGIE

# GEHEIMZINNIGE OGEN

Kattenogen glimmen in het donker omdat er achter het netvlies een reflecterende laag zit die het *tapetum lucidum* (lichtend tapijt) wordt genoemd. Dankzij deze laag, die mensen niet hebben, vangen kattenogen 40 procent meer licht op dan de onze.



## EEN BEPERKT GEZICHTSVERMOGEN

---

Hoewel katten bewegende voorwerpen heel goed kunnen waarnemen, is hun gezichtsvermogen niet geweldig, tussen 2/10 en 3/10. Het was vroeger voor hun jagende voorouders belangrijker om bewegende prooien te kunnen zien dan om levenloze voorwerpen waar te nemen.

De ogen van een kat zijn echter wel heel goed aangepast aan het nachtleven: zijn pupillen kunnen drie keer zo groot worden als de onze en zes keer zoveel licht opvangen. Daarom kunnen ze bij zonsopgang en zonsondergang actief zijn en worden ze dus nachtdieren genoemd. Katten hebben ook een breder gezichtsveld dan wij.

# IS EEN NATTE NEUS GOED?

Meestal is een natte neus een goed teken, maar als je kat altijd een loopneus heeft, is het tijd om met hem naar de dierenarts te gaan.



## LOOPNEUS EN NIEZEN

---

**D**e neus van een gezonde kat is altijd een beetje nat. Daardoor kan hij beter geuren waarnemen, omdat geurmoleculen makkelijker worden opgepikt door een vochtige neus.

Deze vochtigheid wordt in stand gehouden door de nauwelijks waarneembare uitscheiding van neusvocht en speeksel door capillaire werking. Maar als hij een echte loopneus krijgt, kan een

virusinfectie van de bovenste luchtwegen daarvan de oorzaak zijn. Als je kat een bloedneus heeft, zou hij een tumor kunnen hebben. In beide gevallen ga je naar de dierenarts. Geef hem nuttige informatie over de hoeveelheid, kleur en dikte van het vocht of bloed, wanneer de symptomen zijn begonnen en of een of beide neusgaten zijn getroffen.



## 1

**En als zijn neus juist droog is?**

Wanneer je kat wakker is, zou zijn neus een beetje vochtig moeten zijn. Is dat niet zo, dan lijdt je kat misschien aan uitdroging. Om hem meer te laten drinken kun je proberen de temperatuur van zijn water iets te veranderen, of lees bladzijde 32-33 voor meer ideeën.

Hij is helemaal droog!

**Droge lucht en reuk**

Als de neus van je kat droog is, komt dat misschien doordat de omgevingslucht ook droog is. Hierdoor kan het slijm in de neus uitdrogen, met een slecht werkend afweersysteem en een verkoudheid tot gevolg. Om dit te voorkomen, zou je een luchtbevochtiger kunnen gebruiken.

**De gevaren van essentiële oliën**

Er zijn veel planten nodig om een essentiële olie te maken. Als je kat dus ook maar 1 milliliter essentiële olie inslikt, staat dat gelijk aan talloze kilo's planten, wat fataal zou kunnen zijn.



Weg daarmee!

## 2

**Weg met essentiële oliën**

Gebruik liever geen diffuser met essentiële olie als je een kat hebt. Hij zal de geurmoleculen van zijn vacht willen verwijderen en ze misschien binnenkrijgen als hij zich likt. Dit kan dodelijk zijn, omdat katten plantaardige stoffen moeilijk kunnen verteren.

## 3

**Verboden te roken!**

Een kat die bij een roker woont, loopt drie keer zoveel risico op een lymfoom (kwaadaardige tumor van het lymfestelsel) als een kat in een rookvrij gezin. Naast de gevaren van het passief roken kan een kat giftige stoffen binnenkrijgen als hij zijn vacht verzorgt. Daarom kun je beter ook geen wierook branden in een kamer waar je kat komt.



Doe dat buiten!

**Lymfoom**

Lymfoom is een ziekte die vaak bij katten voorkomt, en het risico op deze ziekte is hoger als zijn eigenaar rookt.

WELZIJN

# GOED VOEDSEL VOOR EEN GOEDE GEZONDHEID

Het is belangrijk om je kat een evenwichtige voeding te geven,  
verdeeld in de juiste porties.



## DE JUISTE HOEVEELHEID

---

**S**ommige katten eten hun bakje het liefst in één keer leeg, terwijl andere de hele dag door wat hapjes nemen. Het gaat erom dat ze een vaste dagelijkse portie krijgen.

Je hoeft hun bakje niet te vullen alleen omdat het leeg is. Je loopt dan het risico dat je hem te veel voer geeft, wat kan leiden tot

obesitas, een ziekte die niet alleen mensen, maar ook katten kan treffen.

Als je droge brokjes geeft in een voerpuzzel of ze in huis verstopt, zal je kat die beetje bij beetje opeten en niet in één keer zijn hele bakje leegschrokken. Je kunt twee keer per dag natvoer neerzetten.



## 1

## Eten en drinken

Het is belangrijk dat je kat vocht binnenkrijgt. Geef hem voldoende vers water bij zijn eten.



### Goede hydratatie

Nat voer bevat 70-80 procent water, terwijl er in droog voer maar 5-10 procent water zit.



Heerlijk!

## 2

## Een perfecte combinatie

Het is goed voor je kat om zowel nat- als droogvoer te eten.

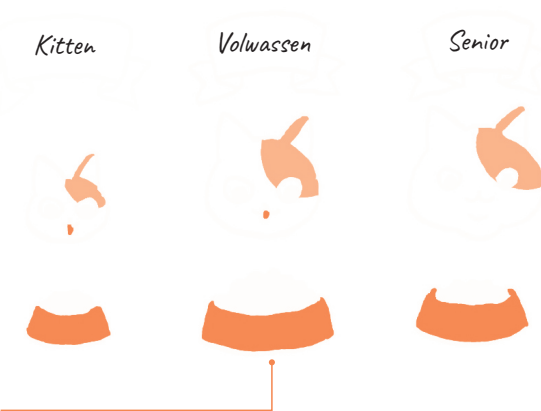
### Kies voor compleet voer

Er zijn twee soorten kattenvoer: compleet voer, waarin alles zit wat een kat nodig heeft, en supplementvoer, dat grotere hoeveelheden van bepaalde voedingsstoffen bevat.

## 3

## Voer voor elke levensfase

Kittens, volwassen en oudere katten hebben verschillende voedingsbehoeften; kies dus het juiste voer voor elke leeftijd. Op het pak staat hoeveel ze nodig hebben.



### Verschillende voedingsbehoeften

Een kat heeft in elke levensfase specifieke voedingsbehoeften, dus pas zijn dieet daaraan aan (zie blz. 158-159).















## De staart van een kat en zijn humeur

In een kattenstaart zitten achttien of negentien botjes en twaalf spieren, en daarom kan hij hem heel genuanceerd bewegen om zijn verschillende gevoelens te tonen.

2

SPEURWERK

| Vriendelijk, tevreden  | Tevreden  | Terughoudend   | Boos  |
|--|---|--|---|
|  <p>Als de kat zijn staart rechtop houdt, zegt hij je gedag.</p>        |  <p>De staart trilt enigszins.</p>   |  <p>De start staat verticaal omhoog maar slaat van links naar rechts.</p>                       |  <p>Met een opgeblazen staart probeert de kat een tegenstander af te schrikken.</p> |
| Schuchter  | Onzeker   | Rustig   | Gealarmeerd   |
|  <p>De staart staat omhoog maar de punt is gebogen.</p>                 |  <p>Als de kat op zijn hoede is, steekt zijn staart iets omhoog.</p>   |  <p>Een kat met een horizontale staart is helemaal ontspannen.</p>                              |  <p>De staart is iets uitgestrekt en hangt naar beneden.</p>                        |
| Mogelijk agressief   | Onderworpen   | Gealarmeerd of geïnteresseerd  | Verveeld  |
|  <p>De staart wijst naar beneden: de kat is klaar voor de aanval.</p> |  <p>De kat is bang en probeert zich zo klein mogelijk te maken; zijn 'verborgen' staart duidt op onderwerping.</p> |  <p>De punt van de staart beweegt op en neer wanneer de kat ergens aandachtig naar kijkt.</p> |  <p>De staart slaat horizontaal op en neer en raakt misschien zelfs de grond.</p> |



## Wat wil de kat?

Leer het gedrag van je kat écht begrijpen met deze vrolijk geïllustreerde visuele gids van de Japanse kattendokter Yuki Hattori.

Waarom negeren katten je soms volledig? Wat betekent dat hoge gemiauw? En hoe herken je de signalen als hij zich niet tevreden of ziek voelt? Leer de lichaamstaal van je kat beter begrijpen, zodat je weet wat je moet doen en laten om je favoriete huisdier vrolijk, gelukkig en gezond te houden.

**Je zult nooit meer op dezelfde manier naar je kat kijken!**

**Yuki Hattori** heeft een jarenlange ervaring als dierenarts in Tokyo en is gespecialiseerd in het gedrag en de verzorging van katten.



**KOS  
M•S**

NUR 431  
Kosmos Uitgevers,  
Utrecht/Antwerpen

