

MR. KNITBEAR & DENDENNIS

SOCK YOU TWO

20 NIEUWE PATRONEN EN
NOG MEER TECHNIEKEN

l.s

VROLIJKE SOKKEN BREIEN



Hiki →

SOCK
YOU
TWO
∞



© 2020 Dendennis, Mr. Knitbear en Uitgeverij Luitingh-Sijthoff B.V., Amsterdam

Grafische vormgeving: Dendennis **Fotografie sokken:** Roland J. Reinders & Dendennis

Fotografie basissteken: Tommy Maksymow en Wim Vandereyken

Ontwerp sokkenpatronen: Dendennis & Mr. Knitbear

ISBN 978 90 245 9175 6

NUR 474

www.dendennis.nl · [instagram.com/mr_knitbear](https://www.instagram.com/mr_knitbear) · www.isamsterdam.nl · www.boekenwereld.com

Alle rechten voorbehouden / All rights reserved

Niets uit deze uitgave mag worden verveelvoudigd en/of openbaar gemaakt door middel van druk, fotokopie, microfilm of op welke andere wijze en/of door welk ander medium ook, zonder voorafgaande schriftelijke toestemming van de uitgever. Deze uitgave is met de grootst mogelijke zorgvuldigheid samengesteld. Noch de maker, noch de uitgever stelt zich echter aansprakelijk voor eventuele schade als gevolg van eventuele onjuistheden en/of onvolledigheden in deze uitgave. De uitgever heeft ernaar gestreefd de rechten van derden zo goed mogelijk te regelen. Degenen die desondanks menen zekere rechten te kunnen doen gelden, kunnen zich tot de uitgever wenden.

HET AVONTUUR VAN DIE TWEE MANNEN GAAT VERDER...

Wat een bizar jaar was dat? We waren op talloze beurzen, hebben een massa mensen gesproken en gezien, we mochten een hele hoop boeken signeren en kregen een heleboel mensen aan het sokken breien. Zelfs wie eerst een beetje een terughoudende mening had over sokken breien en het toch maar een ouderwetse hobby vond, is snel veranderd in een doorgewinterde sokkenbreiverslaafde. En zo hoort het ook.

Want geef toe: het is een heerlijke hobby, lekker rustgevend, je wordt er niet dik van en je hebt prachtige sokken als resultaat die je warme voeten bezorgen, of die dienstdoen als een hartverwarmend cadeau voor elke gelegenheid.

En hoewel er in *Vrolijke sokken breien*, ons eerste boek, voor elk wat wils te vinden is, kwam toch snel de vraag naar meer. Andere patronen, nieuwe technieken, kortom... die bezigheid 'uit den tijd van den oorlog' is hipper dan ooit tevoren.





In dit boek, dat met een vette knipoog de titel *Sock you two* meekreeg, zijn we op zoek gegaan naar nieuwe ontwerpen, leuke, trendy patronen in spetterende kleurencombinaties. Omkaderd met een gestructureerde uitleg en voorzien van duidelijke instructiefoto's, heb je met dit boek dus alles in handen om zelf een stel socking sokken te breien. En door de prachtige sfeerbeelden is het ook gewoon een leuk kijkboek.

We wensen jullie er heel veel plezier mee!

Gebreide groetjes,

Wim en Dennis

INHOUDSOPGAVE



Dendennis is Nederlands bekendste mannelijke haker en heeft al vele haakboeken op zijn naam staan. Dennis, zijn eigenlijke naam, woont in Amsterdam samen met zijn vrouw, volwassen dochter en zoontje.

Hij heeft zijn creativiteit niet van een vreemde: zijn moeder was altijd al aan het handwerken toen hij klein was. Knutselen, bouwen, tekenen, origami en ook haken en breien. Het was dus ook niet gek dat Dendennis op redelijk jonge leeftijd het doel had daar meer mee te doen. Na zes maanden op de tekenleraaropleiding gezeten te hebben, besloot hij toch om grafisch vormgever te worden. Na de grafische opleiding kreeg hij direct een baan aangeboden bij een mooi reclamebureau en werkte aan diverse grote reclamecampagnes.

In 2006 startte hij zijn eigen grafisch ontwerp bureau en werkte aan een indrukwekkend portfolio.

In 2012 was Dendennis op zoek naar een manier om te ontspannen; hij beseftte dat hij 90% van de dag naar een scherm keek: op het werk achter de computer, onderweg op de telefoon en thuis naar een tv-scherm. Daar moest verandering in komen. Eerst begon hij met puzzelen, toen origami, toen tekenen en uiteindelijk had hij zijn ultieme ontspanning gevonden in het handwerken.

Vanwege het enorme succes van *Vrolijke sokken breien* en de ervaring die hij opgedaan heeft in het afgelopen jaar, pakte Dendennis zijn schetsboek er weer bij. Hij besloot nog meer leuke en vrolijke ontwerpen te maken voor dit deel.

DENDENNIS



Oorspronkelijk vond Wim, die in zijn leven al heel wat creatieve watertjes heeft doorzwommen, de naam 'Meneer de Breibeer' wel leuk klinken. Maar om het een wat internationaler tintje te geven, werd het al gauw 'Mr. Knitbear'. En dat natuurlijk omdat hij zo'n groot knuffelgehalte heeft.

Creatief zijn werd al van kindsbeen af gestimuleerd. Van knutselen tot muziek beluisteren, van zingen tot mopjes vertellen: er ging geen dag voorbij of er werd wel iets gecreëerd. Als tiener zocht Wim zijn weg in het theater, waar hij ook zijn liefde voor zingen ontdekte. Dat leidde tot een twaalf jaar durende opleiding voor zang en een best succesvolle deelname aan Idool 2007.

Maar in 2009 ging Wim weer op zoek naar nieuwe uitdagingen. Hij stond ondertussen al jaren voor de klas en merkte dat zijn leerlingen nog weinig in aanraking kwamen met al de creatieve dingen die hij zelf als welpje rijkelijk mocht uitproberen. Bij veel kinderen was de fijne motoriek ver te zoeken. Dat moeten we kunnen stimuleren, dacht meester Wim. En hij sprokkelde al zijn moed bij elkaar en stapte een plaatselijke wolwinkel binnen.

En de rest van het verhaal is bekend. Een breibeer die houdt van breien en haken, die elke nieuwe creatieve uitdaging met beide poten grijpt en graag zijn eigen ding doet.

Sokken breien blijft een van de constanten in zijn leven. Er staan altijd wel verschillende paren sokken op de naalden. Want afwisseling moet er zijn om het een beetje boeiend te houden.

MR. KNITBEAR





EASY STRIPE



MATERIAAL

- Sokkenbreinaalden 2,5 mm (of de naalden die je voorkeur hebben)
- Stopnaald
- Schaartje
- Sockblocker

GAREN

- LANGYARNS JAWOLL twin
- 82.0515 Pink
 - 82.0512 Orange

UITLEG

Zet het gewenste aantal steken op met de Twin en verdeel ze al breiend (= toer 1) over het gewenste aantal breinaalden.

Boord: Brei de boord volgens de tabel op pagina 24.

Been: Brei alle steken recht, behalve wanneer de draad donker wordt. Als de werkdraad donker wordt van kleur, brei je averecht. Als hij weer de hoofdkleur krijgt, brei je weer recht.

Hiel: Brei een boemeranghiel.

Voet: Brei alle steken recht tot je de gewenste voetlengte hebt bereikt.

Teen: Brei de teen volgens het schema op pagina 34.

Nu blijven er nog enkele steken over. Naai die dicht om de sok te sluiten en werk de draad weg. Werk ook de andere draden weg. Block je sokken om ze helemaal te laten schitteren (zie pagina 11).



Tip van Dennis

Elk bolletje gestreepte Jawoll-Twin is digitaal geverfd en heeft hetzelfde kleurverloop. Als je op dezelfde plaats begint, krijgt iedere sok dus hetzelfde streeppatroon.





CHEESY



MATERIAAL

- Sokkenbreinaalden 2,5 mm (of de naalden die je voorkeur hebben)
- Stopnaald
- Schaartje
- Sockblocker

GAREN

- LANGYARNS JAWOLL
- 83. 0149 Bright yellow
- 83. 0249 Light orange
- 83. 0159 Dark orange

ONE SOCK,
BAD LUCK

TWO SOCKS,
THAT ROCKS





DISCO INFERNO



Enkel te breien met deze hoeveelheid steken:
48 - 54 - 56 - 63 - 64 - 72 - 80

MATERIAAL

- Sokkenbreinaalden 2,5 mm (of de naalden die je voorkeur hebben)
- Sokkenbreinaalden 3 mm voor het fair isle-gedeelte (of de naalden die je voorkeur hebben)
- Stopnaald
- Schaartje
- Sockblocker

GAREN

- LANGYARNS JAWOLL
- 83.0025 Dark blue
 - 83.0213 Light yellow
- Andere kleursuggestie
- 83.0149 Yellow
 - 83.0060 Red



VERY BEARY



Enkel te breien met deze hoeveelheid steken
48 - 52 - 56 - 60 - 64 - 68 - 72

MATERIAAL

- Sokkenbreinaalden 2,5 mm (of de naalden die je voorkeur hebben)
- Sokkenbreinaalden 3 mm voor het fair isle-gedeelte (of de naalden die je voorkeur hebben)
- Stopnaald
- Schaartje
- Sockblocker

GAREN

- LANGYARNS JAWOLL
- 83.0250 Light brown
- 83.0168 Chocolate



WITHA SOCKS

I GO