

UIT DE FILMS VAN

# Harry Potter



## MAGISCH HAKEN

HET OFFICIËLE HARRY POTTER-HAAKPATRONENBOEK



LEE SARTORI





UIT DE FILMS VAN  
**Harry Potter**<sup>TM</sup>

# MAGISCH HAKEN

---

◊ | HET OFFICIËLE HARRY POTTER-  
HAAKPATRONENBOEK | ◊

---

LEE SARTORI

FOTO'S: TED THOMAS



CREATED BY INSIGHT EDITIONS, LP

INSIGHT  EDITIONS

|.s

# INHOUD



## MOEILIKHEIDSGRAAD

⚡ MAKKELIJK

⚡⚡ GEMIDDELD

⚡⚡⚡ MOEILIK



## 07 INLEIDING

## 09 ACCIO AMIGURUMI!

*Gehaakte wezens en personages*

11 De sorteelhoed ⚡⚡⚡

17 Felix ⚡⚡⚡

25 De Faunaat van professor Anderling ⚡⚡

35 Mandragora ⚡⚡

41 Hedwig ⚡⚡⚡

47 Dobby ⚡⚡

53 Patronus ⚡⚡

## 61 ORIGINELE OUTFITS

*Kleding zoals in de films*

63 Afdelingssjaals van Zweinstein ⚡

69 Rons vest uit De Drie Bezemstelen ⚡⚡

77 Hermeliens muts en wanten uit Goderics Eind ⚡⚡

83 Loena's korte vestje ⚡⚡

89 Hermeliens trui uit de Kamer van Hoge Nood ⚡⚡⚡

## 95 MAGISCHE MODE

*Kledingstukken geïnspireerd op de personages, thema's en motieven uit de films*

97 Leerling-tovenaarsponcho ⚡⚡

103 Sokken in Alle Smaken ⚡⚡⚡

109 Het mutsje van Perkamentus ⚡⚡

113 Onbreekbare Eed-trui ⚡⚡

## 123 ACCESSOIRES & MEMORABILIA

*Decoratieve accessoires en persoonlijke memorabilia uit de tovenaarswereld*

125 Deken uit Het Nest ⚡

129 Zweinstein-brief als crossbodytas ⚡⚡

137 Luchtruimpruimenkussen ⚡

141 Grim-onderlegger ⚡⚡

149 Deken met wapen van Zweinstein ⚡⚡

155 Toverdrankketels ⚡⚡

163 Gouden Snaai-babydekentje ⚡⚡

167 Zwerkbal-banier ⚡⚡

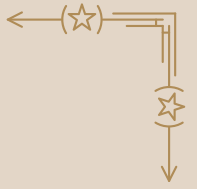
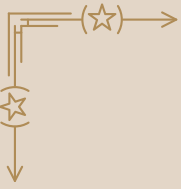
## 174 AFKORTINGEN

## 174 HAAKGARENS

## 175 WOORD VAN DANK





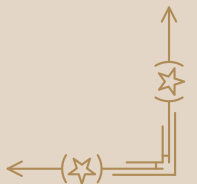
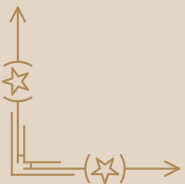


# ACCIO AMIGURUMI!



'EN NIET MEER KLETSEN. IK HEB EEN  
VERRASSING VOOR JULLIE.  
KOM MAAR MEE!'

Rubeus Hagrid, *Harry Potter en de Gevangene van Azkaban*







# DE SORTEERHOED



Ontwerp: LEE SARTORI

MOEILIJKHEIDSGRAAD ⚡⚡⚡

In de Harry Potter-films is de Sorteelhoed een alwetend magisch voorwerp dat nieuwe leerlingen op hun eerste avond indeelt bij de passende afdeling van Zweinstein. Oorspronkelijk was het de bedoeling om de Sorteelhoed te filmen als marionet op het hoofd van de acteurs. Na een paar opnamen bleek dat digitale animatie een betere oplossing zou zijn om de hoed tot leven te brengen. De hoed die je in de films ziet, is een combinatie van het leren exemplaar dat ontworpen is door Judianna Makovsky en digitale beeldoptimalisering. Toen Robert Legato, hoofd visuele effecten, aan regisseur Chris Columbus vroeg hoe de hoed ging praten, keek Columbus hem aan en antwoordde, 'Nou, zij heeft de hoed gemaakt, laat jij hem maar praten.'

Deze Sorteelhoed haak je van boven naar beneden in het rond met verschillende steken. De hoed vertoont meer plooiën en ribbels naarmate je verder haakt. Zo ontstaan de karakteristieke trekken, zoals opvallende, expressieve wenkbrauwen, diepliggende ogen en een brede mond boven de rand. De laatste toer haak je om ijzerdraad zodat de rand in model blijft. Klaar om gesorteerd te worden naar jouw afdeling van Zweinstein?

MAAT  
Eén maat

AFMETINGEN

**Omtrek rand:** 84 cm

**Hoogte (exclusief rand):** 39,5 cm

GAREN

Middeldik garen (Worsted, medium nr. 4); afgebeeld is Lion Brand *Heartland* (100% acryl; 230 m per streng van 142 g): 3 strengen nr. 126 Sequoia

HAAKNAALD

- Nr. 4 (US G-6); eventueel dikker of dunner om opgegeven stekenverhouding te krijgen.

VERDERE BENODIGDHEDEN

- Markeerringen
- Stompe borduurnaald
- 1 rol hobbyijzerdraad
- Jute lint van 10 cm breed

STEKENVERHOUDING

18 steken en 20 toeren = 10 cm in v  
*Haak een proeflapje om te controleren of de stekenverhouding klopt.*

TOELICHTING

- Haak in het rond in doorlopende toeren, tenzij anders aangegeven. Gebruik een markeerring.
- Laat de toeren aansluiten met een halve vaste in de eerste steek.
- Haak van boven naar beneden.

SPECIALE AFKORTINGEN

**rvV (reliëfvaste voorlangs):** steek de naald van voor naar achter en weer naar voren om de aangegeven stijl, omslag, lus ophalen, omslag, trek draad door alle lussen.