


Marion Deuchars

ECHTE KUNST
met
DIEREN



GOTTMER
Haarlem

KUNST MAAK JE MET:

BASISSPULLEN DIE JE NODIG HEBT:

WITTE LIJM (of een LIJMSTIFT)

SCHAAR

KNUTSELKARTON (in verschillende kleuren)

LINIAAL

POTLODEN

KLEURPOTLODEN

PENNEN

PLAKBAND

PENSELEN (verschillende diktes)

SCHOOLKRIJTJES of PASTEL-KRIJTJES

VERF

PASSER

GUM

PUNTENSLIJPER

WATERBAKJE

PALET

INKT




POTLODEN

IN WATER OPLOSBAAR

Als je de kleur vermengt met water wordt het waterverf.

JE HEBT VERSCHILLENDE POTLODEN. ZORG DAT JE HARDE EN ZACHTE POTLODEN HEBT.



PASTEL-KRIJTJES



HEB JE IN PRACHTIGE KLEUREN



ZE HEBBEN EEN 'SCHILDERACHTIG' EFFECT EN JE KUNT ZE GOED MENGEN.

HOUTSKOOL IS ZACHT, ZWART EN GLIJDT SOEPEL OVER HET PAPIER.



GRAFIETSTAAFJE, GESCHIKT OM GROTE STUKKEN PAPIER MEE TE BEWERKEN

GUMMETJES



GEWONE GUM (HARD)



KNEEDGUM (ZACHT), KUN JE IN VORMPJES KNEDEN.

VILTSTIFTEN

HEB JE IN VERSCHILLENDE MATEN.

ZORG DAT JE DUNNE EN Dikke

STIFTEN HEBT.



PENSEELSTIFTEN ZIJN OOK HANDIG



ROLLERS

ZIJN GESCHIKT OM GROTE STUKKEN MEE TE VERVEN.

JE KUNT ER OOK GEKLEURD PAPIER MEE MAKEN.



PASSER

SOORTEN VERF



ACRYLVERF is gemaakt van kunststof en kan verdund worden met water. Is voor veel ondergronden geschikt.

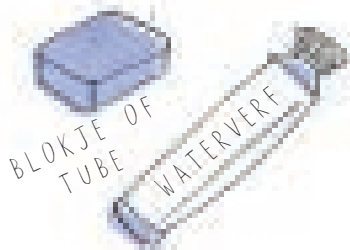


GOUACHE is een dekkende verf. Het wit van het papier schijnt er niet doorheen.



PLAKKAATVERF is geschikt voor posters en werkstukken van school. Deze verf op waterbasis is niet zo duur.

PAPIER



WATERVERF of aquarelverf is transparant - het wit van het papier schijnt door de verf.



KNUTSELKARTON
KOPIERPAPIER
SCHRIJFPAPIER

kan dik of dun zijn
80 grams (om op te tekenen)
300 grams (om op te schilderen)



INKT HEB JE IN ALLERLEI KLEUREN EN JE KUNT ER GOED MEE TEKENEN. GEBRUIK EEN KROONTJESPEN, PENSEEL, STOKJE OF EEN ANSICHTKAART!

ROND

PLAT

SPITS



Een GOEDE SCHAAR. Je kunt ook een veiligheidsschaar kopen.

PENSELEN

- VARKENSHAAR - stevige kwast, geschikt voor acryl- en plakkaatverf
- KUNSTHAAR - goedkoper, maar ook prima te gebruiken (voor alle soorten verf)
- MARTERHAAR - zacht. Duur, maar wel het beste van het beste (voor alle soorten verf)



PAPIEREN AFSCHEURPALETTEN ZIJN HANDIG. DE VERF BLIJFT ZACHT OP EEN WEGWERPPALET ALS JE DIT AFDEKT MET EEN PAPIEREN HANDDOEKJE.

PALET

GOED OM VERF OP TE MENGEN EN TE BEWAREN.



PLASTIC PALETTEN

SCHILDERS TAPE



OM PAPIER MEE OP DE Tafel te plakken. OOK GOED OM DELEN VAN JE TEKENING MEE AF te plakken.



GLAZEN POTJES OM WATER IN TE DOEN



LIJM KIES VOOR EEN LIJM-STIFT OF WITTE BOEKBINDERSLIJM (PVA).



BEGIN MET EEN STIP. WELKE DIEREN KUN JIJ TEKENEN?




BEGIN MET EEN CIRKEL. WELKE DIEREN KUN JIJ TEKENEN?



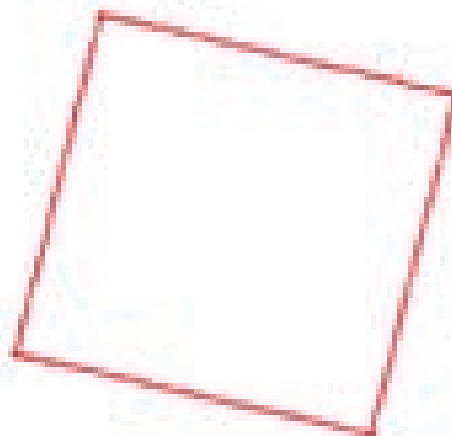
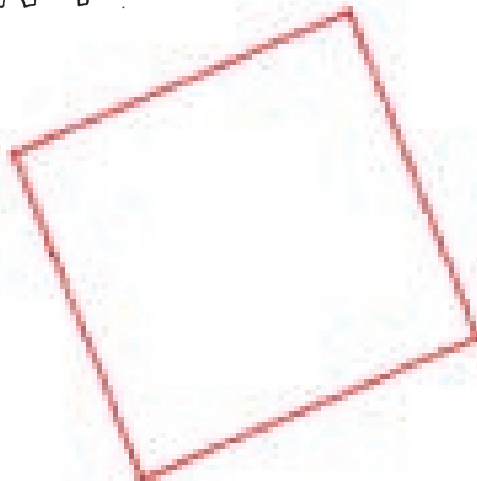


BEGIN MET EEN **VIERKANT**

WELKE DIEREN KUN JIJ TEKENEN?



KIJK, EEN OLIFANT!

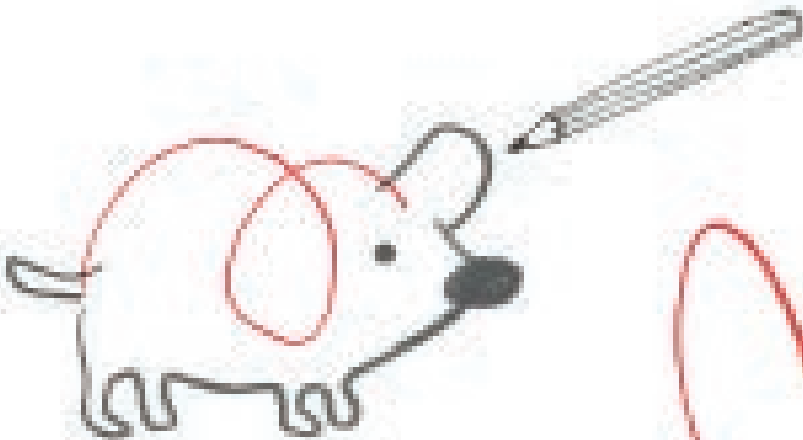






BEGIN MET EEN **DRIEHOEK**. WELKE DIEREN KUN JIJ TEKENEN?



BEGIN MET EEN LIJN OF VORM.


WELKE DIEREN KUN JIJ TEKENEN?





HIER ZIT EEN KAT VERSTOPT!

IN JE FANTASIE KUN JE ALLES TEKENEN.
FANTASEER MAAR EENS WIE ER
IN DIT CIRCUS ZIJN.



WAT PROBEERT HIJ TE TEMMEN? TEKEN HET MAAR.
IN DIT FANTASIECIRCUS KAN ALLES!