

MET

NYA MINIFIGUUR · EXCLUSIEVE ZWEEFMOTOR

BEVAT OOK POSTER EN BOEKENLEGGERS



NINJAGO
Masters of Spinjitzu

**BÓUW JE EIGEN
AVONTUUR
DE BESTE NINJA-GEVECHTEN**



AAN DE
SLAG!

BOUWPRAAJTJES

Wist je dat LEGO® bouwers hun eigen taal hebben? De termen hieronder kom je veel tegen in dit boek. Hier lees je wat ze betekenen:

TEGEL

Als je een glad oppervlak wilt op je model, gebruik je een tegel. Bedrukte tegels geven je model extra detail.



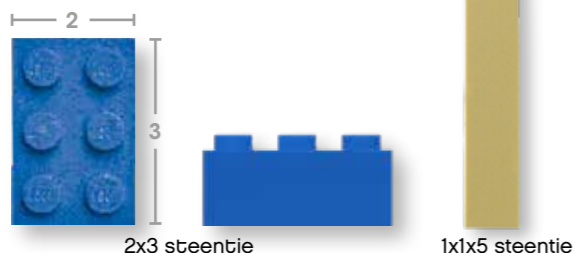
NOP

De ronde verhogingen op steentjes en plaatjes heten noppen. Een ketting heeft aan de uiteinden een enkele nop. Noppen passen in de "uitsparingen" aan de onderkant van steentjes en plaatjes.



MATEN

Bouwers gebruiken het aantal noppen om de maat van LEGO steentjes aan te geven. Als een steentje 2 noppen in de breedte heeft en 3 in de lengte, dan is het een 2x3 steentje. Bij hoge elementen wordt een derde cijfer gebruikt om de hoogte in standaard steentjes uit te drukken.




KLEM

Sommige onderdelen hebben klemmen waar je andere onderdelen aan kunt vastklikken. Ladders kun je bijvoorbeeld met klemmen vastmaken aan staafjes.



GAATJE

Steentjes en plaatjes met gaatjes zijn heel handig. Je kunt er staafjes in bevestigen, of LEGO® Technic pinnen of verbindingen.



BOUWEN AAN DE ZIJKANT

Soms moet je in twee richtingen bouwen. Dan heb je dit soort steentjes of plaatjes nodig, die aan meer dan één kant noppen hebben.



STEENTJE

Wat zou een bouwer moeten beginnen zonder steentjes? Het steentje is de basis van de meeste modellen en je vindt het in allerlei vormen en maten.



PLAATJE

Net als steentjes hebben plaatjes noppen bovenop en uitsparingen aan de onderkant. Een plaatje is dunner dan een steentje. Drie plaatjes op elkaar zijn net zo hoog als een standaard steentje.



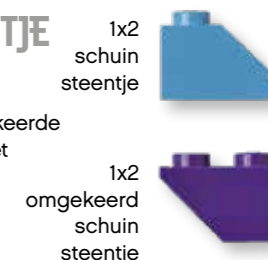
SPECIALE STEENTJES

Deze gebruik je om specifieke modellen te creëren of om een LEGO thema toe te voegen.



SCHUIN STEENTJE

Schuine steentjes zijn onderaan groter dan bovenaan. Voor omgekeerde schuine steentjes is het precies andersom: die zijn onderaan juist kleiner dan bovenaan.



SCHARNIER

Als je een dak wilt maken dat open kan, of een beest een bewegende staart wilt geven, heb je een scharnier nodig. Een kogelgewricht werkt ook.



IN DE NOEDELBAR



OKÉ
JONGENS,
VERTEL
MAAR

De ninja's hebben een Oni-masker gevonden en moeten dat uit de handen van hun vijanden zien te houden. Om hun vondst te vieren, gaan ze naar hun favoriete restaurant in Ninjago City. Boven een bord soep halen ze herinneringen op aan sommige van hun spannendste avonturen.

VASTE TAFEL

De ninja's hebben in het restaurant hun vaste tafel voor zes. Aan de grote tafel vol borden, kommen en ijscoupes vertellen ze elkaar verhalen.



DUS TOEN
WAS IK...

Wat ga jij bouwen?

- Drankenautomaat
- Robot-ober
- Bord sushi
- Stoel

WACHT TOT
JULLIE HOREN
HOE IK...



Omgekeerd koepelsteentje

De placemats zijn ronde tegels met gaatjes

De poten zijn kleine ronde tafeltjes

De kom en het bord passen op de placemats die bestaan uit ronde tegels met gaatjes.

ONTVANGSTBALIE


De ninja's hangen het Oni-masker op bij de ontvangstbalie, vlak bij hun tafel. Naast het kattenbeeld, dat volgens de traditie geluk brengt, moet het veilig zijn.



De lamp, het kattenbeeld en de plant zitten allemaal vast op jumperplaatjes.

Bamboe-plant

2x2 rond jumperplaatje



De lampenstandaard is een stuk van een antenne

De kattenoren zijn een 1x1 plaatje met topklem

Oni-masker

Tafelpoten zijn houtbloksteentjes

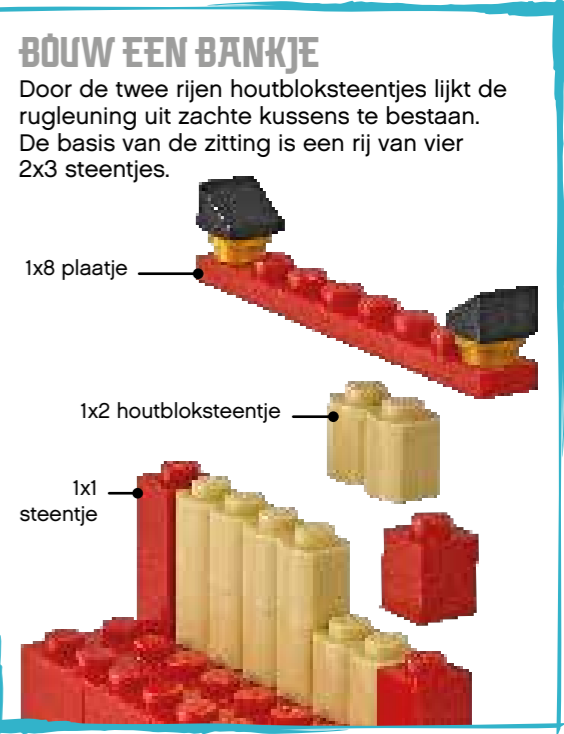
IK ZAL
NOOIT
VERGETEN
HOE IK...



2x3 steentje

2x8 plaatje

1x8 plaatje



BÓUW EEN BANKJE

Door de twee rijen houtbloksteentjes lijkt de rugleuning uit zachte kussens te bestaan. De basis van de zitting is een rij van vier 2x3 steentjes.

1x8 plaatje

1x2 houtbloksteentje

1x1 steentje

Beleef een spannend LEGO® NINJAGO® avontuur met dit boek vol bouwtips en -ideeën die je helpen bij het bouwen van de stoerste creaties!

Pak je eigen LEGO® stenen en laat de strijd tussen goed en kwaad beginnen!

MET EXCLUSIEVE MINISSET NYA'S ZWEEFMOTOR



VOORBEELDEN
BOUWIDEEËN:



SPOOKWINKEL



DRAAKENMOTOR



HÖL VAN DE VERMILLION



MEIS & MAAS
Meeuwenlaan 100
1021 JL Amsterdam
Onder licentie van de
LEGO Group.



WAARSCHUWING!
Verstikkingsgevaar.
Kleine onderdelen.



LEGO, the LEGO logo, the Minifigure, the Brick and Knob configurations and NINJAGO are trademarks of the LEGO Group. All rights reserved. ©2018 The LEGO Group.

LEGO ELEMENTEN ZIJN GEMAAKT IN DENEMARKE, HONGARIJE, MEXICO, CHINA EN TJECHIE.



9 789030 503972