

Presenteren doe je zo!

KINDEREN VOOR KINDEREN



IEDEREEN HEEFT TALENT

WERKBOEK

ontdek jouw talent!



Maak je eigen clip

rappen met akwasi

leer liedjes schrijven



'Sinds *Fitlala* word ik overal herkend'

Zingen, dansen, optreden. Wie droomt er nou niet van een plek in het Kinderen voor Kinderen-koor? De vraag is alleen: hoe kom je daar? Dewi kan het weten. Zij zit er al drie jaar in!

Wat moet je doen om in Kinderen voor Kinderen te komen?

'Je moet auditie doen. Vier jaar geleden deed ik dat ook, maar toen was ik nog iets te jong. Ik ben toen meer gaan zingen en dansen. Het jaar daarop werd ik wel toegelaten!

Waarom wilde je dat graag?

'Mijn moeder zei dat ik als baby al danste en zong. Later luisterde ik veel naar Kinderen voor Kinderen. Mijn moeder danste vroeger en mijn vader is gymleraar. Ik ben dus heel sportief.'



Wat doe je allemaal bij Kinderen voor Kinderen?

'We hebben vaste concerten, zoals het Kerstvakantieconcert en af en toe spelen we in de Kids Top 20, of op Zapplive. Elke zondag repeteren we of we nemen liedjes op. Het is heel leuk om dat te doen met kinderen die allemaal dezelfde hobby hebben.'

Hoe is het om fans te hebben?

'Eigenlijk is dat best wel grappig! Sinds ik *Fitlala* zong, word ik bijna overal herkend. Laatst wilde iedereen ineens met me op de foto in de speeltuin. Het is ook wel een beetje raar. Vroeger was ik zelf fan van Kinderen voor Kinderen!'

Naam: Dewi
Geboren op: 24-10-2007
Zit in Kinderen voor
Kinderen sinds: koor 37



Quiz: Herken het lied

Ben jij een echte Kinderen voor Kinderen-kenner? Doe de quiz en omcirkel de Kinderen voor Kinderen-liedjes. De juiste antwoorden vind je achterin het boek.

Omcirkel het goede antwoord:

1. Als ik de baas zou zijn van Nederland
2. Ik ben toch zeker Sinterklaas niet
3. Red de tijger
4. Tijger-alarm!
5. Een teen op de stoep
6. Het tietenlied
7. Ik heb zo waanzinnig gedanst
8. Meidengroep
9. Jongen op ballet
10. Kriebelhoest
11. Waar maar raar



TwinStars over Kinderen voor Kinderen

Ken je de tweeling Claire en Sophie nog, uit koor 38? Inmiddels hebben ze een populair YouTube-kanaal, TwinStars. Hoe kijken ze terug op hun tijd bij Kinderen voor Kinderen? En weten zij ook hoe jij je talent kunt ontdekken?

Hoe kwam jij erachter dat je kunt zingen en dansen?

'Ik houd al van kinds af aan van dansen en zingen. Claire en ik zaten op zangles en deden mee aan musicals.'

Hoe was het bij Kinderen voor Kinderen?

'Het was heel erg leuk. Ik heb drie keer auditie gedaan en toen ik werd toegelaten, was dat een droom die uitkwam. Mijn zus zat er al twee jaar in. Dat was best wennen. We deden alles samen en ineens was ze elke zondag een paar uur weg! Ik was heel trots op haar.'

Ging het thuis alleen maar over het Koor?

'Na de repetities hadden we het er wel even over met mijn moeder. En op maandag lieten we vaak filmpjes zien op school. Verder viel het mee.'

Hoe is het leven na Kinderen voor Kinderen?

'Ik mis het wel, maar het geeft ook rust. Nu maken we elke week een video. Daar hebben we een heel schema voor! Claire bedenkt de meeste filmpjes en schrijft het script. Op woensdag nemen we het op, de dagen erna ga ik editen. Zaterdag zetten we 'm online. We dansen ook nog twee keer per week. En natuurlijk hebben we nog school en huiswerk!'

Wat wil je later worden?

'Ik wil wel actrice worden, maar ook doorgaan met YouTube. Een programma presenteren lijkt me ook leuk, helemaal als dat samen met Claire kan. We vullen elkaar goed aan. Als ik een zin begin, maakt zij hem af.'

- Wie: Sophie
- Geboren op: 18-10-2005
- Om: 15.57 uur
- Zat in Kinderen voor Kinderen-koor: 38



Je talent ontdekken, met Claire en Sophie

- ▶ Wees jezelf, dat is het leukst.
- ▶ Ga niet hard op zoek naar wat je leuk vindt. Dat komt vanzelf wel.
- ▶ Vraag aan anderen wat zij bij je vinden passen.
- ▶ Er is altijd wel iets wat je kan: boeken schrijven, lezen, of praten.
- ▶ Als je denkt 'dit is wat voor mij', doe het dan gewoon!



Hoe kwam jij bij Kinderen voor Kinderen?

'Sophie en ik waren al grote fans en dansten altijd mee. Mijn moeder zag dat er audities waren. Daarvoor moest je een video opnemen. Dat deden we samen. We kwamen door de eerste ronde, maar bij de tweede ronde ging alleen ik door. Dat was heel jammer.'

Wat was je hoogtepunt?

'Dat Sophie in het koor kwam. Ik had er al een goed gevoel over en toen het zo was, voelde ik me zo sterk! Daarna konden we samen nummers oefenen en dansen.'

Wat heeft Kinderen voor Kinderen jou gebracht?

'Als baby zong ik al mee met mijn moeder, in een soort brabbeltaal. Ik was altijd fanatiek bezig met zingen en dansen. Bij Kinderen voor Kinderen leer je dat gewoon veel beter. Je wordt er zekerder van en je krijgt zin om andere dingen te doen, zoals YouTube.'

Wat is de belangrijkste les die je er hebt geleerd?

'Dat je respect voor elkaar moet hebben, maar ook hard moet werken. Aan die discipline heb ik nog steeds veel. Vroeger was ik erg dromerig, nu let ik beter op.'

Wat wil jij worden?



'Het lijkt me heel leuk om presentator te worden, of om in films te spelen. YouTube vind ik ook heel leuk.'

- Wie: Claire
- Geboren op: 18-10-2005
- Om: 16.03 uur
- Zat in Kinderen voor Kinderen-koor: 36 t/m 38







Schrijf je mee?



kom erbij, kom erbij!
We houden duizend dagen vrij
Ja, kom erbij
kom erbij, kom erbij!
voor hem en haar, voor jou en mij
We sluiten niemand buiten
Dus sluit je bij ons aan
Want niemand, niemand, niemand
hoeft alleen te blijven staan



Die nieuwe Kinderen voor Kinderen-hit
schud je natuurlijk niet zomaar uit je
mouw. Daarvoor is creativiteit nodig! En
daar kun je misschien wel wat hulp bij
gebruiken. In dit hoofdstuk staan allemaal
leuke en handige oefeningen voor als je
begint met schrijven. Daarnaast staat het
bomvol met tips van echte profs, zodat jij
binnen no time een verhaal of liedje op
papier zet. Van een boek tot een rap, in
dit hoofdstuk kan het allemaal!

Vul MAAR in

Een heel verhaal verzinnen is best lastig. Waar begin je? En waarover moet het in vredesnaam gaan? Om je op weg te helpen ontbreken er stukken in deze tekst. Vul ze in en creëer je eigen verhaal. Alles mag, alles kan! Wordt het een fantasieverhaal of een dag uit je leven?

Voor je begint

- Denk niet te lang na over wat je invult.
- Oefen eerst in je notitieboekje.
- Lees als je klaar bent je verhaal door en verander wat je wilt, net zo lang tot je tevreden bent!



_____ door een _____

Het was een _____ dag.
Ik pakte mijn _____ en liep naar _____
Het was _____
Even kwam ik in de _____
Mijn _____ zei _____
Maar _____ was _____ ?
Ik _____ om me heen. Nergens _____
En dus ging ik _____

Na een uur _____ iets.
Ik kreeg _____
De lucht _____
Er klonk _____
Wat was _____ ?
Toen ik _____
Nog eens _____
De bomen _____
Hier was _____

In de verte zag ik _____
_____ hoorde ik!
Ik _____ naar _____
Maar ik kon _____

LUCHT



MOOI!

Razendsnel

BOMEN

Een _____ denderde
Het had _____ en _____
Maar het ergste was dat _____
Ik liet _____

Recht voor me _____
Mooi! Daar kon ik _____
Zo gauw ik kon _____
Toen ik op de _____ zag ik _____
Tientallen piepkleine _____
Ze _____
De oudste had een _____
Met vriendelijke _____
_____ zei hij.
Opgelucht _____ ik _____
Misschien dat het hier nog wel _____

Ik _____ uit de _____
Voorzichtig _____
Na een laatste _____
Razendsnel _____ ik _____
Dit zou ik _____

✓ Checklist

Klaar? Mooi!
Vink dan dit lijstje af.




- De zinnen kloppen
- Het verhaal is logisch
- Het verhaal is leuk om te lezen



Foto: Sjoerd Derine

Verzin de titel

Creatief zijn betekent ook: goed kijken. Bekijk onderstaande foto's en verzin een onderschrift. Wat zie je? Waar doet het beeld je aan denken? Bekijk het eens van dichtbij. En van veraf. En ondersteboven. Wat komt er in je op?





LEER ALLES OVER
HET KOOR



De een **zingt** de sterren van de hemel. De ander **danst** tot-ie erbij neervalt. En weer iemand anders staat liever achter de camera. Een ding is zeker: **iedereen heeft talent!**



Ontdek jouw talent in dit **werkboek** van **Kinderen voor Kinderen**. Met handige tips en leuke opdrachten leer je jouw eigen lied te **schrijven**, nog beter te **zingen**, je eigen stijl te **ontwerpen**, een coole **dans** te maken én jezelf te **presenteren**.

Dan ben je aan het einde van het boek helemaal klaar om de **wereld te veroveren** met jouw talent!



Met tips
van...

Tjeerd
oosternhuis

LUCIA
marthas

Edward
van de vendel



KINDEREN
VOOR KINDEREN

BNNVARA

