



MISSIEGIDS





**BILLY
BONES**

MISSIEGIDS

DIT IS ANNA TASMAN

Een onverschrokken ontdekkingsreiziger en schattenjager. Ze schreef het boek: *Het laatste dinosauruseiland: hoe je er komt en waarom het beter is om niet te gaan*. Haar nieuwste boek heet: *De vervloekte piratenschat en waarom je die met rust moet laten*.



Deze keer ga ik op zoek naar het legendarische beeldje van de Gouden Kikker!

?



HET ONGELOOFLIJKE VERHAAL VAN DE GOUDEN KIKKER

Er is een oude legende over het Gouden Kikker-beeldje. Het beeldje was een geschenk van een keizer voor de heerser van de Nevel-eilanden. De keizer liet het bezorgen door een prachtig schip... Helaas werd het schip overvallen door piraten en de Gouden Kikker werd gestolen!



De piraten verkochten het beeldje aan de machtige (en kwaadaardige) koningin Rowana. Maar voor ze vertrokken, roofden ze de helft van haar schatkist leeg! (Want meer konden ze niet dragen.)




De koningin voelde zich verraden, dus ze vroeg haar trouwe tovenaars om de piraten te vervloeken.



Daarna liet de koningin de mannen enge dieren brengen, die de kamers bewaakten.



Maar het waren niet alleen dieren.



Toen de koningin klaar was met het ondergrondse fort, bleek al haar geld op te zijn.



De koningin riep haar tovenaars. Deze keer vroeg ze hem om een vloek over het beeldje zelf uit te spreken. En die vloek geldt nu nog steeds...



Sindsdien hebben ondanks de vloek veel waaghalzen geprobeerd het beeldje in handen te krijgen, maar ze faalden allemaal.

Misschien wordt de vloek deze keer verbroken en wordt het beeldje gevonden?

SPELUITLEG

DE HELDIN

Help Anna Tasman, de beroemde ontdekkingsreiziger, en beleef een spannend avontuur!

HET DOEL


Vind de Gouden Kikker! Hiervoor moet je eerst de tempel vinden. Daar baan je je een weg door de kerkers. Je springt van het ene niveau naar het andere - dieper en dieper de grond in. De missie is voorbij wanneer je heelhuids met het beeldje de tempel uit vliegt.

NIVEAUS

Op elk niveau moet je het pad volgen naar een kikkersymbool. Die staan aangegeven met oplopende cijfers. Bij een kruising kies je zelf welke kant je op gaat.



Onderweg vind je flapjes. Til die op om te zien of je verder kunt of dat je eerst een bouwtaak moet uitvoeren.



Op je bestemming aangekomen haal je je bouwwerken uit elkaar. Zo ben je klaar voor de volgende bouwuitdaging. Plaats het minifiguur op het kikkersymbool. Sla nu de pagina om om op het volgende niveau te komen.




STEUN VAN DE STENEN

Bouw met je stenen voertuigen en andere dingen om de missies te voltooien. Je kunt de bouwstructies volgen of je eigen ontwerpen verzinnen.



DE TEMPEL

Als je op het laatste niveau bent, bouw je met de instructies de tempelmuren. Dan plaats je de schatkist met het Gouden Kikker-beeldje op de aangegeven plek. Je vindt de instructies verderop in dit boek op pagina 22-23.



EN DAARNA?

Het spelen is nooit voorbij. Ook al heb je de Gouden Kikker te pakken, je kunt altijd weer opnieuw beginnen. In je volgende avontuur kun je andere paden kiezen en heel andere modellen bouwen.



KAART VAN HET ONDERGRONDSE FORT

START

Pad naar
de verlaten tempel

Krokodillenkanaal

Enge tuin

Vervloekt schip

Lava-lagune

Gouden
Kikker-kamer


UITGANG



**Speel als Anna Tasman, de beroemde ontdekkingsreiziger,
en ga mee op een spannend avontuur!
Dit boek bevat alle tips die jij nodig hebt om veilig door
de tempel te komen. Met de bouwinstructies en de
steentjes uit de set kun je gepantserde voertuigen en
handige hulpmiddelen bouwen. Zo overwin jij iedere
hindernis en voltooi je alle missies! Of ontwerp jij je eigen
voertuig om aan de krokodillen te ontsnappen?
Ga op avontuur en vind de schat!**



LEGO, the LEGO logo, the Minifigure and the Brick and Knob configurations are trademarks of the LEGO Group.
©2024 The LEGO Group.

 Manufactured by AMEET Sp. z o.o.
under license from the LEGO Group.

AMEET Sp. z o.o.
Nowe Sady 6, 94-102 Łódź - Poland
ameet@ameet.eu
www.ameet.eu

Uitgegeven en gedistribueerd door Billy Bones.
Nederlandse vertaling: Mariella Manfré
www.billybones.nl

 **BOOKS** 

www.LEGO.nl



Alle rechten voorbehouden.
Dit boek is onderdeel van een set.
Gedrukt in China.