

VAKANTIE

– ONGELOOFLIJKE BIJBELVERHALEN –

DOE BOEK



Willeke Brouwer



COLOFON

Vakantiedoeboek
Willeke Brouwer

ISBN 9789033833915
NUR 224

Illustraties en tekst: Willeke Brouwer
Boekverzorging: BEEEP grafisch ontwerp bno

© 2025 UITGEVERIJ ARK MEDIA - LEEUWARDEN

Eerste druk, 2025

Alle rechten voorbehouden.
Uitgeverij ARK MEDIA is onderdeel van
Jongbloed Christelijke Media.

www.jongbloedmedia.nl

VAKANTIE DOE BOEK

TEKEN
JE
VAKANTIE
DAGBOEK

BAK
VIJGEN
TAART

MAAK
VUUR

KLEED
ESTER
AAN

MAAK
EEN KLEI
POTJE

KLEUR
BLOEMEN

Willeke Brouwer

ij/ark media

MAAK
EEN
MOZAÏEK

TEKEN
EEN
SCHAAP

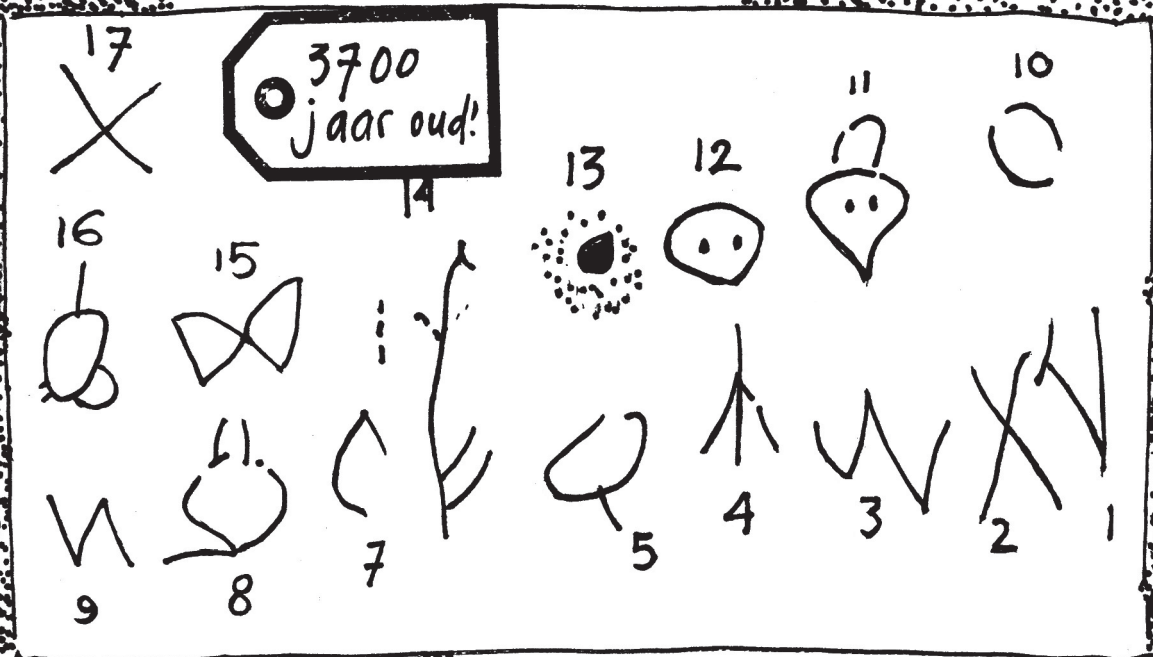
Het **SCHRIFT** ontstond rond 3500 voor Christus. (in SOEMERIE)

Het werd gebruikt voor de administratie, om hoeveelheden graan of vee aan te geven.



EERSTE TEKST

in de Kanaänitische taal



gevonden op een **IVOREN** →

LUIZENKAM

speciaal voor jou!



WAT LIEF!

VERTALING



Moge deze slagtaand de **LUIS** in **HAAR** & **BAARD** uitroeien!

LETTERS STEMPELEN

1 Snijd een aardappel doormidden



2 Teken er je voorletters op (je INITIALIEN)




3 Snijd alles om je letters heen weg



Nu kun je stempelen met het stempelkussen



Daarna kun je je initialen mooi versieren!



In de bijbelverhalen speelt
VUUR een belangrijke rol.
Zonder vuur kun je niet overleven.
Vuur houdt je warm en houdt wilde
dieren op afstand. Met vuur maak je
je eten klaar. In **ONZE TIJD** pak
je een aansteker als je een
vuurtje wilt maken. Maar
hoe deden bijvoorbeeld
ADAM en **EVA** dat?



zelf

maken

DOE DIT MET 'N
VOLWASSENE

Survivallen is helemaal hip. Je gaat de natuur in en probeert te overleven met zo min mogelijk middelen. Adam en Eva waren dus eigenlijk heel hip!

Als je vuur kunt maken, kun je eten koken. Wat heb jij nodig om vuur te maken?

① **TONDEL**

dat is brandbaar materiaal zoals droog gras, punten-slijpsel of pluus uit de droger

② Een **VUURSTEEN** en een stukje ijzer (of nog een vuursteen)

③ **TAKJES** → hiermee bouw je een soort tentje



➔ **SLA** de vuurstenen of vuursteen en ijzer tegen elkaar. Zorg dat de vonken op het **TONDEL** komen. Als het gaat gloeien blaas je zachtjes. Schuif het dan in het 'tentje'. De takjes gaan dan ook branden. Na een tijdje kun je er dikkere takken bij leggen.

niet in dat tentje!

sorry



HET

VIJGENBLAD

WAS HET EERSTE
KLEDINGSTUK EVER



BAK VIJGEN TAART



We gaan voor de SIMPELSTE versie:

- NODIG:**
- ➔ 10 plakjes ontdooid bladerdeeg
 - ➔ 30 gram amandelmeel
 - ➔ ± 6 verse vijgen
 - ➔ ± 4 eetlepels honing




EN DAN: ➔ ZET DE OVEN OP 200°C

Leg bakpapier op een bakplaat. Steek 10 rondjes uit het bladerdeeg en leg ze op het bakpapier. Strooi er amandelmeel over. Snij de vijgen in plakjes en leg ze op de bladerdeegrondjes.

➔ IN DE OVEN ermee.
Na 20 minuten zijn ze klaar.
Doe er nog wat honing op.

SMULLEN MAAR!






Eigenlijk waren de Romeinen niet de **EERSTEN** in de mozaïekkunst. Al in 3000 voor Christus werden in Mesopotamië mozaïekvloeren gemaakt, met schelpjes, steentjes en ivoor. Rond 1500 voor Christus werden geglazuurde stenen gebruikt door de Grieken. Daarna pikten de Romeinen het idee en lieten prachtige vloeren maken door Griekse slaven.



ROMEINS MOZAIËK



De Romeinen maakten prachtige voorstellingen op de vloeren in hun huizen: ze gebruikten hiervoor kleine gekleurde steentjes. Kleur deze mozaïek mooi in!



DIT IS DE 1^e JOOD: hij leeft in Mesopotamië

→ in de **BRONSTIJD**

Nu heet dat **IRAK**



ABRAM

uit **UR** der **CHALDEEËN**



↳ De **SUMERIËRS** die daar wonen, geloven in een hoop goden. Bijvoorbeeld

• **MARDUK** en

• **ISTAR** of **INANNA**, de maangodin.

En • **ENKIL**, de god van de hemel en de lucht.

of • **NINLIL**, godin van de wind

Zijn vader **Terach** is van beroep godenbeelden-maker.



Abram hoort de stem van **GOD**: 'Laat alles achter en ga op reis. Ik zal je laten weten waarheen. Je zult veel kinderen en kleinkinderen krijgen en je zult rijk en gelukkig zijn.'

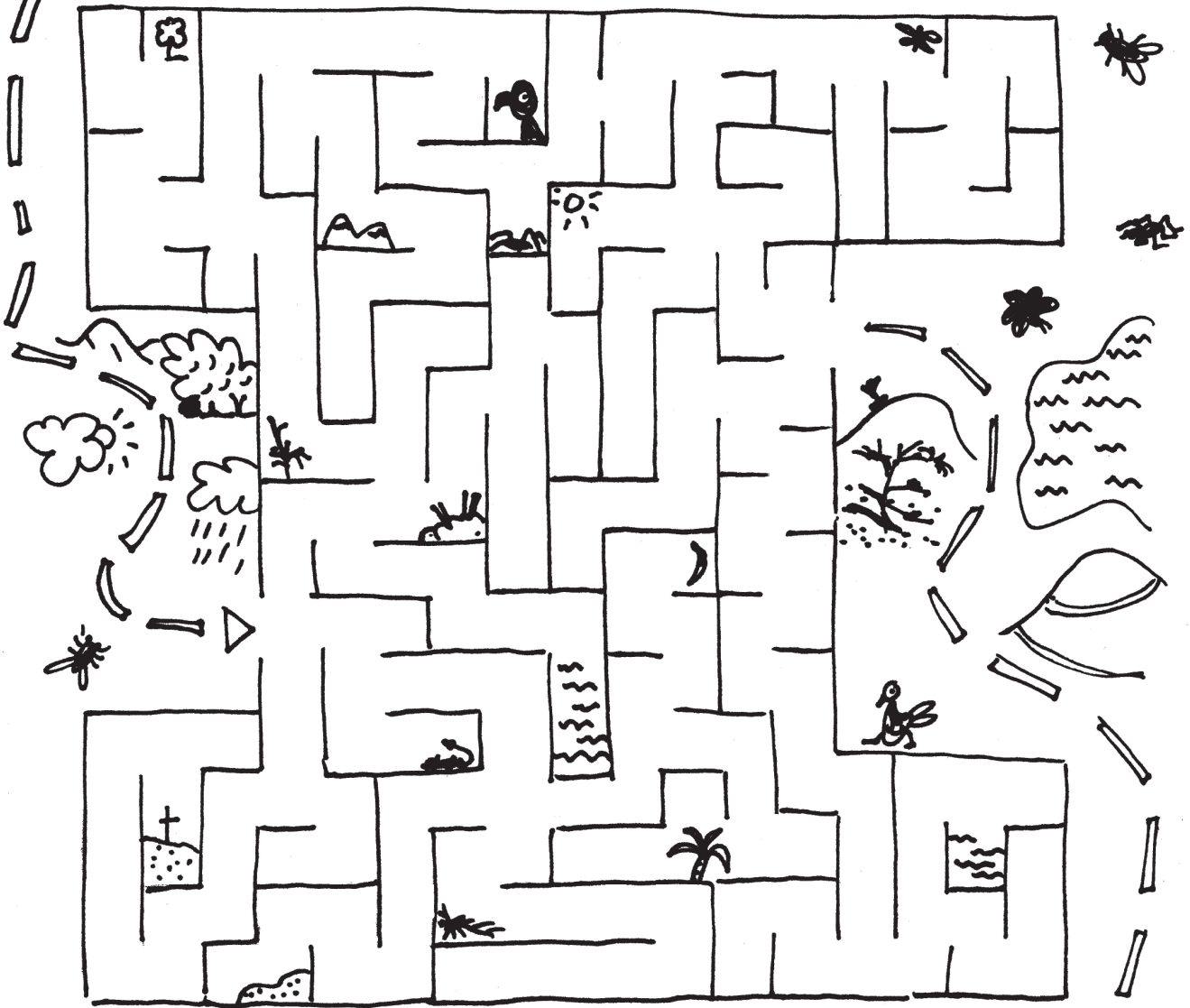
hij leeft van
± 2038 - 1863 v. Chr.

REIS MEE

met ABRAM naar

KANAAN

(zonder GPS!)



MUMMIE

In het Egypte van Jozef wordt je lichaam gebalsemd na je dood. Je lichaam wordt dan 40 dagen behandeld met een mengsel van gekookte olie, hars & kruiden

Wat kook je voor lekkers?




daarna word je in repen stof gewikkeld en in een sarcofaag gelegd. Soms halen ze alle organen uit het lichaam. Die doen ze dan in mooie potten.

SARCOFAAG (KANOPEN)

JAKOB (of Israël) wordtook een mummie

net als JOZEF



mummie uit een film

Balsemen wordt gedaan in een speciaal huis (Per Nefer) en daar stinkt het ENORM

daarom hebben de balsemers hun eigen dorp

TOETMOSIS II zou de FARAO van Jozef kunnen zijn, want die stond bekend als een DROMER



WAT staat hier?



Het HIEROGLIEFEN-alfabet



A	B	C	D	E	F	G	H	I
J	K	L	M	N	O	P	Q	R
S	T	U	V	W	X	Y	Z	

