


DE NEUS EN DE MOND

Kijk naar Camilla's gezicht: welke delen ontbreken?

Haar neus en haar mond! Plak de stickers erop.

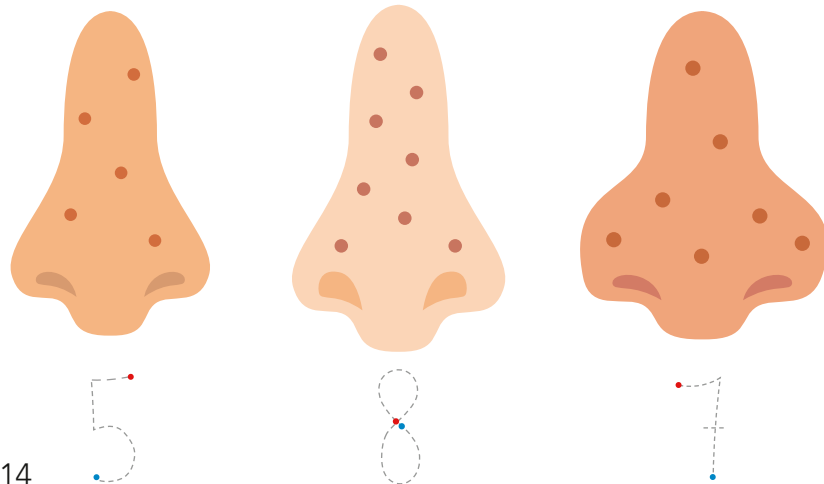


WIST JE DAT...
de neus bijna
50.000 geuren kan
onthouden?



Deze neuzen hebben heel veel sproeten!

Tel hoeveel er op elke neus zitten. Schrijf het aantal eronder door de stippelijntjes van de rode stip naar de blauwe te verbinden.



Hoe ziet je mond eruit?

Wrijf wat gekleurd voedsel op je mond en geef het lege vak hieronder een kus. Kijk! Zo ziet je mond eruit.



Monden kunnen er zo verschillend uitzien!

Maak de gezichten hieronder af. Plak de juiste mondsticker op elk gezicht. Trek rare gezichten voor de spiegel!




RUIKEN

Reuk is het zintuig waarmee we geuren herkennen!

Ruik maar eens! Ontdek de geuren van de kruiden in je keuken: knoflook, ui, rozemarijn, salie, basilicum, enzovoorts... Kijk wat je nog meer kunt ruiken!



Knoflook



Ui



Rozemarijn



Salie




Basilicum



Peper



Oregano



Nootmuskaat

Plak hier een blad of poeder van het kruid dat je het lekkerste vindt ruiken.




Probeer dit nu eens hieronder na te tekenen.




PROEVEN

De smaak is het zintuig dat ons smaken doet proeven.


We gaan nu proeven! Verbind het voedsel met de juiste smaak: zoet, zout, zuur en pittig, net als in het voorbeeld van de pizza. Als je niet weet hoe iets smaakt, kijk of je dat voedsel vindt in de keuken. Proef het dan en maak zo dit spelletje af. De kleuren van de randen helpen je daarbij.



Broodje worst



Granaatappel



Biscuitje



Pizza



Citroen



Cake




Peper



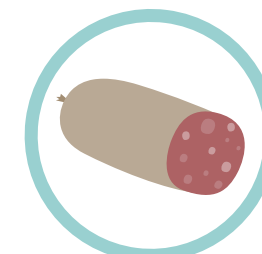
Kaas




Ijsje




Rode peper



Salami



Grapefruit





Aardbei

DE NEK EN DE BORST

Maak in het plaatje het blauw omrande en rood omrande deel af door de streepjes te verbinden.

Je hebt nu de nek en de borst ontdekt! Trek een lijn van de nek naar de kleren die daar horen. Doe hetzelfde bij de borst. De kleuren van de randen helpen je daarbij.



DIEREN MET EEN LANGE NEK

Sommige dieren hebben een erg lange nek!

Plak de stickers van dieren met een lange nek in de juiste volgorde, van de grootste naar de kleinste.

