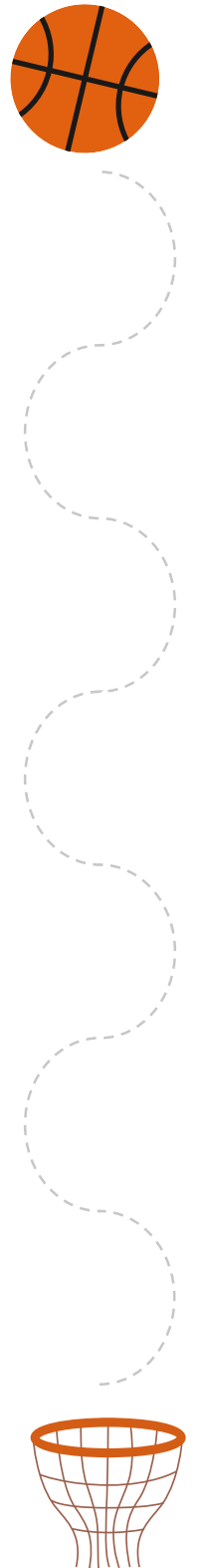
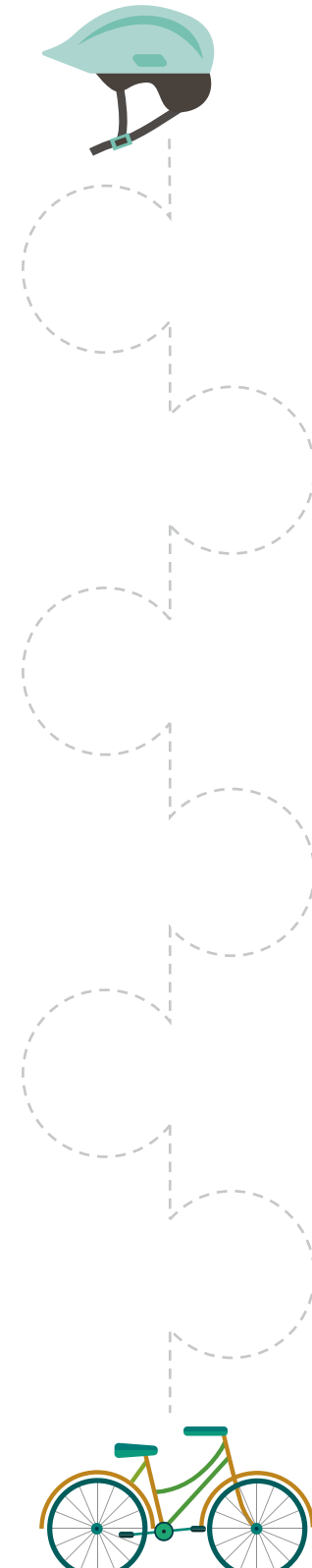
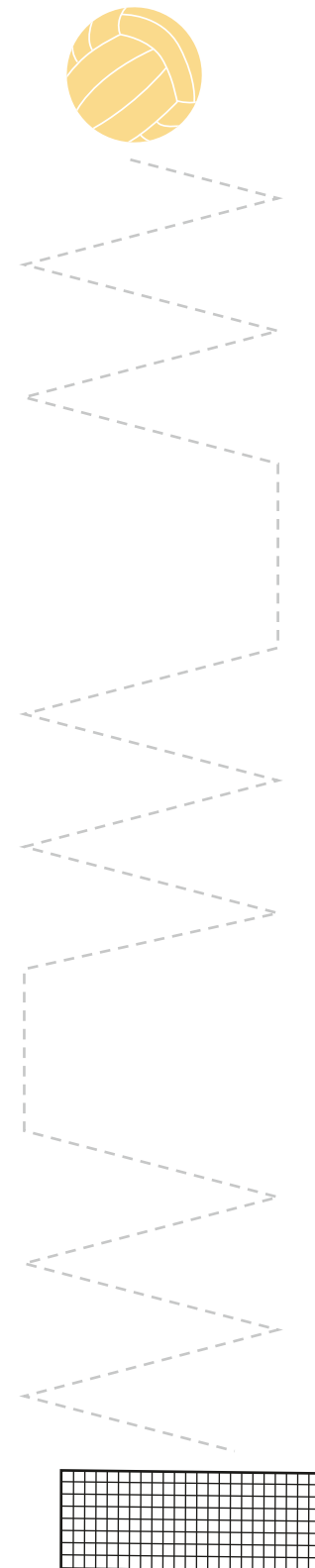

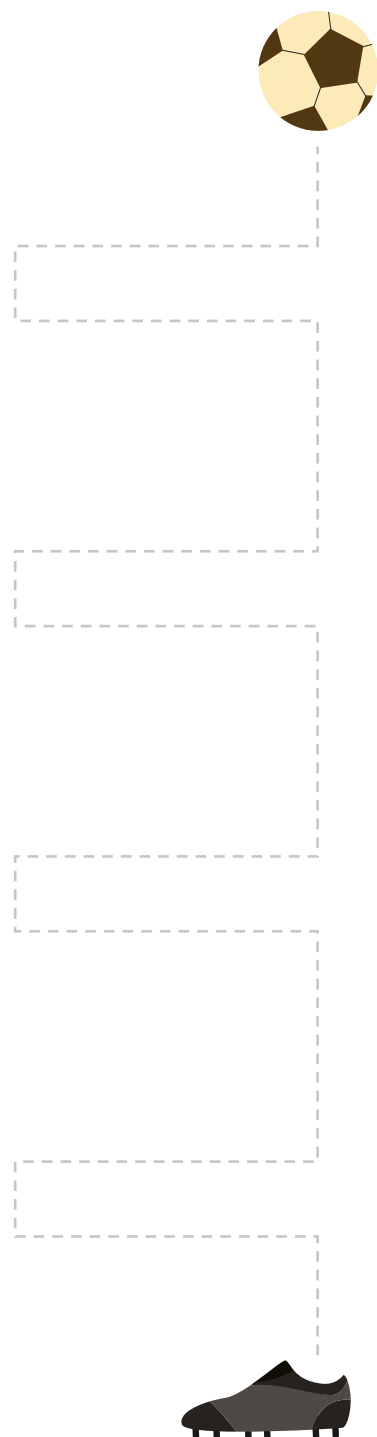



SPORT EN SPEL



Laten we alle sportartikelen bij elkaar zoeken!



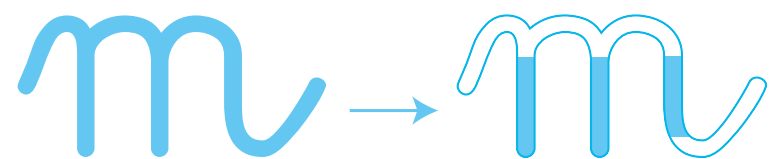
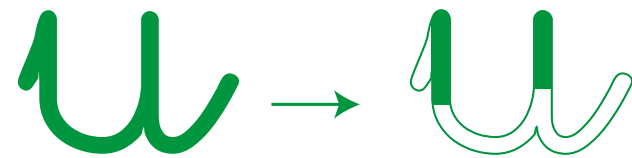

Verbind de stippen tussen de twee voorwerpen door de stippelijntjes te volgen.



OEFEN LETTERS MET GOLVENDE LIJNEN

Vul de golvende witte stukken van elke letter in.

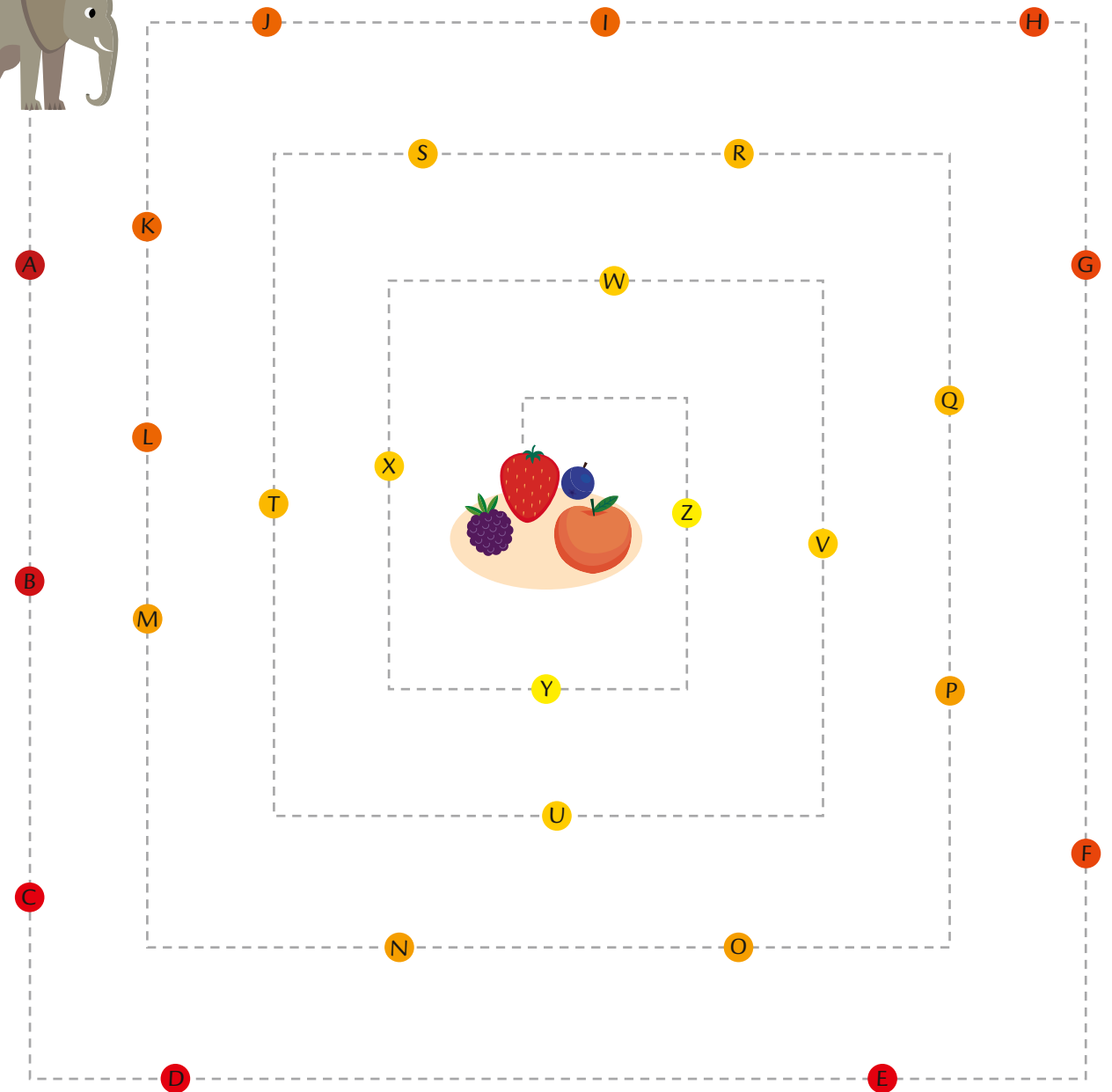

Gebruik verf met een verfkwast of een wattenstaafje.



DE GULZIGE OLIFANT

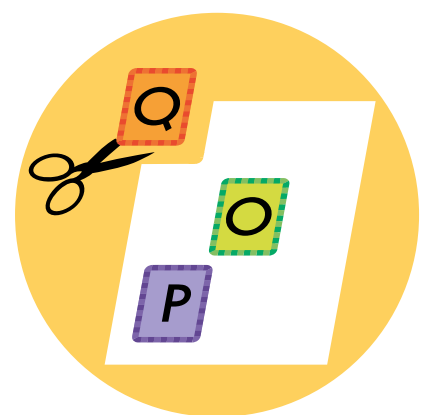
De olifant ruikt lekker fruit!

Trek een lijn tussen alle letters van A tot en met Z om de olifant te helpen het fruit te bereiken. Zorg ervoor dat je dit in alfabetische volgorde doet! Gebruik de kleuren als gids als je het even niet meer weet.



Heb je wel eens geprobeerd om te schrijven met meel of zand?

Achter in het boek vind je stickers voor alle letters van het alfabet.




Plak de stickers op een stuk karton en knip ze uit. Nu heb je heel veel letterkaarten!




Zoek een bak met hoge zijanten. Een vierkante doos is ook goed.



Doe hier een laag meel of zand in van minstens 2 cm diep.



Kies een letterkaart uit en volg de omtrek met je wijsvinger. Doe dit drie keer.



Probeer nu de letter met je wijsvinger te maken in het meel of het zand.

Je bent nu begonnen met schrijven!

Heb je ooit wel eens je kleren gewassen?

Knip alle kleren op deze bladzijde uit. Ga op zoek naar een schoenendoos. Zoek naar de sticker van de wasmachine achter in het boek. Plak de sticker op de deksel van de doos. Vraag aan een volwassene om je te helpen een rond gat in de doos te maken. Doe alle uitgeknipte kleren in de doos en wassen maar!

