

Doodles & Letters

MARIEKE BLOKLAND

Handboek voor iedereen die
houdt van kleuren & tekenen

Doodles & Letters

MARIEKE BLOKLAND

Handboek voor iedereen die
houdt van kleuren & tekenen



KOSMOS

Utrecht/Antwerpen



PITT artist pen

DEEP SCARLET RED 219***

Künstlertusche - wasserfest - höchste Lichtbeständigkeit
Indian ink - waterproof - maximum lightfastness
Encre de Chine - imperméable - excellente résistance à la lumière

STABILO Pen 68

GELLY ROLL SAKURA / JAPAN

GRAPH 600 FINE LINE 05



Dit boek
is van:

Voor Mathilde, mijn allerliefste dochter, die net zo veel van tekenen houdt als ik. En ook voor mijn allerliefste klimaap Silvester, die helemaal niet van tekenen houdt (maar wel van dingen met knopjes).



KOSMOS

www.kosmosuitgevers.nl

Vormgeving omslag: Bloknote, Marieke Blokland i.s.m. Villa Grafica
Vormgeving binnenwerk: Villa Grafica
Redactie: Inaksie, Ingrid Buthod
Fotografie en illustraties: Bloknote, Marieke Blokland

© 2015 voor de Nederlandse taal: Kosmos Uitgevers, Utrecht/Antwerpen

ISBN 978 90 4391 832 9

ISBN e-book: 978 90 4391 833 6

NUR 476

Alle rechten voorbehouden / All rights reserved

Niets uit deze uitgave mag worden verveelvoudigd en/of openbaar gemaakt door middel van druk, fotokopie, microfilm of op welke andere wijze en/of door welk ander medium ook, zonder voorafgaande schriftelijke toestemming van de uitgever.

Deze uitgave is met de grootst mogelijke zorgvuldigheid samengesteld. Noch de maker, noch de uitgever stelt zich echter aansprakelijk voor eventuele schade als gevolg van eventuele onjuistheden en/of onvolledigheden in deze uitgave.

INHOUD

Woord vooraf 'Hoi en Hallo'	8
1 Over Doodles & Letters	12
2 Teken- en schildermaterialen (en hoe je ze gebruikt)	18
3 Kies kleur!	40
4 Doodles tekenen	50
5 Lettering	76
6 Projecten om zelf te maken	102

HOI EN HALLO

Grijp je pennen, pak een stapel papier en ga aan de slag met Doodles & Letters!
Dit boek is een must have handboek voor iedere creatieveling, die houdt van vrolijke illustraties en decoratieve letters.

Mensen doen soms een beetje lacherig over creatieve hobby's. Je moet beschikken over een waanzinnig artistiek talent om serieus genomen te worden als creatieveling. Heb je dat niet? Dan vrees ik dat je al snel wordt gerekend tot de groep 'knutselmutsen' van deze wereld.



BASISBENODIGDHEDEN (TE VINDEN OP ELKE STRAATHOEK)

De meeste werkstukken in dit boek zijn te maken met basismaterialen die je op 'elke straathoek' kunt vinden, bij winkelketens als Bruna, Hema of Pipoo.

- * Potlood *
- * Zwarte fineliner *
- * Gum *
- * Papier *

* Iets om mee te kleuren (kleurpotloden of viltstiften) *

(VUL)POTLOOD (HB)



Een potlood is gemaakt van grafiet. Uiteraard heb je het gewone huis-, tuin- en keukenpotlood, gemaakt van hout met daarin een grafietstift. Voor tekenen en schetsen geef ik zelf de voorkeur aan de fijne lijnen van een vulpotlood. (Bij een gewoon potlood slijp je je suf.)



Opdracht:

Druk harder voor donkergrijze en zachter voor lichtgrijze tonen. Geef subtiele schaduw aan je doodles. Arceer (tekenen van evenwijdige, schuine lijnen) voor mooie effecten.



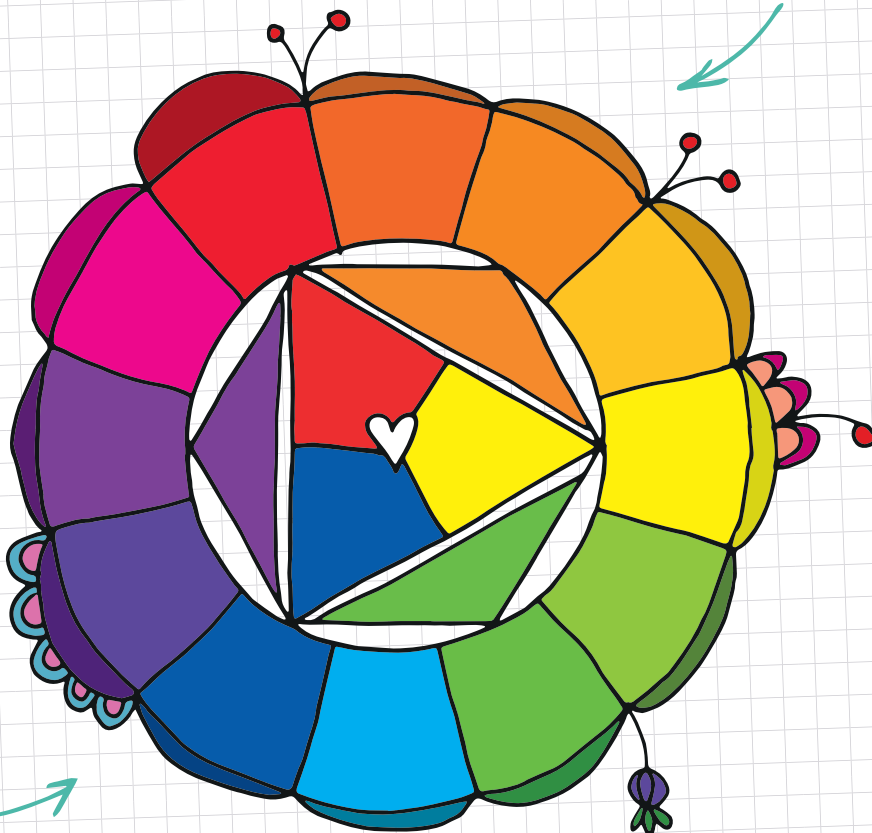
KLEURENLEER

Veel teken- en schilderboeken hebben een paragraaf over de kleurenleer en leren je over het kleurenwiel. Je hebt dat vast weleens gezien. Het is goed te weten wat koele kleuren zijn en wat warme. En het is tevens goed te weten wat complementaire ('tegenovergestelde') kleuren zijn, zoals blauw en oranje. Maar als ik zo'n kleurenwiel zie, denk ik altijd: en de duizenden andere kleuren dan? Er bestaan zó onwaarschijnlijk veel kleuren!

Ik heb al een aantal keer gehoord dat mensen geleerd hadden dat ze bepaalde kleuren niet met elkaar mochten mengen, omdat dit een 'onkleur' zou geven. Zoals groen met paars. Ja, het klopt dat dit een bruinige kleur geeft. Maar als je een tekening inkleurt met okergeel, donkerpaars en verschillende mengsels en gradaties van deze twee kleuren, verzeker ik je dat je een verbluffend resultaat krijgt!

In plaats van je op te zadelen met ingewikkelde kleurentheorieën vertel ik je in dit hoofdstuk hoe ik zelf mijn kleuren kies en geef ik enkele bruikbare tips.


warme kleuren



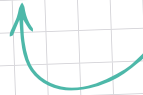
koele kleuren

KIES KLEUR!

Jouw favo kleur + een zonnig tintje + een andere favo kleur + een natuurtint
+ een donkere tint die n t niet zwart is




Voorbeeld:
bubblegum roze + oranje
+ mintgroen + olijfgroen
+ blauwzwart




KIES KLEUR!



Jouw favo kleur + de favo kleur van je partner + de favo kleur van je
vader of moeder + een onbestemde pasteltint waarvan je de naam
niet weet + een tint bruin (chocoladetinten, sienna, beige, koper, enz.)



Voorbeeld:
bubblegum roze +
aqualblauw + geel +
grijzige lila-achtige kleur
+ melkchocolade



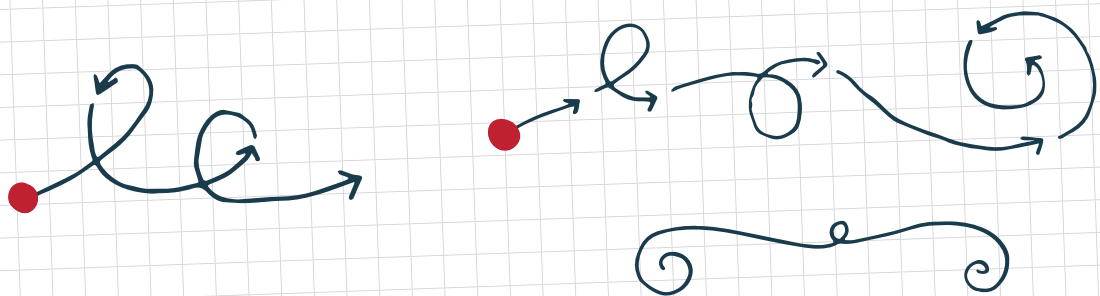
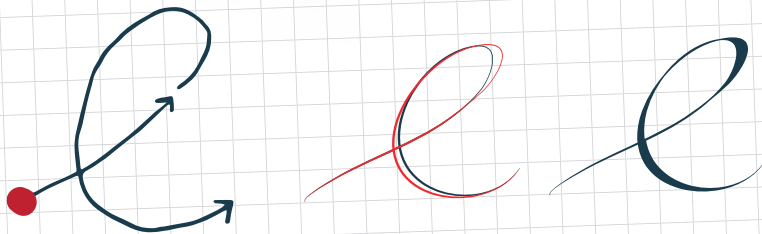


Onderstaande bloemen
kleurde ik in met de boven-
staande kleurenschema's.
Geen kleurenpalet is te
gek, als je je maar weet te
houden aan je keuze!

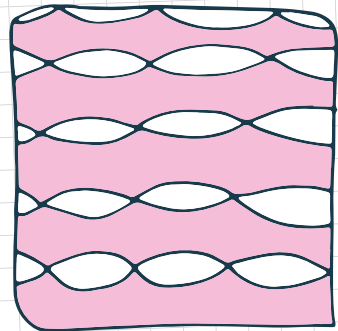

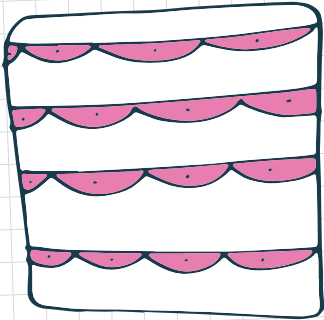





KRULLEN

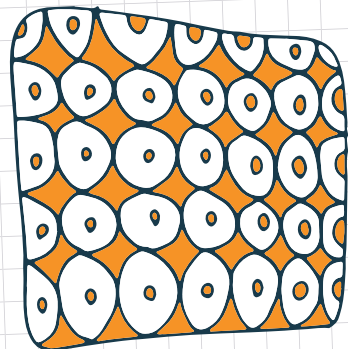

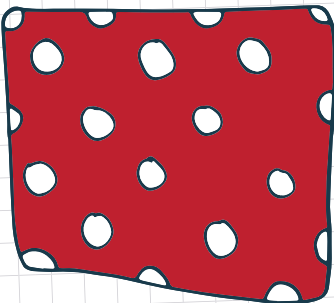
Deze krullen combineren geweldig met de 'doodle-basingrediënten' en doodle-bloemen.



Laat spiralen links- of rechtsom draaien.



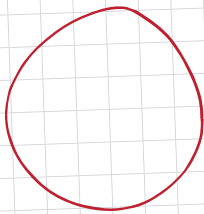
Deze gebruik ik heel vaak.



LOLLIPOP-BLOEMEN

Versier cirkels op een steeltje en je hebt superleuke lollipop-bloemen.




Begin met een cirkel.



Doodle in de cirkel weer kleinere cirkels.



Versier de cirkel telkens met de doodle-basisingrediënten.



Opdracht:

Teken een ronde vorm en verzin nieuwe lollipop-bloemen.



DO
more
of what

MAKES YOU

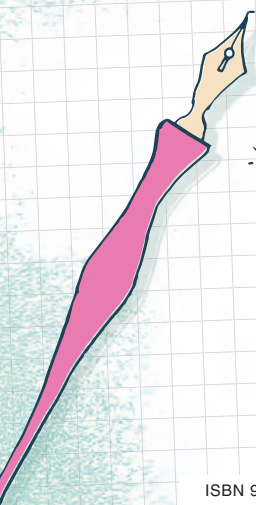
happy

Doodles & Letters

Doodles & letters is voor iedereen die houdt van kleuren, doodlen en decoratieve letters illustreren. Grijp papier, potloden en pennen bij elkaar en versier art journals, snail mail, labels, cadeaupapier heel eenvoudig met de praktische oefeningen in dit boek.

Wat leer je precies?

- Informatie over verschillende teken- en kleurmaterialen
- Illustreren aan de hand van simpele – maar superleuke! – doodles
- Heel veel trucjes voor sierlijke decoraties
- De basis van handlettering (én van je eigen handschrift te houden)
- En vooral vertrouwen te krijgen in je eigen creativiteit!



ISBN 978-90-4391-832-9



9 789043 918329

www.kosmosuitgevers.nl


KOSMOS

Kosmos Uitgevers, Utrecht/Antwerpen
NUR 476