

BRUSHLETTERING
VOOR IEDEREEN
OEFENSCHRIFT

A^b
a^c



CARLA
KAMPHUIS



inleiding

Voor je ligt *Oefenschrift Abc*, waarin je superveel pagina's vindt die vol staan met mooie letters. Dit schrift is een ideaal startpunt voor de beginner, maar kan als je al wat meer ervaring hebt ook dienen als inspiratiebron en hulpmiddel om je brushlettering-skills te verbeteren. Er staan complete alfabetten in, maar ook veel losse letters. De letters die je in dit schrift kunt oefenen zijn een selectie uit het bijbehorende handboek *Alfabet! Brushlettering voor iedereen*. Kijk dus in je zoektocht naar nog meer letterinspiratie ook eens in dat boek!

De oefeningen in dit schrift zijn geschikt voor allerlei soorten en maten brushpennen. Het principe dat je bij je keuze kunt aanhouden is: hoe groter de letter, hoe groter de brushpunt. Voor een beginner is het fijn om een brushpen met een kleine brushpunt te gebruiken, het formaat van de kleinere letters ligt namelijk dichterbij je eigen handschrift waardoor de handbewegingen gemakkelijker zullen zijn.

Alle begin is moeilijk maar houd een paar belangrijke tips in je achterhoofd. Ook ik – inmiddels mag ik mezelf gevorderde noemen, toch!? – houd deze tips nog altijd aan:

- Check regelmatig of je de brushpen nog op de juiste manier vasthoudt;
- Neem de tijd, schrijf langzaam;
- Schrijf zo min mogelijk over dezelfde lijn.

En nu, lekker aan de slag met brushlettering! Houd je mij op de hoogte van je vorderingen? Dat vind ik leuk! Deel jouw werk met mij met de hashtag #carlakamphuis.

Liefs,

carla

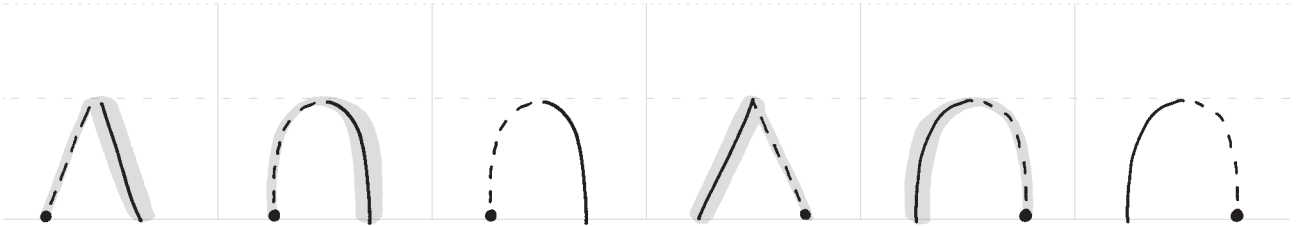
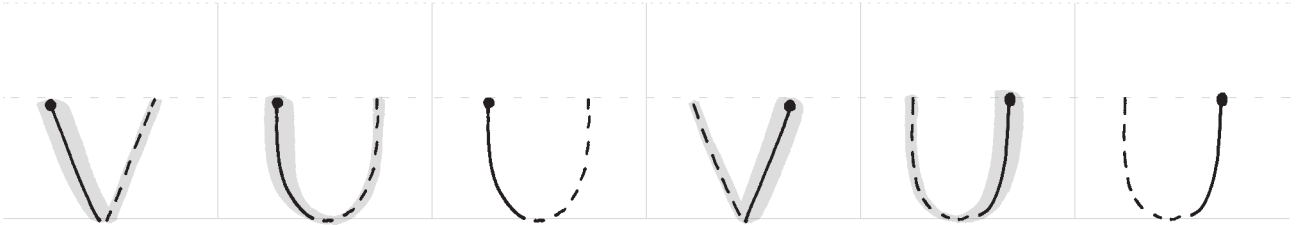
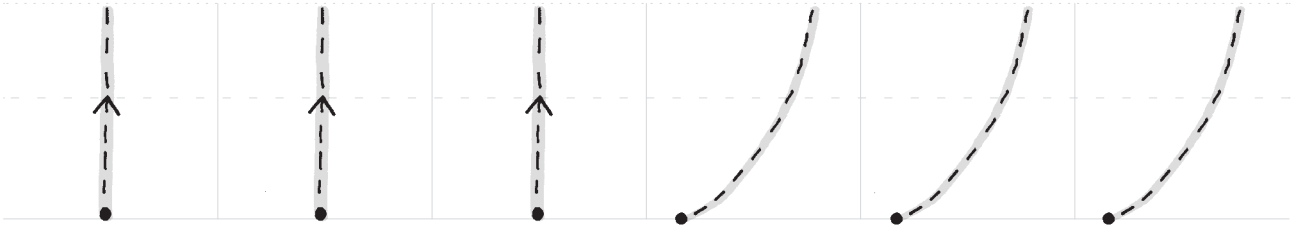
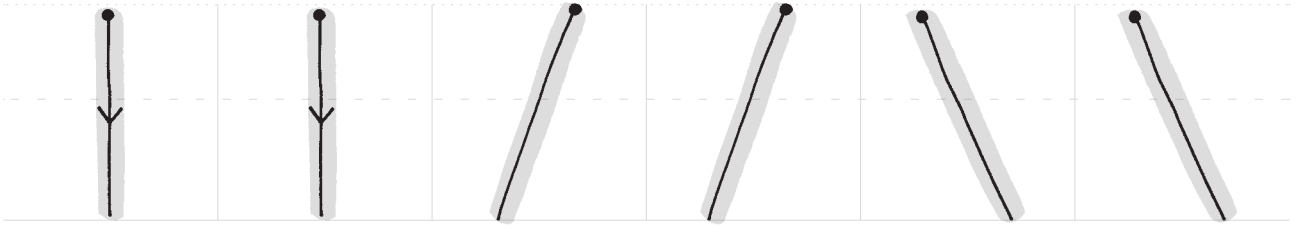
www.carlakamphuis.com
instagram @carlakamphuis

brush lettering

Brushlettering is het schrijven met een brush; vertaald uit het Engels: penseel. Je schrijft bij deze vorm van schrijven met een brushpen. Door de flexibele brushpunt krijg je het mooie effect van dikke en dunne lijnen dat zo kenmerkend is voor brushlettering.

Een belangrijk basisprincipe is dat alle lijnen die je naar beneden schrijft dik zijn en alle lijnen die je naar boven schrijft dun. De techniek voor het schrijven met een brushpen is vrij eenvoudig aan te leren. Tijdens het schrijven varieer je in de druk die je uitoefent op de flexibele penseel- of brushpunt. Schrijf je omlaag, dan druk je de punt schuin op het papier en ontstaat er een dikke lijn. Schrijf je omhoog, dan druk je minder op de punt en laat je hem over het papier glijden. Daardoor ontstaat een dunne lijn. De kunst van brushlettering is om deze twee bewegingen vloeiend in elkaar over te laten gaan terwijl je doorschrijft.

Regelmatig oefenen wordt beloond, je brushlettering wordt steeds mooier en beter. In het begin is het misschien nog niet zo strak, maar dat is helemaal geen probleem, dat had ik ook. Vooral de dunne lijnen zijn een uitdaging. Houd daarbij in je achterhoofd dat die echt niet heel dun hoeven te zijn voor een mooi resultaat, als er maar een duidelijk verschil zit tussen de dikke en de dunne lijnen. Wees vooral in het begin mild voor jezelf: je leert én een nieuwe schrijftechniek, met een pen die nieuw voor je is, én allerlei nieuwe letters.





F F F F F

G G G G G

H H H H

I I I I J J J J

K K K K K

а а а а а а а а

б б б б б б б б

с с с с с с с с

д д д д д д д д

е е е е е е е е

ф ф ф ф ф ф ф ф

г г г г г г г г

х х х х х х х х

и и и и и и и и

J J J J J J J J J J J J J J J J J

k k k k k k k k k k k k k k k

L L L L L L L L L L L L L L L

m m m m m m m m m m m m m m m

n n n n n n n n n n n n n n n

o o o o o o o o o o o o o o o

p p p p p p p p p p p p p p p

q q q q q q q q q q q q q q q

r r r r r r r r r r r r r r r

A B C

D E F G

H I J K L M

N O P Q R S

T U V W X Y Z

TIP VAN MIJ VOOR JOU

Je hoeft echt niet alles te oefenen met de brushpen. Om vertrouwder te raken met bepaalde lettervormen of krullen, kun je ook oefenen met een potlood of fineliner. Op deze manier krijg je meer routine.

A A A A A A A A

B B B B B B B B

C C C C C C C C

D D D D D D D D

E E E E E E E E



Brushlettering blijft hot! Vind een schat aan letterinspiratie in het nieuwe *Oefenschrift Abc*.

Dit *Oefenschrift Abc* is onderdeel van de serie *Brushlettering voor iedereen* en hoort bij het inspirerende boek *Alfabet!*. Een boek boordevol prachtige letters en sierlijke, grappige en strakke alfabetten. Maak kennis met brushlettering en oefen in dit schrift heel veel verschillende letters. Experimenteer met verschillende soorten en kleuren brushpennen en verbaas je over de eindeloze mogelijkheden. Pak je brushpennen en ga snel aan de slag op de vele oefenpagina's!



ISBN 978 90 439 2156 5

ISBN 978 90 4392 076 6

ISBN 978 90 4391 988 3

ISBN 978 90 4391 990 6

ISBN 978 90 4392 222 7

NUR 476



9 789043 922234

www.kosmosuitgevers.nl

**KOS
M•S**

Utrecht/Antwerpen