



VORMEN



LETTERS



CIJFERS



DINGETJES

TIPS OM SUPERLEUKE DIEREN TE TEKENEN!

Er zijn heel veel manieren om te variëren in je tekeningen. Je kunt:



de kleur
veranderen



de grootte
aanpassen



een deel
groter maken



een deel
kleiner maken



versieren



versieren



een vogel
die pikt



een vogel die
omhoogkijkt



een vogel die
achteromkijkt



een zittende
vogel



een zingende
vogel



een rennende
vogel

Je kunt mensen, en natuurlijk ook dieren, een andere gezichtsuitdrukking geven door alleen maar hun wenkbrauwen en/of mond aan te passen. Op die manier kijken ze boos, verdrietig, blij, gemeen of verlegen.

Kijk maar:



Je kunt vormen gebruiken om meer ingewikkelde tekeningen te maken.

Een voorbeeld:



eenvoudige vormen



aanvullen met witte vlakken



afwerken!

KRIEBELBEESTJES

MIER



BRUINE MIER

GROENE MIER

BRUINE MIER MET
GROENE TRUI

MIER DIE
HOI ZEGT

Hoi!

MIEREN



MIEREN OP EEN
GRASSPRIET

MIER DIE VAN
EEN GRASSPRIET
SPRINGT

MIEREN DIE
IN EEN GAT
VERDWIJNEN

MIEREN DIE
UIT EEN GAT
KOMEN

WORM



SLANG



GROTE SLANG

RUPS



KIKKER-
VISJE



BLIJ
KIKKERVISJE

DROEVIG
KIKKERVISJE

SPIN



DROEVIGE
SPIN

KEVER

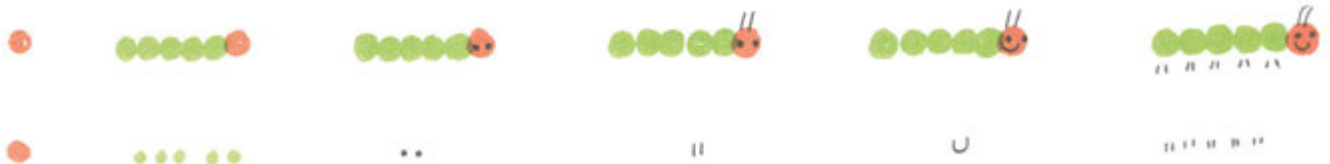


LIEVEHEERS-
BEESTJE

KUIKEN



NOG
EEN
WORM



KLEINE, LIEVE BEESTJES

STEKEL-
VARKEN



D



||||



|||||



.

SCHILD-
PAD



D



C ||| C



=



|||

VIS



D



◀



▶



M

MUIS



D



◀



.



..

VOGEL



D



▶



o



▶



ZITTEND
STEKELVARKEN



SLAPEND
STEKELVARKEN



STEKELVARKEN DAT OVER
EEN STEEN SPRINGT



.



SLAPENDE
SCHILDPAD



DANSENDE
SCHILDPAD



SCHILDPAD OP
ROLSCHAATSEN IN DE REGEN



w



.



|



VIS DIE ONDERSTEBOVEN ZWEMT



|||



.



|||



MUIS, BOVENAANZICHT



| ||




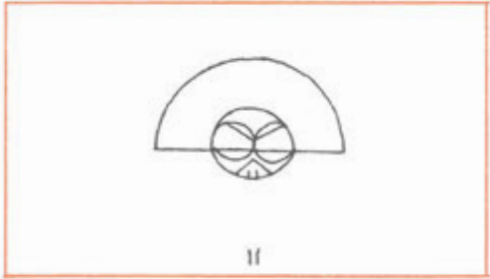
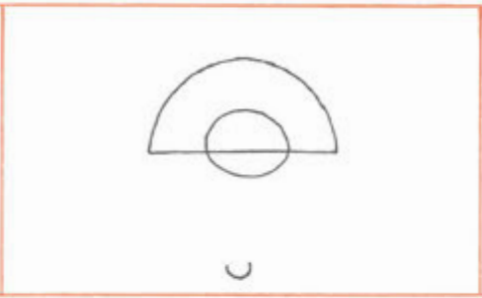
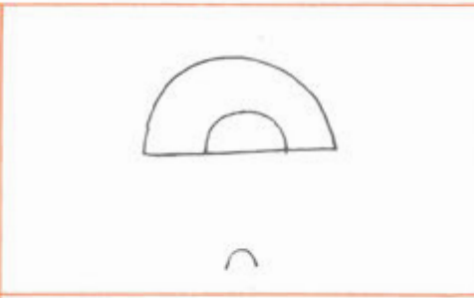
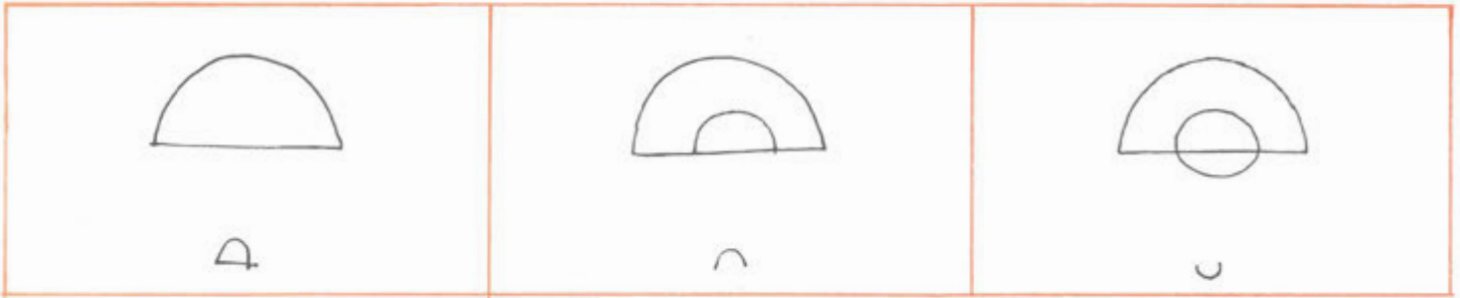
.



vv



3



**EDWIN
DE GRIEZELIGE SPIN**

