


1 2

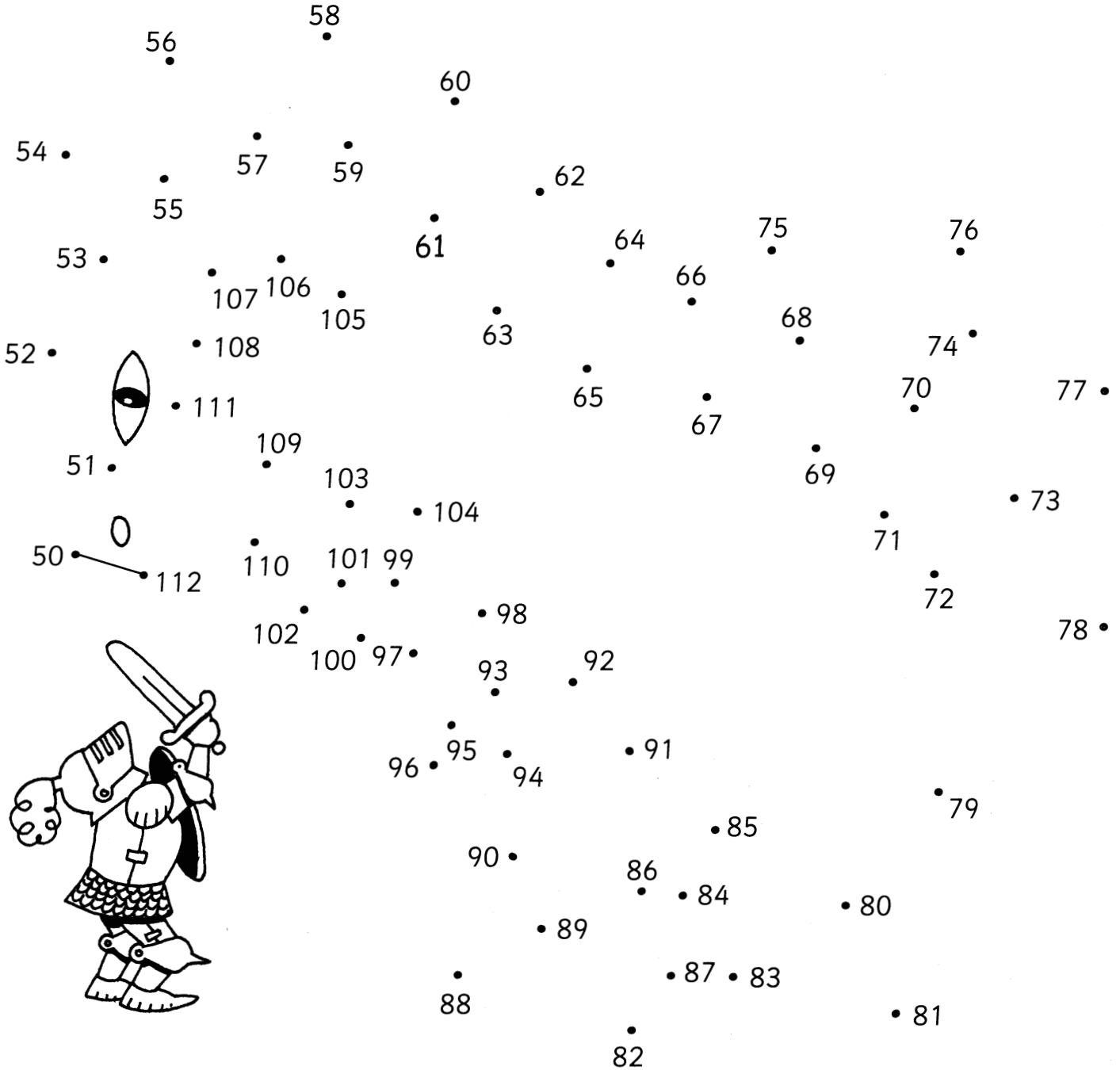
tellen

verbinden

Knap van mij!



Verbind de puntjes van 50 tot 112. Wat zie je nu?




doel: GETALLEN LEZEN EN IN DE JUISTE VOLGORDE LEREN PLAATSEN





schrijven

Knip van mij!



Schrijf op elk ei het juiste woord, zodat je zeven nieuwe woorden maakt.



Kies uit de volgende woorden:

ZON

VOET


SLEUTEL

SLAAP

HAND

GROOT


KNIP



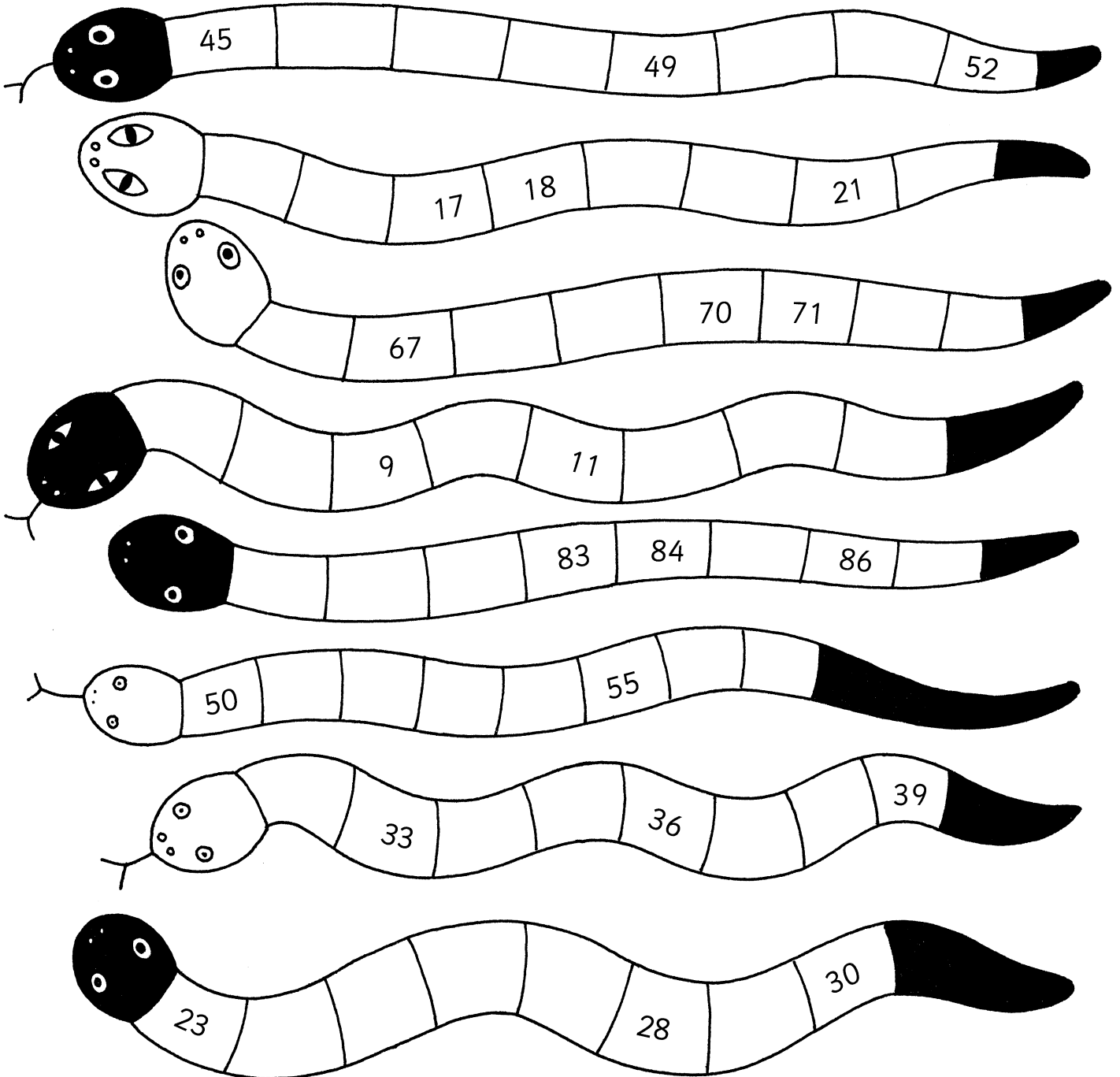
tellen

invullen

Bravo!



Vul de ontbrekende getallen in.



doel: GETALLEN OP EEN GETALLENAS LEREN PLAATSEN



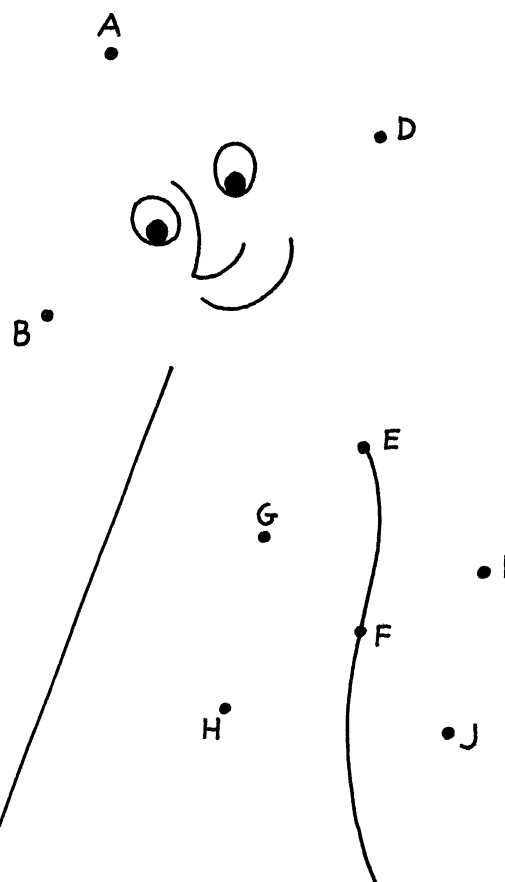
kleuren verbinden

Goed gedaan!



Kleur het woorddeel waarmee je het verkleinwoord vormt.
Verbind daarna de letters met een lijn. Wat zie je nu?

huis	-pje verbind A en I	-je verbind A en D
sleutel	-je verbind E en G	-tje verbind B en E
lamp	-tje verbind G en I	-je verbind G en F
staart	-je verbind A en B	-tje verbind E en H
brief	-tje verbind D en G	-je verbind I en J
tafel	-tje verbind G en H	-je verbind B en I
pluim	-pje verbind D en E	-etje verbind H en J
schoen	-sje verbind A en H	-tje verbind F en H
boot	-je verbind I en F	-tje verbind E en J
worm	-tje verbind B en J	-pje verbind F en J






lezen


1+2=

rekenen

Mooi zo!



Marlies heeft boodschappen gedaan. Ze heeft 25 zakjes chips gekocht. Maar Marlies valt. Enkele zakjes vallen uit de tas.



Kijk goed en tel de zakjes.

Hoeveel zakjes zijn uit de tas gevallen?

Hoeveel zakjes zitten nog in de tas?


In de tas zitten nu nog evenveel zakjes chips met paprika als met zout.

Hoeveel zakjes chips met paprika zitten er in de tas?

Hoeveel zakjes chips met zout zitten er in de tas?




observeren
lezen




onderstrepen
schrijven

Mooi zo!



Bekijk elk prentje en lees de zinnen. Onderstreep bij elk prentje de juiste zin. Zet nu het verhaaltje in de juiste volgorde door een cijfer van 1 tot 5 in de cirkeltjes te schrijven.


- Ben ziet een vogel.
- Ben wandelt met de hond.
- Ben kijkt naar een vliegtuig.
- Ben heeft een bril op.




- De arm van Ben doet pijn.
- Ben lacht.
- Ben staat rechtop.
- Ben heeft pijn aan zijn voet.




- Ben rijdt met de fiets.
- Ben zit in de auto.
- Ben heeft geen pet op.
- Ben fietst in de regen.



- Ben leest een boek.
- Ben ligt op de bank.
- Het hoofd van Ben is gewond.
- Ben zit op de bank.



- Ben wandelt in het bos.
- Ben kijkt naar een hond.
- Ben ligt op de grond.
- Ben rijdt tegen een boom.




$1+2=$

rekenen




kleuren

Goed gedaan!



Help de postbode! Kleur de twee brieven die samen het getal op de brievenbus vormen.



doel: GETALLEN SPLITSSEN EN OPTELLEN




lezen
 onderstrepen

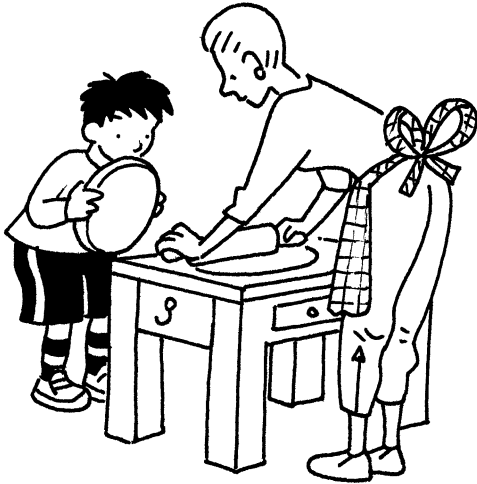


schrijven

Bravo!




In elk tekstje zitten twee fouten. Onderstreep ze. Schrijf daarna de woorden juist op het lijntje.



Tim staat vroeg op vandaag want hij is jarig. Ook mama is vroeg uit de veren. Ze wil immers een lekkere tart bakken.

.....




'Ga je mee voetballen?' vraagt Jan aan zijn vriend.
 'Ja, over vijf minuten. Ik moet eert mijn huiswerk maken.'

.....



Lies en Sofie hebben ruzie. Ze willen zelfs niet meer samen naar school fietsen.

.....



Mopsie de Poes slaapt in haar mand. Ze is heel meo want ze is de hele nacht op pad geweest.

.....