




Ik leer schrijven

Dit oefenboek is van:

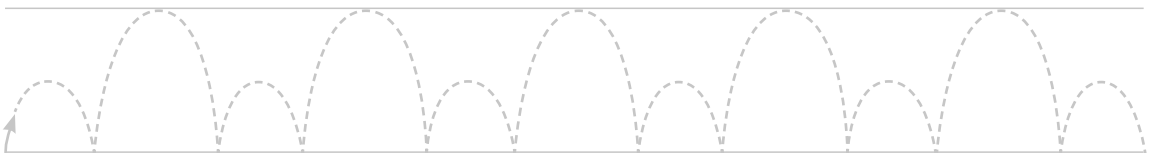
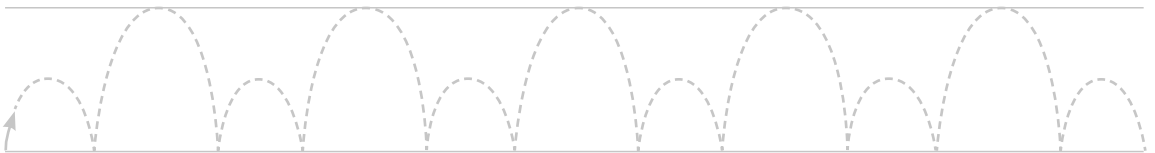
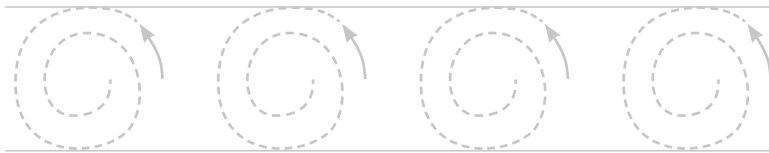
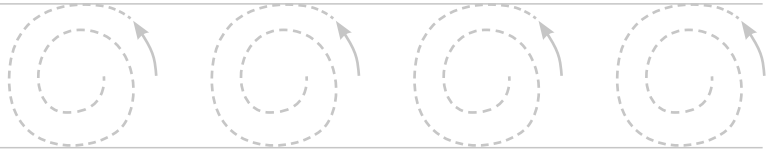
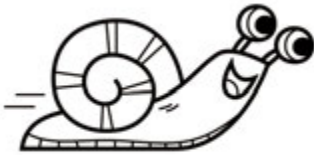
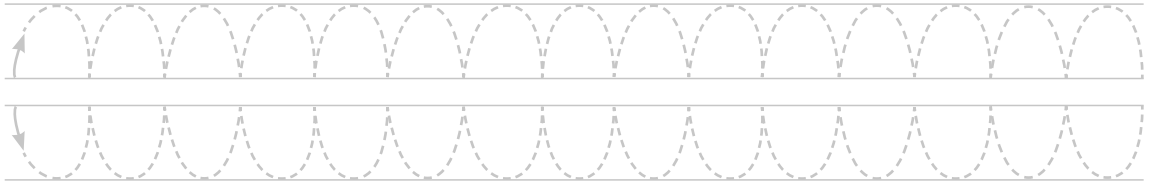



☆ ☆ Aan de ouders ☆ ☆

Uw kind zit in het eerste leerjaar/groep 3 en leert schrijven! Dat is een grote stap voor hem of haar. Om het schrijven goed onder de knie te krijgen is het belangrijk om regelmatig te oefenen – ook thuis. Door de oefeningen in dit boek te maken leert uw kind letters schrijven, tweeklanken van elkaar onderscheiden, woorden aanvullen met de juiste letters, meerlettergrepige woorden schrijven, zinnen vormen en nog veel meer.


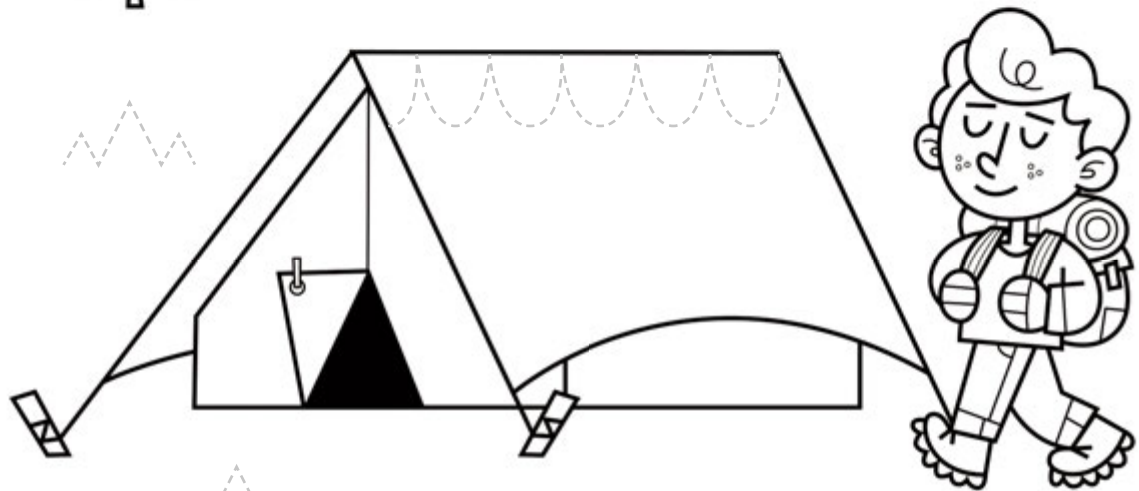



Pak je potlood en schrijf over alle stipjes.





Kun jij deze tenten verder versieren? Pak je potlood en maak boogjes en lussen. Teken ook over de grassprietjes.

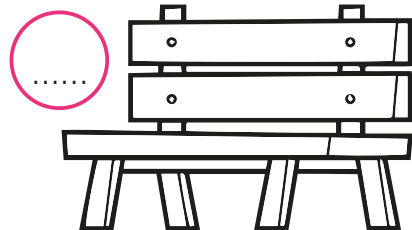





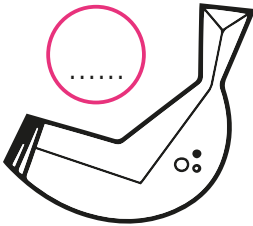

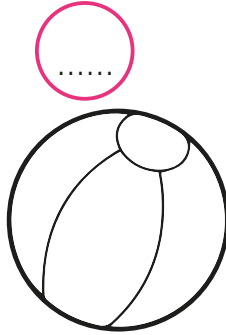



Doel: de schrijfvaardigheid oefenen.





Beginnen de woorden met een b of een d? Schrijf de juiste letter in de vakjes!





Schrijf jouw naam op. Zoek dan alle letters van je naam en kleur ze in een mooi kleurtje.

Jouw naam: _____





Letters schrijven! Schrijf eerst over de stippelijntjes en doe het daarna helemaal zelf.



a a a

b b b

c c c

d d d



e e e

f f f

g g g






Schrijf het woord op de schrijflijntjes. Zet een streep door de letters die je niet nodig hebt.


o a
h f
k t




d e ij
g y
b l j



b oe
a k
p w



h s oe
n
z ui







Vul de woorden juist aan met 'eu' of 'ui'. Verbind dan elk eendje met de juiste vijver.

