


Japie Krekel danst graag in de regen. Pak je potlood en maak regendruppels door over de streepjes te tekenen. Teken daarna zelf nog regendruppels bij.



● DOEL: korte lijnen in een open ruimte leren tekenen.

Pak je potlood en teken over de stippellijnen in de lijst. Kleur daarna de tekening in.

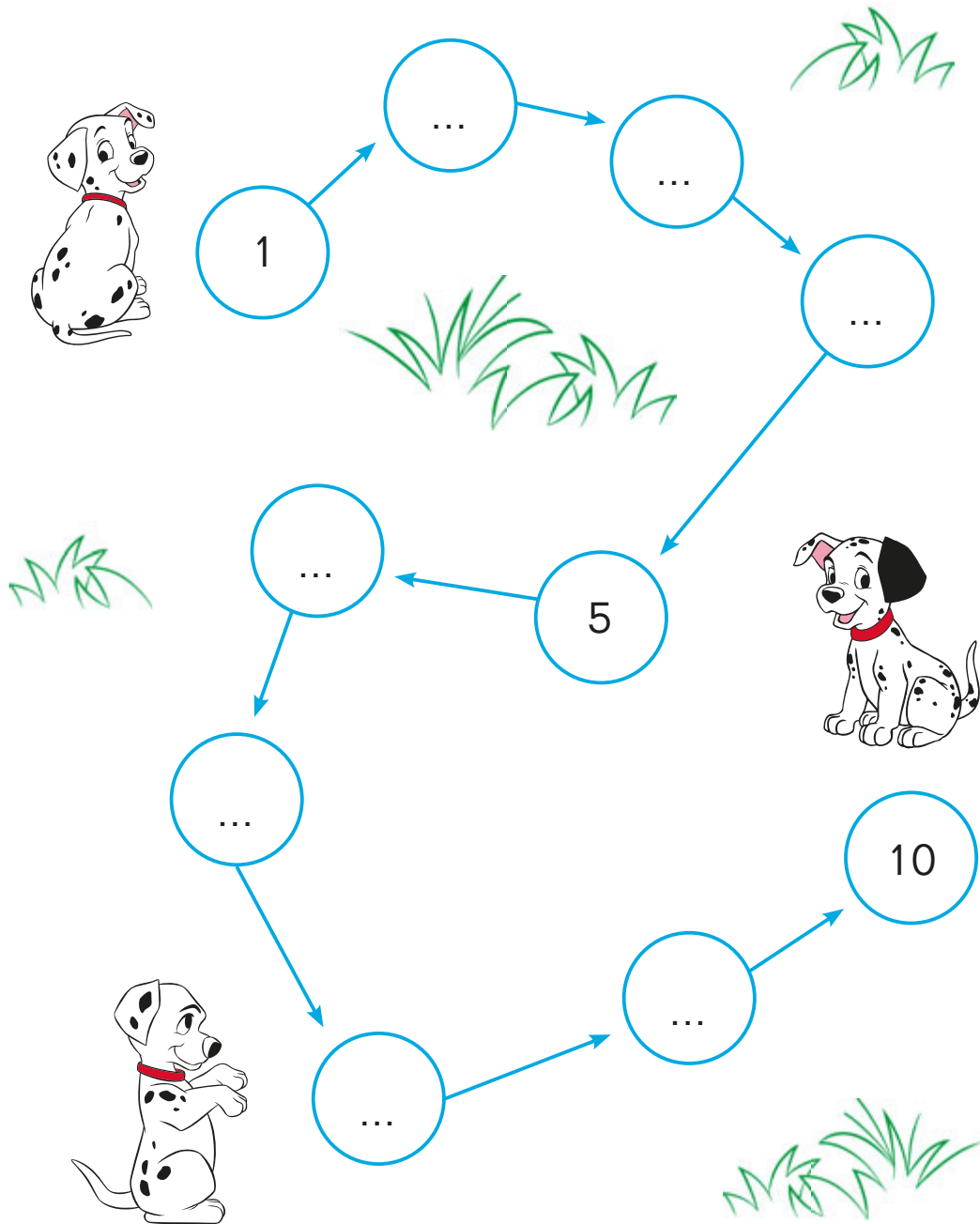


● DOEL: korte horizontale en verticale lijnen leren tekenen.

Teken zorgvuldig over alle stippellijntjes. Zorg dat je er niet naast schrijft.




Ken jij de volgorde van de cijfers? Laat zien wat je kunt en vul de juiste cijfers in de lege cirkels in.






De dalmatiërs worden erg moe als ze moeten tellen. Maar jij kunt het vast al goed. Tel de bolletjes bovenaan en teken dan evenveel figuurtjes in het juiste vakje.




|  |  |  |  |
|--|--|--|--|
|  |  |  |  |
|  |  |  |  |
|  |  |  |  |
|  |  |  |  |




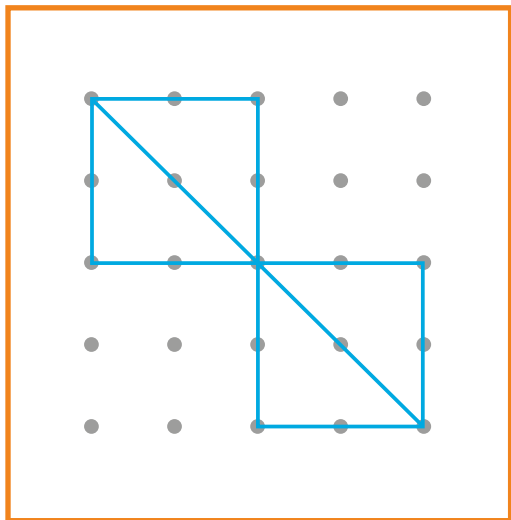

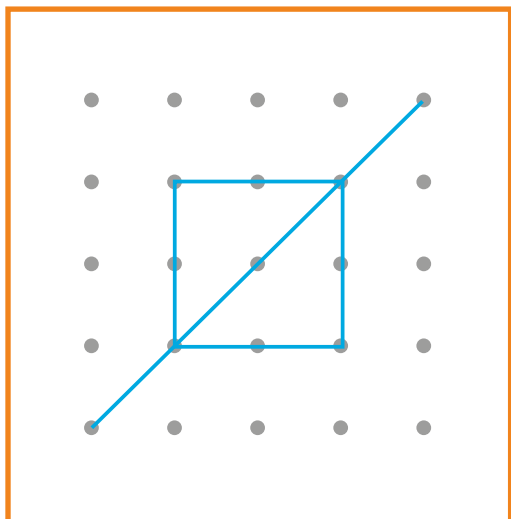
Zeg de naam van de figuren hardop. Hoeveel woordstukjes hoor je? Kleur evenveel sterren.



Kijk goed naar de figuurtjes en verbind elke figuur met zijn schaduw. Kleur daarna de figuurtjes in.



Kijk goed naar de voorbeelden en probeer de figuren over te tekenen in de lege vakken.



● DOEL: goed observeren en lange en korte lijnen leren tekenen.