




## Dieren kleuren

Zeg de naam van de dieren hardop. Welke dieren beginnen allemaal met dezelfde letter? Kleur die dieren in! Plak tot slot de stickers van de vlinders erbij.






## Tweeklanken


Lees de zin en vul telkens de juiste klank in. Zoek de sticker van het meisje en plak hem op de juiste plaats.


- eu of ui?            de b.....k in onze tuin is heel groot.
- eu of ui?            naar school gaan vind ik l.....k.
- oe of ou?            het ijsje is lekker z.....t.
- ui of oe?            de m.....s eet van de kaas.
- ie of ui?            ik tel tot t.....n.
- ui of oe?            mijn broek is te groot. Ze zit te r.....m.
- ij of eu?            de p.....l gaat in de roos.
- ij of oe?            papa hakt het hout met een b.....l.
- ie of ui?            de d.....f zit op haar nest.
- ie of oe?            ik heb pijn in mijn buik. Ik ben z.....k.
- ui of eu?            wat een mop! Ik lig in een d.....k.



# Rijmen maar!





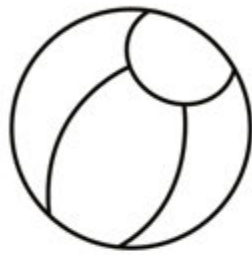

Laat de botsauto's botsen! Zoek de woorden die rijmen en verbind dan de botsauto's met elkaar. Plak de sticker van Bas erbij en kleur alle auto's mooi in.





# De letter b

Zeg de naam van elke figuur hardop. Als je een b aan het begin hoort, mag je de tekening inkleuren. Hoeveel figuren heb je ingekleurd? Zoek de stickers en plak ze op de juiste plaats.



# Waarmee doe je het?

Verbind de zinnen met de juiste tekening! Kun je de stickers op de juiste plaats plakken?

ik vaar met een ●



ik snijd met een ●



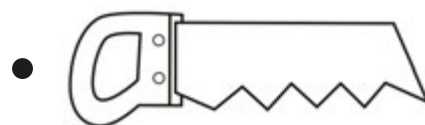
ik vlieg met een ●



ik rijd met een ●



ik zaag met een ●



ik speel met een ●



ik schrijf met een ●





## Welke zin past?

Kijk goed naar elke tekening. Welke zin past erbij? Kleur het bolletje bij de juiste zin. Kleur daarna alle tekeningen mooi in en plak de stickers erbij.



- ik pak een ei.
- ik pak een mes.



- ik doe het ei in de vaas.
- ik doe het ei in de pan.




- ik bak het ei.
- ik kneed het ei.



- ik doe er wat jam bij.
- ik doe er wat zout bij.



- ik eet het ei.
- ik mep het ei.





## Wat is het?

Waarover gaat het? Lees de tekst en kleur het bolletje bij de tekening die bij de tekst hoort! Plak de sticker erbij om te oefening te versieren.

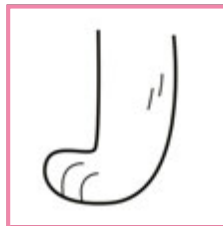
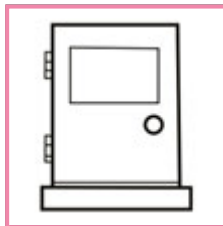

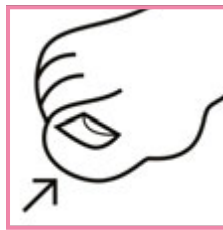
sien heeft er veel.

bij fleur is het bruin.

oom jan heeft er geen,

want hij is kaal.

wat is het?



een mees heeft er twee.

een poes heeft er vier.

een mens heeft er geen.

wat is het?

ik ben niet heel snel.

ik maak een spoor van slijm.

mijn huis is op mijn rug.

wat ben ik?

