


1

SCHRIJVEN:
korte rechte lijnen



- Pak je potlood en teken ermee over de rechte lijnen.



Datum:

Punten: /

2





TELLEN:
het juiste aantal



- Tellen maar! Kleur het juiste aantal bolletjes in.

 = ○ ○ ○ ○ ○ ○ ○ ○ ○ ○ ○ ○

   = ○ ○ ○ ○ ○ ○ ○ ○ ○ ○ ○ ○

    = ○ ○ ○ ○ ○ ○ ○ ○ ○ ○ ○ ○

  = ○ ○ ○ ○ ○ ○ ○ ○ ○ ○ ○ ○

- Tel het aantal voertuigen en omcirkel het juiste cijfer.

  = 1 2 3 4

   = 1 2 3 4

 = 1 2 3 4

    = 1 2 3 4

Datum:

Punten: /

3

SCHRIJVEN:
korte gebroken lijnen



- Pak je potlood en teken ermee over de lijnen.

Handwriting practice grid consisting of six rows of horizontal lines. Each row contains four vertical dashed lines that create a grid of rectangular boxes. The first vertical line in each row has a blue arrow pointing downwards, and the first vertical line in the second, fourth, and sixth rows has a blue arrow pointing upwards.

Datum:

Punten: /

4

TELLEN:
het juiste aantal



- Pak je potlood en ga aan de slag.
Tekening in elk vak het juiste aantal figuurtjes.

	☆	♥
3		
4		
2		

- Verbind elk cijfer met het juiste aantal figuurtjes.

1 .



2 .



3 .



4 .



5 .



Datum:

Punten: /

5

SCHRIJVEN:
korte en lange gebroken lijnen



- Pak je potlood en teken ermee over de lijnen. Probeer op de lijnen te blijven!


Handwriting practice area consisting of six rows of dashed lines on a four-line grid. The first row shows diagonal lines sloping upwards from left to right, with a solid arrow indicating the direction. The second row shows diagonal lines sloping downwards from left to right, with a solid arrow indicating the direction. The third row shows a series of upward-pointing triangles, with a solid arrow on the first upward stroke. The fourth row shows a series of downward-pointing triangles, with a solid arrow on the first downward stroke. The fifth row shows a continuous zigzag line starting with an upward stroke, with a solid arrow on the first upward stroke. The sixth row shows a continuous zigzag line starting with a downward stroke, with a solid arrow on the first downward stroke.

Datum:

Punten: /

6

TELLEN:
het juiste aantal en getalbeelden



• Verbind elk cijfer met het juiste aantal bloempjes.


3 •



2 •



1 •



4 •



• Verbind jij de bolletjes met de juiste cijfers?



5 •

4 •



3 •

• 1



2 •


Datum:

Punten: /

7

SCHRIJVEN:
korte gebroken lijnen

- Laat zien wat je kunt door over de lijnen te tekenen.



Datum:

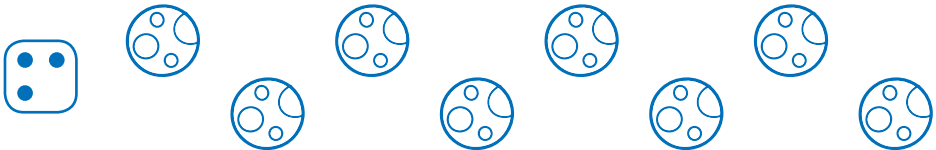

Punten: /

8


SCHRIJVEN: getalbeelden



- Tel de bolletjes en teken dan een cirkel rondom evenveel figuurtjes.



- Kleur wat bij elkaar hoort in dezelfde kleur.



Datum:

Punten: /