



Op ontdekking in het BOS

Geschreven door Emily Bone en Alice James
Geïllustreerd door Natalie Hughes



DELTA



Zo ontdek je dit boek



Hier
ben jij

Zet je eerste
stappen in het **BOS**
op bladzijde 6-7.

Verken een **ZOMERS BOS**
op bladzijde 8-9.

**VOEL, RUIK EN
LUISTER** naar het
bos op bladzijde
10-11.

Word een **VOGELAAR**
op bladzijde 14-15.

Op bladzijde 12-13 leer je
van alles over **BLADEREN**.

Ontmoet nog andere
BOSDIEREN op
bladzijde 16-21.

Op bladzijde 22-25 komt
de **HERFST** naar het bos.

Wat is een
OERBOS?
Je leest het op
bladzijde 34-35.

Ontdek **SCHUILHUTTEN**
op bladzijde 26-27.

Vind vreemde
PADDENSTOELEN op bladzijde 28-29.

Bekijk kruipende bosbeestjes
die **HEEL HOOG** of juist **HEEL
LAAG** leven op bladzijde 30-33.





Maak een **HERINNERINGSTAK** en
PLAATJESKAART op bladzijde 36-37.

Verblijf een dag in
het bos en houd een
BOSDAGBOEK bij
op bladzijde 38-39.

Het wordt spannend tussen **SCHADUWEN**
EN SCHIMMEN in het donkere bos
op bladzijde 40-41.

Ga 'S **NACHTS** het bos
verkennen op bladzijde 42-43.

Leer hoe je **DE WEG KAN**
VINDEN op bladzijde 48-49.

Brr! Bezoek
een **WINTERS BOS**
op bladzijde 44-47.

Het is **LENTE**
op bladzijde 50-51.

Vertel **VERHALEN**
EN LEGENDES
op bladzijde 52-53.

Als je bladzijde 54-57
hebt gelezen, ben je een
BOMENKENNER.

Op bladzijde 58-61 vind je
een handige **WOORDENLIJST.**
Het **REGISTER** staat op
bladzijde 62-63.





Er wonen allerlei dieren in het bos – van eekhoorns en vogels in de bomen tot kleine kruipende beestjes op de grond.




Een bos kan een enorm uitgestrekt woud zijn met duizenden bomen, of een klein bebost stukje in het park in de buurt. De meeste bossen zijn een verzameling van verschillende bomen en allerlei andere planten, struiken, mos en bloemen.

Veel verhalen spelen zich af in het bos. Een bos kan duister en mysterieus zijn, of spannend en vol avontuur. Ga tussen de bomen staan, kijk omhoog naar de takken, voel de koele, schaduwrijke lucht en ga op verkenning.



Varens bedekken de bodem in het bos vaak, naast wilde bloemen in de lente.



In sommige bossen staan bomen die honderden, soms duizenden jaren oud zijn.



Bij dit symbool vind je belangrijke info over veiligheid of het milieu.

Zorg voor je eigen veiligheid als je het bos in gaat. Neem water mee, een kaart en een telefoon met volle batterij. Ga nooit op pad zonder een volwassene. Pluk geen planten en bloemen en probeer alles achter te laten zoals het was.

Voel, ruik en luister

naar het bos. Doe je ogen dicht en laat je andere zintuigen ontdekken.

Papierachtig

Voel de schors van verschillende bomen. Hoe voelt dat?

Sponsachtig
mos

Ruwe
korstmos

Ribbelig

Plakkerig
sap

Hout-
achtige
stam

Zacht

Ui-achtige
daslook

Ruik het bos om je heen:
sta stil en haal een paar
keer diep adem.

Wat voor weer is
het geweest? Ruik je
natte planten of droge,
stoffige aarde?

Modderige
aarde

Poep

Geurige
wilde bloemen

Klop
Klop
Klop



Een specht
die op zoek
is naar
insecten.

Pluk
Regen die op
bladeren en de
grond valt.

Pluk

Woesy

Piep
Piep



Kuiken in
een nest



Flapper



Bzzz

Luister, wat hoor je? Sommige dieren, zoals herten, hebben grote oren zodat ze dingen van ver kunnen horen aankomen. Leg je handen om je oren om te horen als een hert.



Stap
Stap

Plets

Krabbel

Eekhoorn



Bzzz

Bijen, wespen en
vliegen bezoeken
bloemen.


Vallende
dennenappel

Ponk

In het bos vind je allerlei soorten **bladeren**. De bladeren van bladverliezende bomen worden geel of rood in de herfst en vallen daarna op de grond. Andere bomen, de groenblijvende, houden hun bladeren het hele jaar door. Dit zijn een paar veelvoorkomende bladeren.

Ovale bladeren

- Beuk
- Populier
- Hazelaar
- Esp
- Berk
- Iep



Beukenbladeren hebben een gladde rand.



Espenbladeren worden geel in de herfst.


Berkenbladeren hebben een gekartelde rand.



Nerven sturen water en voeding door de bladeren.

Blad met een golvende rand

- Eik
- Meidoorn



De golven heten lobben.

Stekelig blad

- Hulst



Naalden

- Den
- Lariks
- Spar



Bladeren van groenblijvende bomen zijn meestal groen, taai en glanzend om de nerven te beschermen tegen de winterkou.



Handvormige bladeren

- Paardenkastanje
- Plataan
- Esdoorn




Kastanjebladeren hebben vijf delen die 'vingers' heten.



Esdoornbladeren worden felrood voordat ze vallen.

Veel blaadjes op één steel

- Vlier
- Es



Het blad van de es valt af terwijl het nog groen is – het verkleurt niet eerst.

Kleine blaadjes aan één steeltje heten deelblaadjes.



Varenachtig blad

- Ceder
- Sequoia
- Cipres