







# tellen schrijven



Kleur de eerste auto in dit rijtje.





Zo tel je tot 5: 1 2 3 4 5. Maak nu het rijtje af.



1



4






Neem je potlood en schrijf over de stipjes. Oefen daarna alleen.

1	1
2	2



# schrijven

Neem je potlood en schrijf zorgvuldig over de lijntjes.







tellen  
schrijven



omcirkelen

Tel de snoepjes en schrijf het juiste aantal in de vakjes.





Kijk goed naar deze snoepjes.  
Trek telkens een kring rond het kleinste in de rij.



# schrijven

Deze apen hebben honger! Wijs jij hen de weg naar de lekkere bananen?



**doel:** EEN ONONDERBROKEN LIJN LEREN TEKENEN



observeren



schrijven



tellen

Hieronder zie je 6 figuren afgebeeld. Hoeveel van die figuren tel je in de tekening? Schrijf telkens het juiste cijfer in het vakje.



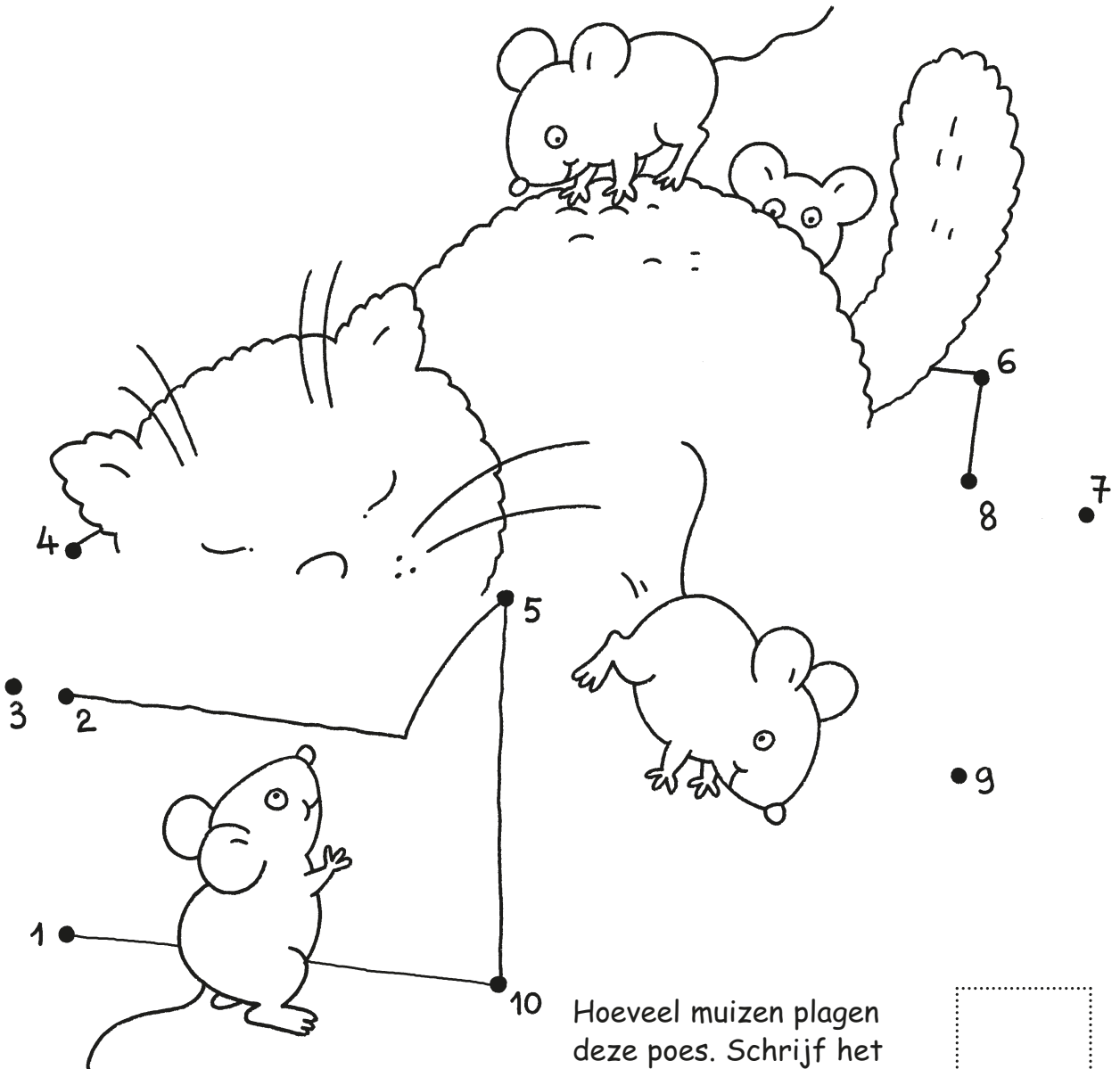
doel: HET OPMERKINGSVERMOGEN STIMULEREN - LEREN TELLEN



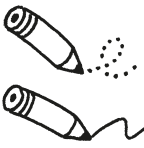
verbinden

tellen

Verbind alle punten in de juiste volgorde.




Hoeveel muizen plagen deze poes. Schrijf het cijfer in het vakje.




schrijven

tekenen


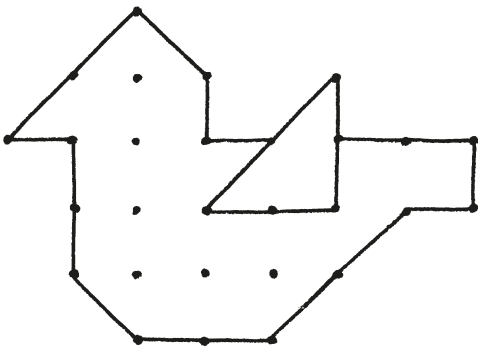
Schrijf met je potlood zorgvuldig over de boogjes.



Probeer deze lijnen zo goed mogelijk verder te trekken. Verbind de puntjes.



Kijk goed naar deze vogel. Teken hem hier zo goed mogelijk na.





# tellen schrijven

Tel alle figuren die hieronder staan.  
Schrijf daarna met je potlood over de stipjes.

