

TEKENEN met Jill

In jouw wereld kan alles





Karakter Uitgevers B.V.



Volg Jill op:

zapp.nl/jill

 [Instagram@Jilloptv](https://www.instagram.com/Jilloptv)

 [Twitter@jilloptv](https://twitter.com/jilloptv)

 [Facebook@Jilloptv](https://www.facebook.com/Jilloptv)



Met speciale dank aan

Margot, Dieuwertje, Kajsa, Sofie, Francis,
Chris, Alexandra, Frederike en Annelinde

We did it!

Big kiss



Abonneer u nu op de Karakter Nieuwsbrief. Ga naar www.karakteruitgevers.nl
 www.facebook.com/karakteruitgevers  www.twitter.com/UitKarakter en: Kijk op
www.karakteruitgevers.nl/errata voor eventuele aanpassingen of aanvullingen op deze titel.



Dit boek
is van:

SWEET



INHOUD



Hoofdstuk 1 * *Gezicht* * pagina 8

Hoofdstuk 2 * *Beauty* * pagina 28

Hoofdstuk 3 * *Body* * pagina 44

Hoofdstuk 4 * *Fashion* * pagina 64

Hoofdstuk 5 * *BFF* * pagina 96

Hoofdstuk 6 * *Sweets* * pagina 114





I'll
PARTY





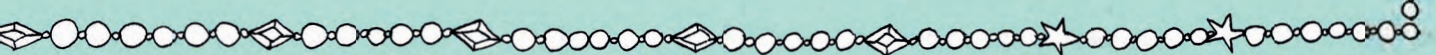
Welkom in mijn tekenwereld

Tekenen is mijn grootste passie! Ik heb dit boek dan ook met heel veel love en plezier gemaakt.

Iedereen kan tekenen! In dit boek neem ik je stap-voor-stap mee in mijn tekenwereld. Hoe teken je een meisje van top tot teen? Of droomjurkjes, de heerlijkste taartjes en alles wat je nodig hebt voor een coole pyjama-party? Op de volgende pagina's staat het allemaal. Met handige tips, en speciale pagina's met oefenvakjes waardoor je straks in no time alles kunt tekenen wat je wilt!

*Ik wens je veel tekenplezier en vergeet niet,
in jouw wereld kan alles!*

Jill ♥



UITDRUKKINGEN

Happy, boos of verdrietig: de wenkbrauwen bepalen de uitdrukking van het gezicht.



JILLS WENKBRAUW-TIPS

* hoe ronder, hoe verbaasder * hoe puntiger, hoe bozer * hoe rechter, hoe sipper

Probeer
het nu
zelf!

Een deel van het
gezicht is al getekend,
teken jij de rest erbij?





1

Teken korte, schuine lijntjes.



2

Trek lange lijnen langs het gezicht.



3

Vul de ruimte op met schuine lijntjes.



4

Sluit het kapsel af met een ronde lijn.

Steil haar



1

Teken golvende lijntjes langs het gezicht.



2

Teken dezelfde golflijntjes nog een keer.



3

Trek schuine lijntjes naar boven.



4

Maak nu een knotje met krullijnen.

Opgestoken haar

GEEF DE MEISJES VERSCHILLENDE KAPSELS!





WAAR DROOMT DIT MEISJE VAN?

Heb je deze droompagina af?
Maak er een foto van en stuur
deze in via de website, zapp.nl/jill
of via instagram [@jilloptv](https://www.instagram.com/jilloptv) met de
[#Jilloptv](https://www.instagram.com/hashtag/jilloptv) en wie weet win jij wel
een Jill-pakket!



