

243	240	522	401	237	235
408	248	484	239	238	770
960	911	247	765	244	245
441	550	148	839	246	229
680	373	470	610	228	227
49	147	760	651	934	220
387	786	436	936	537	219
126	539	791	146	145	627
127	128	486	864	798	132
711	938	130	544	131	657
803	129	975	718	368	618
109	995	542	482	973	351
08	428	738	983	433	626
706	577	813	497	442	943
643	400	525	380	873	691
103	883	520	621	099	098
10	101	817	902	989	739
100	481	097	096	944	094
254	371				

AVONTUUR

DOT DOT
DOT DOT
PUZZELBOEK

to



1



Amersfoort, 2016

Welkom!

Ga mee op het grootste
Dot-to-Dot-avontuur ooit!


Verbind de confetti!

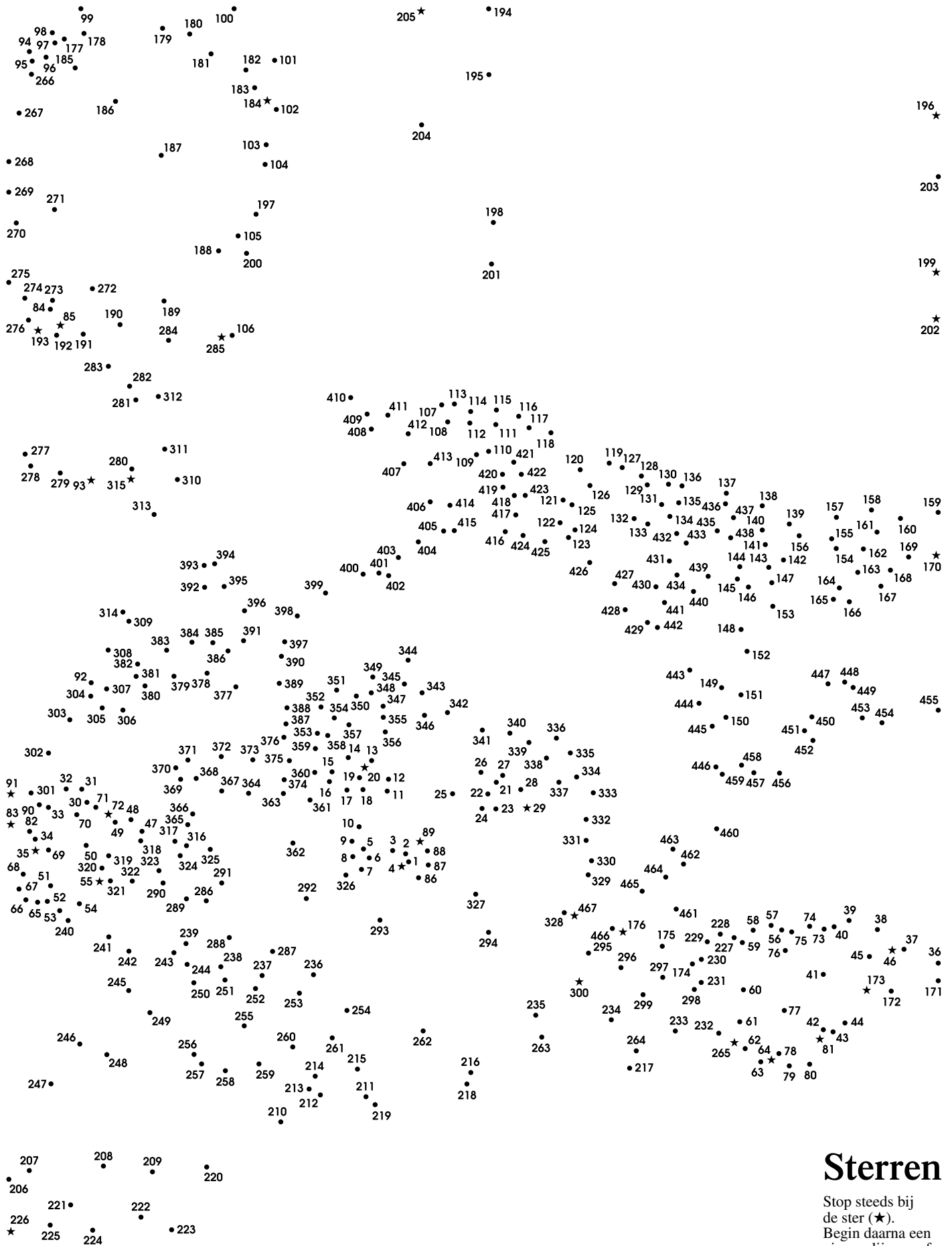
Scène

Stop steeds bij de ster (★). Begin daarna een nieuwe lijn vanaf het volgende cijfer.

Eindpunt ★ 163

* Tip: richt op het midden van elke confettisnipper.

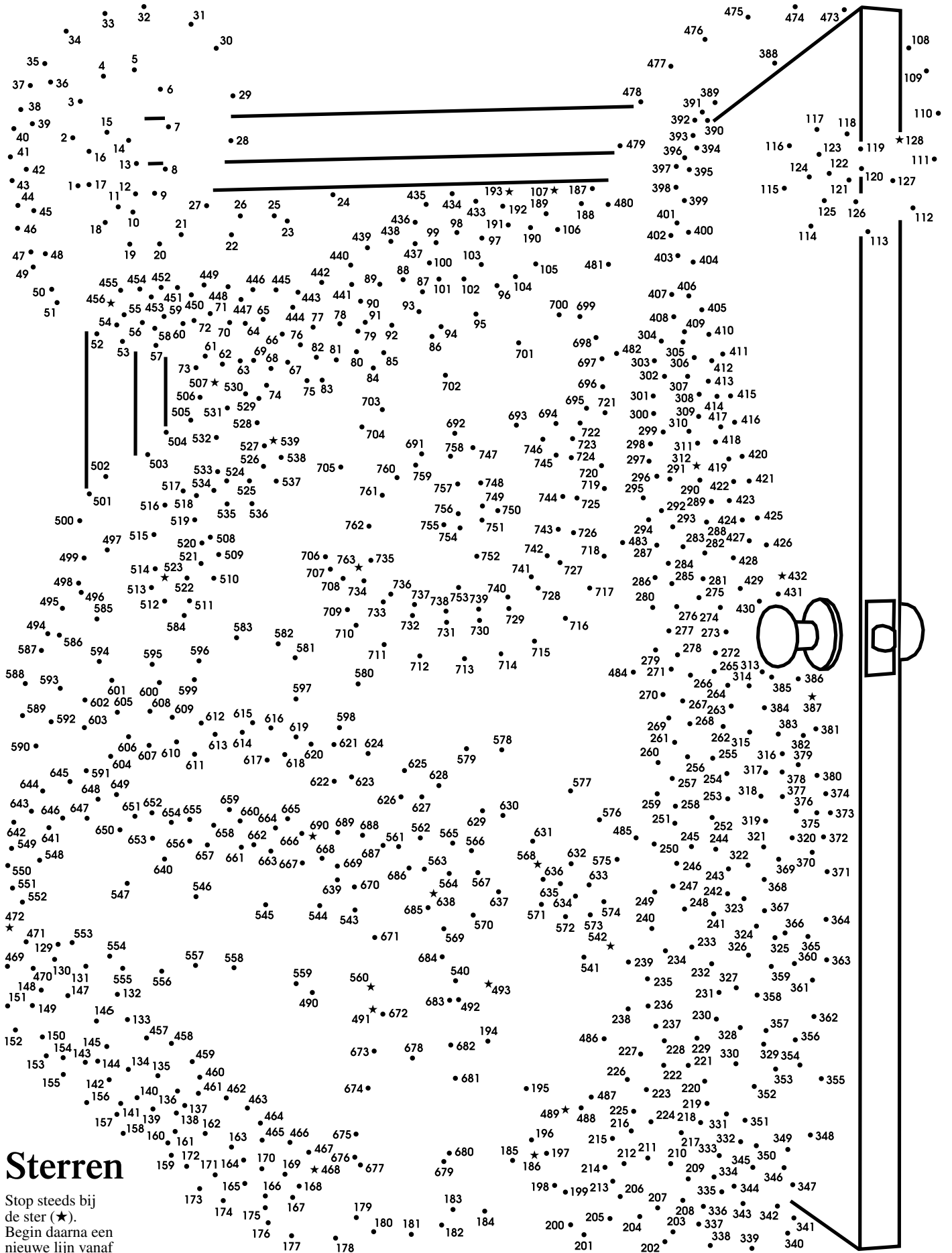




Sterren

Stop steeds bij de ster (★). Begin daarna een nieuwe lijn vanaf het volgende cijfer.

Eindpunt ★ 467



Sterren

Stop steeds bij de ster (★).
 Begin daarna een nieuwe lijn vanaf het volgende cijfer.

Eindpunt ★ 763

Sterren

* Gebruik de nummeraanzijningen in deze puzzel om de puzzel op pagina 7 op te lossen.

Stop steeds bij de ster (★).
Begin daarna een nieuwe lijn vanaf het volgende cijfer.

Eindpunt ★ 426

228

86

1

56

41

196

170

214

107

115

11

64

47

* Tip: Lange lijnen? Gebruik een liniaal.

* Zet voor je begint in elk invulvak een getal. Aanwijzingen op pagina 6.

* Tip: Lange lijnen? Gebruik een liniaal.

Series

Stop de lijn wanneer je een serie afmaakt. Begin een nieuwe lijn bij de volgende serie.

- ● 1 tot 3
- ▲ 4 tot 6
- ■ 7 tot 10
- ◆ 11 tot 90
- ● 91 tot 122
- ▲ 123 tot 245

lucht

gras

raam

vleugel

staart

schuur

haan

kam

heuvel

gordijn


poof

hek

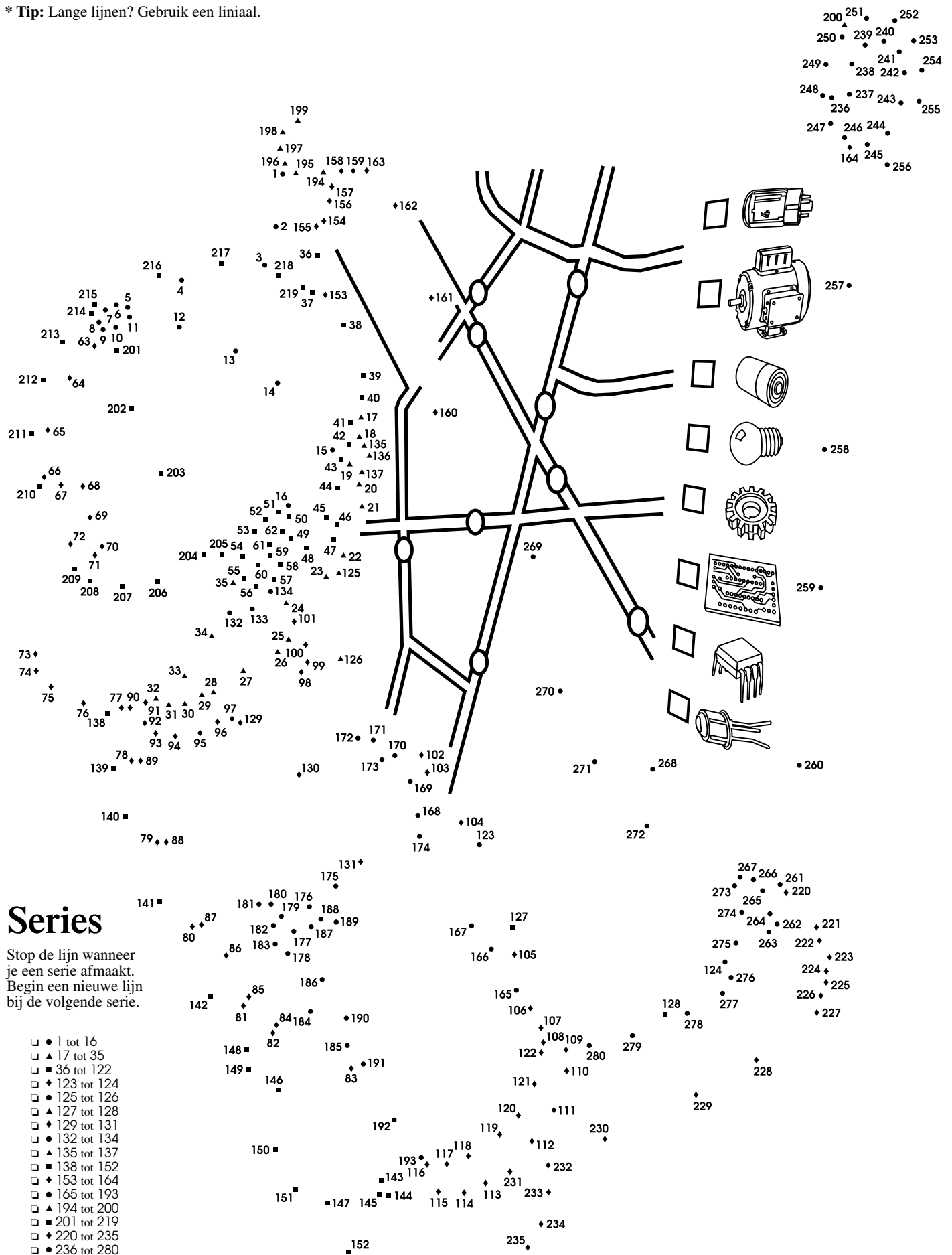
Sterren

Stop steeds bij de ster (★).
Begin daarna een nieuwe lijn vanaf het volgende cijfer.

Eindpunt ★ 385



* **Tip:** Lange lijnen? Gebruik een liniaal.



Series

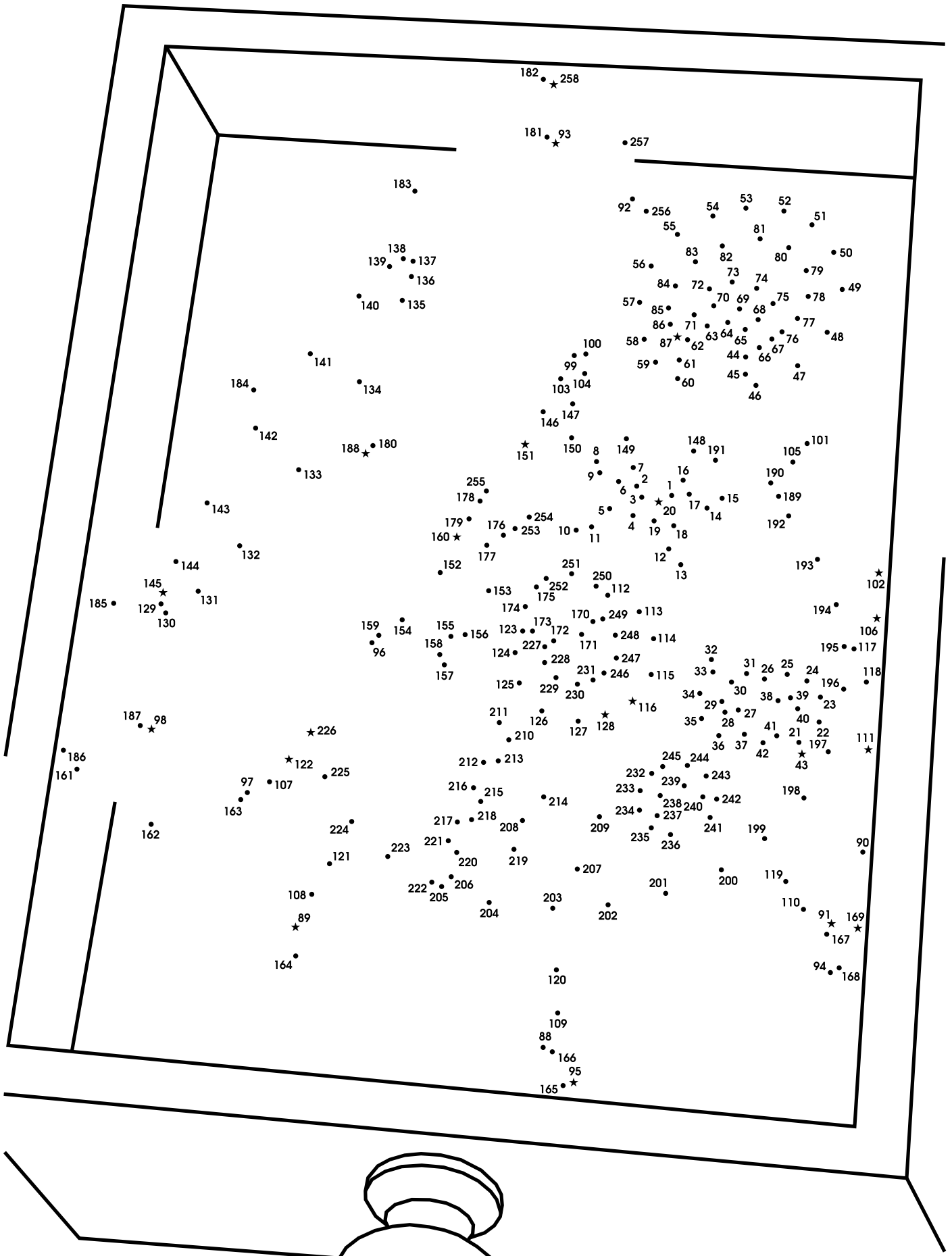
Stop de lijn wanneer je een serie afmaakt. Begin een nieuwe lijn bij de volgende serie.

- • 1 tot 16
- ▲ ▲ 17 tot 35
- ■ 36 tot 122
- ◆ ◆ 123 tot 124
- ● 125 tot 126
- □ 127 tot 128
- ◆ ◆ 129 tot 131
- ● 132 tot 134
- ▲ ▲ 135 tot 137
- ■ 138 tot 152
- ◆ ◆ 153 tot 164
- ● 165 tot 193
- ▲ ▲ 194 tot 200
- ■ 201 tot 219
- ◆ ◆ 220 tot 235
- ● 236 tot 280

Sterren

Stop steeds bij de ster (★).
Begin daarna een nieuwe lijn
vanaf het volgende cijfer.

Eindpunt ★ 258



⚡ → O x 5 → ZO → ZW x 2 → W x 3 → ZW x 4 → Z → ZW x 3 → W x 2 → ZW → W x 3 → ZW → W x 3 → ZO → O x 3 → NO → O x 3 → NO → O x 2 = R
 R → NO x 3 → N → NO x 4 → O x 2 → ZO x 2 → Z → ZO → Z x 2 → ZW → Z → ZW x 4 → W x 2 → NW x 5 → O x 2 → ZO x 2 → O → NO x 4 → N x 2 = ⚡
 ⚡ → NW x 3 → W → ZW x 3 → Z → O x 3 → ZO → ZW → W x 2 → ZW → W x 4 → ZW → W x 3 → ZW → W x 4 → NW x 3 → N → NW → N x 2 = ⚡
 ⚡ → NW → N → NW x 3 → ZW → Z → ZW → Z → ZO → Z → ZW → Z → ZW → ZO x 2 → Z x 4 → ZW x 6 → W x 2 → NW → W → NW x 3 → N = ⚡
 ⚡ → NW → N x 2 → NO → N → NO x 5 → O x 3 → ZO → ZW → Z → NW → W → ZW x 5 → Z x 2 → ZO x 4 → O → NO x 5 → N x 3 → NW → Z x 2 = ⚡
 ⚡ → ZW → W → N → NO x 2 → N → NO → N x 2 → W → ZW → W → NO → N → O → NO x 2 → N → NO → N → NO → N → NO → N x 2 → NW = ⚡
 ⚡ → N → NO → O → N → NO → N → NO → N → NO → N x 2 → NO → N x 2 → NO → N → W → ZW → NW → W → N → O x 5 → NO → O → ZO = ⚡
 ⚡ → O x 2 → ZO → ZW → W x 2 → ZW → W → NW → ZW x 2 → Z → ZW → Z x 2 → ZW → Z x 2 → ZW → Z → ZW → Z → ZW → Z x 2 → ZW → Z = ⚡
 ⚡ → ZO x 4 → Z → ZO → Z → ZO → Z x 2 → ZO → Z → ZO → O → NO → O x 3 → NO → O → N → NO x 3 → N → NO x 2 → N x 3 → NO → N x 3 = ⚡
 ⚡ → NO → NW x 2 → W → NW → W → NO x 2 → O x 2 → NO → O → ZO → NO → O → ZO x 2 → Z → ZW → W x 2 → ZW x 2 → Z x 4 → ZW = ⚡
 ⚡ → Z x 4 → ZW x 4 → N = ©

Kompas

Begin bij de ster (⚡),
 en volg de windrichting
 naar de volgende punt
 in de serie. Elke lijn met
 aanwijzingen leidt naar
 een symbool, om je op
 het juiste pad te houden.

