

WOORDZOEKER  
**ITALIAANS**

De leukste manier om de taal te leren!





# Inleiding

*Ciao!* Welkom in dit boek met meer dan 100 geweldige woordzoekers, speciaal ontworpen om op een leuke manier kennis te maken met de Italiaanse taal.

Zelfs als je van plan bent om naar Italië te reizen, is het niet nodig om een uitgebreide kennis van de taal te hebben. Maar je zult versteld staan van wat een verschil het maakt om een paar basiswoorden en -zinnen onder de knie te hebben. Een beleefd 'hallo' wanneer je een winkel binnenkomt, een 'alsjeblieft' en 'dank je wel' wanneer je iets te eten bestelt en een vriendelijke 'hoe gaat het?' kunnen echt een verschil maken en zorgen dat je met een glimlach wordt geholpen.

Dit is geen uitgebreid handboek om Italiaans te leren, en het kan ook geen taalgids of Italiaanse les vervangen. Maar dit boek helpt je wel om op een leuke manier je woordenschat te vergroten en je kennis van alles wat Italiaans is uit te breiden. De woordzoekers in dit boek bevatten handige Italiaanse woorden en zinnen voor allerlei activiteiten, zoals begroeten, tellen, klokkijken, eropuit gaan en accommodaties regelen – en natuurlijk de bijbehorende Nederlandse vertalingen. Naast deze woordenschatpuzzels zijn er leuke woordzoekers vol Italiaanse weetjes, zoals puzzels over Italiaanse schrijvers en kunstenaars, over boeken en films en vooral over: Italiaans eten!

Het enige wat jij hoeft te doen om de puzzels op te lossen, is de Italiaanse woorden in het raster vinden die schuin geschreven en in hoofdletters onder de puzzels staan. Of je nu een paar woorden wilt leren voor je op vakantie gaat, een nieuwe manier zoekt om je kennis van het Italiaans uit te breiden of gewoon een opfrisser kunt gebruiken, je zult een hoop leren door de puzzels op te lossen. Bovendien is het een geweldige manier om kinderen Italiaans te leren!

Voor je begint, vind je op de volgende pagina een paar basistips om je op weg te helpen met je Italiaanse avontuur.





## Woordgeslacht

Alle Italiaanse zelfstandige naamwoorden zijn óf mannelijk óf vrouwelijk. Een mannelijk enkelvoudig zelfstandig naamwoord wordt aangegeven met de lidwoorden **il/lo/l'** en een vrouwelijk enkelvoudig zelfstandig naamwoord met **la/l'**, die alle 'de' of 'het' betekenen. Mannelijke meervoudige zelfstandige naamwoorden worden aangegeven met **gli/i** en vrouwelijke meervoudige zelfstandige naamwoorden met **le**, die 'de' betekenen. Zowel **lo** als **la** worden afgekort tot **l'** voor een klinker, om de uitspraak te vergemakkelijken.

Italiaanse enkelvoudige onbepaalde lidwoorden ('een' in het Nederlands), zijn **uno/un** voor een mannelijk enkelvoudig zelfstandig naamwoord en **una/un'** voor een vrouwelijk enkelvoudig zelfstandig naamwoord.

## Bijvoeglijk naamwoorden


Hoe een Italiaans bijvoeglijk naamwoord eindigt, is afhankelijk van het woord waar het bij hoort: de woorden passen zich aan wanneer ze een mannelijk of vrouwelijk, enkelvoudig of meervoudig woord beschrijven. Als er in dit boek bijvoeglijk naamwoorden die mee veranderen voorkomen, dan staan ze genoteerd als het mannelijke enkelvoud gevolgd door het vrouwelijke enkelvoud, bijvoorbeeld:

**Bello/bella** (mooi). De meeste bijvoeglijk naamwoorden worden geschreven ná het woord dat ze beschrijven.

## 'Jij'

In het Italiaans heeft 'jij' twee vormen: **tu** en **voi** (de informele vormen voor respectievelijk het enkelvoud en het meervoud) en **lei** en **loro** (de formele of beleefde vormen in enkelvoud en meervoud). Dit boek gebruikt zowel de formele als informele vorm, afhankelijk van welke vorm natuurlijker klinkt in de context van de zin waarin die voorkomt.

En nu is het tijd om te genieten van het oplossen van de puzzels in dit boek en te beginnen aan je Italiaanse leeravontuur. Tip: wil je de woorden en zinnen later nog eens doorlezen, streep ze dan niet door wanneer je ze in de puzzel vindt, maar vink ze af. *Buon divertimento* (veel plezier)!





## Parole e frasi essenziali: essentiële woorden en zinnen



*SALVE.*  
(Hallo.)

*ARRIVEDERCI.*  
(Doei.)

Buon *POMERIGGIO.*  
(Goedemiddag.)

Buona *SERA.*  
(Goedenavond.)

Buona *NOTTE.*  
(Goedenacht / welterusten.)

*A DOPO.*  
(Tot later.)

*PREGO.*  
(Graag gedaan.)

Mi *SCUSI.*  
(Pardon.)

Mi *SPIACE.*  
(Sorry.)

Per *FAVORE.*  
(Alstublieft / alsjeblieft.)

*GRAZIE* (mille).  
((heel erg) bedankt.)

*COME STA?*  
(Hoe gaat het?)

*BENE*, grazie.  
(Het gaat goed, bedankt.)

*E LEI?*  
(En met u?)

Mi può *AIUTARE?*  
(Kunt u me helpen?)

*VORREI ...*  
(Ik wil graag ...)

*QUANDO è ...?*  
(Wanneer is ...?)

Dove *POSSO ...?*  
(Waar kan ik ...?)

Quanto *COSTA ...?*  
(Hoeveel kost ...?)

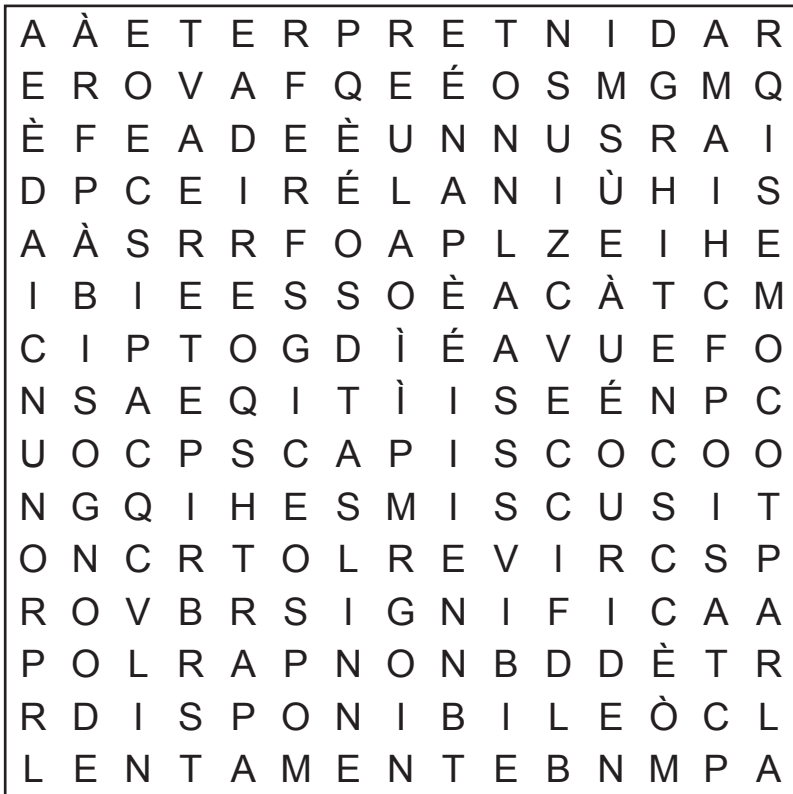
Parla *INGLESE?*  
(Spreek je Engels?)

Come si *CHIAMA?*  
(Hoe heet u?)

Mi *CHIAMO ...*  
(Ik heet ...)



## Comprensione: begrip



PARLA inglese?  
(Spreekt u Engels?)

QUALCUNO parla INGLESE?  
(Spreekt er iemand Engels?)

NON PARLO...  
(Ik spreek geen ...)

Parlo UN PO' DI...  
(Ik spreek een beetje ...)

Ho BISOGNO di un  
INTERPRETE.  
(Ik heb een tolk nodig.)

MI SCUSI.  
(Pardon.)

Cosa SIGNIFICA...?  
(Wat betekent ...?)

Mi CAPISCE?  
(Begrijpt u het?)

(Non) CAPISCO.  
(Ik begrijp het (niet).)

Come si PRONUNCIA...?  
(Hoe spreek je ... uit?)

COME SI scrive...?  
(Hoe schrijf je ...?)

Può RIPETERE?  
(Kunt u dat herhalen?)

Può SCRIVERLO, per  
FAVORE?  
(Kunt u dat opschrijven,  
alstublieft?)

Può parlare più LENTAMENTE?  
(Kunt u alstublieft wat  
langzamer praten?)

NON LO SO.  
(Ik weet het niet.)

Mi SPIACE.  
(Sorry.)

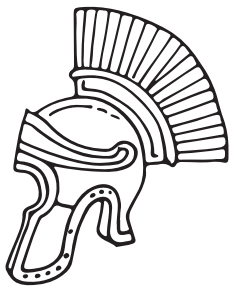
Come si CHIAMA?  
(Hoe heet dat?)

Mi sa DIRE...?  
(Kunt u me vertellen over ...?)

È DISPONIBILE in inglese?  
(Is dit beschikbaar in het  
Engels?)



## Numeri: cijfers



*UNO*  
(Een)

*DUE*  
(Twee)

*TRE*  
(Drie)

*QUATTRO*  
(Vier)

*CINQUE*  
(Vijf)

*SEI*  
(Zes)

*SETTE*  
(Zeven)

*OTTO*  
(Acht)

*NOVE*  
(Negen)

*DIECI*  
(Tien)

*UNDICI*  
(Elf)

*DODICI*  
(Twaalf)

*QUATTORDICI*  
(Veertien)

*QUINDICI*  
(Vijftien)

*VENTI*  
(Twintig)

*QUARANTA*  
(Veertig)

*CINQUANTA*  
(Vijftig)

*SESSANTA*  
(Zestig)

*SETTANTA*  
(Zeventig)

*CENTO*  
(Honderd)

*MILLE*  
(Duizend)

*UN MILIONE*  
(Een miljoen)