

WOORDZOEKER
ENGELS




Inleiding

Welkom in dit boek met meer dan 100 geweldige woordzoekers, speciaal ontworpen om op een leuke manier kennis te maken met de Engelse taal. Of je nu een paar woorden wilt leren voor je op vakantie gaat, een nieuwe manier zoekt om je kennis van het Engels uit te breiden of gewoon een opfrisser kunt gebruiken, je steekt een hoop van de taal op door de puzzels op te lossen. Je kunt de woordzoekers ook gebruiken als een speelse methode om je kinderen Engels te leren!

Dit is geen uitgebreid handboek om Engels te leren, en het kan ook geen taalgids of Engelse les vervangen. Maar dit boek helpt je wel om op een leuke manier je woordenschat te vergroten en je kennis van alles wat Engels is uit te breiden. De woordzoekers in dit boek bevatten Engelse woorden en zinnen over allerlei handige onderwerpen, zoals begroetingen, vakantie en winkelen. Onder elk woord of elke zin vind je de vertaling in het Nederlands. Naast deze woordenschatpuzzels zijn er leuke woordzoekers vol weetjes over landen waar Engels wordt gesproken, zoals de bekendste toeristische trekpleisters, schrijvers en muzikanten.

Waarom zou je Engels leren?

Engels is een wereldtaal die wordt gesproken door miljoenen mensen overal ter wereld. Het is de internationale taal van de wetenschap en het bedrijfsleven, en de meestgebruikte taal online. Met een beetje kennis van het Engels vergroot je de kans dat je, ongeacht waar je bent, met mensen kunt communiceren. En je kunt ook genieten van de enorme verscheidenheid aan films, boeken en muziek die zijn gemaakt in het Engels.





Een paar basistips voordat je begint

Engelse grammatica is relatief eenvoudig. In tegenstelling tot veel andere talen is het grotendeels genderneutraal, met eenvoudige meervoudsvormen en ongecompliceerde vervoegingen. Het Engels heeft zijn wortels in vele talen en heeft in de loop der eeuwen allerlei ontwikkelingen doorgemaakt. Dat heeft er ook toe geleid dat de taal onregelmatigheden en eigenaardigheden bevat. Daarom kan het oefenen met een boek als dit handig zijn, omdat er voorbeelden in staan die je laten zien hoe je het Engels in de praktijk gebruikt.

De woordvolgorde van een zin wordt gebruikt om het verband te bepalen tussen de woorden in de zin. Elke zin moet een onderwerp en een werkwoord bevatten. In een eenvoudige zin komt het onderwerp eerst, gevolgd door het werkwoord en daarna soms een lijdend voorwerp (**the cat eats the food**).

Het onderwerp en het werkwoord moeten overeenkomen in getal (enkelvoud of meervoud), en werkwoorden veranderen (worden vervoegd) afhankelijk van het onderwerp, bijvoorbeeld: **I am happy, you are happy, they are happy.**

Een bijvoeglijk naamwoord komt gewoonlijk voor het zelfstandig naamwoord en verandert in het Engels niet afhankelijk van wat het beschrijft, in tegenstelling tot in veel andere talen.

Het bepaald lidwoord is in het Engels altijd **the**. Het onbepaald lidwoord is **a** voor woorden die met (de klank van) een medeklinker beginnen en **an** voor woorden die met (de klank van) een klinker beginnen.


De puzzels

Voor het oplossen van de puzzels hoef je alleen maar de woorden in het raster te vinden die cursief en in hoofdletters onder de puzzel staan. Ze kunnen in elke richting lopen, ook diagonaal. Nu ben je helemaal klaar om aan het oplossen van de puzzels te beginnen en terwijl je dat doet handige Engelse woorden en zinnen te leren. *Have fun!*

Opmerking: sommige woorden verschillen tussen het Amerikaans Engels (VS) en het Brits Engels (VK). Waar dat zo is, vind je beide vormen in dit boek, bijvoorbeeld **films/movies**, waarbij het eerst genoteerde woord altijd de Brits Engelse versie is. Daarnaast wordt 'you' voor zowel 'u' als 'jij' gebruikt in het Engels. Waar in de vertaling 'jij' of 'je' staat, kun je dus ook 'u' lezen en andersom.



Essential Words and Phrases: essentiële woorden en zinnen



HELLO.

(Hallo.)

GOODBYE.

(Tot ziens.)

Have a *GOOD DAY.*

(Fijne dag.)

Good *MORNING.*

(Goedemorgen.)

Good *AFTERNOON.*

(Goedemiddag.)

Good *EVENING.*

(Goedenavond.)

GOODNIGHT.

(Goedenacht/weltherusten.)

I am pleased to *MEET* you.

(Aangenaam kennis te maken.)

See you *LATER.*

(Tot later.)

You are *WELCOME.*

(Graag gedaan.)

EXCUSE ME.

(Neem me niet kwalijk.)

SORRY.

(Sorry.)

If you *PLEASE.*

(Als je wilt.)

THANK YOU very much.

(Heel erg bedankt.)

HOW ARE YOU?

(Hoe gaat het?)

I'm *FINE*, thank you.

(Goed, bedankt.)

Can you *HELP* me?

(Kun je me helpen?)

I would *LIKE* ...

(Ik wil graag ...)

At what *TIME* is ...?

(Hoe laat is ... ?)

WHERE can I ...?

(Waar kan ik ...?)

HOW MUCH is ...?

(Hoeveel is ...?)

Do you speak *ENGLISH*?

(Spreek je Engels?)

My *NAME* is ...

(Ik heet ...)

What is *YOUR* name?

(Hoe heet jij?)



Do you *TRAVEL* often?
(Reis je vaak?)

I travel *RARELY*.
(Ik reis zelden.)

I travel *OCCASIONALLY*.
(Ik reis regelmatig.)

I travel *FREQUENTLY*.
(Ik reis vaak.)

WHERE have you *VISITED*?
(Waar ben je geweest?)

I have *BEEN* to ...
(Ik ben naar ... geweest.)

Where is the *BEST* place you
have been?
(Wat is de leukste plek waar
je bent geweest?)

Where is the *WORST* place you
have been?
(Wat is de minst leuke plek
waar je bent geweest?)

WHAT do you *LIKE* to do when
you travel?
(Wat doe je graag op
vakantie?)

I like to see the *SIGHTS*.
(Ik bezoek graag
bezienswaardigheden.)

I like to *LEARN* about the
CULTURE.
(Ik leer graag iets over de
cultuur.)

I like to learn *ABOUT* the
HISTORY.
(Ik leer graag iets over de
geschiedenis.)

I like to try the local *CUISINE*.
(Ik probeer graag de
plaatselijke keuken uit.)

I like to learn the *LANGUAGE*.
(Ik wil graag de taal leren.)


I like to meet the *PEOPLE*.
(Ik ontmoet de mensen
graag.)

I like to see *NATURE*.
(Ik wil graag de natuur zien.)

I like to do sporting
ACTIVITIES.
(Ik doe graag
sportactiviteiten.)

Where would you like to visit
NEXT?
(Waar zou je de volgende
keer naartoe willen?)

At the Museum/Gallery: in het museum/de galerie



When is the museum *OPEN*?
(Wanneer is het museum open?)

How much is *ADMISSION*?
(Wat is de toegangsprijs?)

What is in the *EXHIBITION*?
(Waar gaat de tentoonstelling over?)

I like *GRAPHIC* art.
(Ik hou van grafische kunst.)

I like *IMPRESSIONISM*.
(Ik hou van impressionisme.)

I like *MODERN* art.
(Ik hou van moderne kunst.)

I like *RENAISSANCE* paintings.
(Ik hou van schilderijen uit de renaissance.)

Is there *WHEELCHAIR* access?
(Is het toegankelijk voor rolstoelen?)

Can you tell me about the *ARTIST*?
(Kun je me iets vertellen over de kunstenaar?)

How *OLD* is it?
(Hoe oud is het?)

I would *REALLY* like to *SEE* ...
(Ik zou heel graag ... willen zien.)

It *REMINDS* me of ...
(Het doet me denken aan ...)

Is there a *TOUR*?
(Is er een rondleiding?)

Can I take *PHOTOGRAPHS*?
(Mag ik foto's maken?)

It is *BEAUTIFUL*.
(Het is prachtig.)

It is *UNUSUAL*.
(Het is bijzonder.)

It is *IMPRESSIVE*.
(Het is indrukwekkend.)

Is there an *AUDIO* guide?
(Is er een audiotour?)

Is there a *GUIDEBOOK*?
(Is er een gids?)

Artists: kunstenaars

Frank *AUERBACH*Roger *FRY*Paul *NASH*Francis *BACON*Barbara *HEPWORTH*Samuel *PALMER**BANKSY*Damien *HIRST*Richard *REDGRAVE*William *BLAKE*David *HOCKNEY*Joshua *REYNOLDS*John *CONSTABLE*William *HOGARTH*Bridget *RILEY*Peter *DOIG*L.S. *LOWRY*Alfred *SISLEY*Tracey *EMIN*Sarah *LUCAS*Stanley *SPENCER*Lucian *FREUD*Henry *MOORE*George *STUBBS*