

KLEUR & ONTHUL

WILDE DIEREN

28 prachtige platen om in te kleuren

Ontdek de 28 wilde dieren die zich verstopt hebben in de pagina's van dit boek, door de vormen waar een stip in staat in te kleuren.

Kies je eigen kleurenpalet en vul elke vorm met kleur. Je kan zowel scherpe potloden als fineliners gebruiken. Laat alle vormen waar geen stip in staat wit.

Deze dierenplaten zien er prachtig uit wanneer ze zijn ingekleurd met een beperkt palet van één of twee kleuren, of zelfs gewoon met een zwarte pen. Je kan er ook voor kiezen om helemaal los te gaan en een caleidoscopisch wild dier te creëren met alle kleuren van de regenboog!

Achter in het boek vind je een ingekleurde versie van elke plaat, voor het geval je niet kunt wachten om te ontdekken welk dier onthuld zal worden.



Gouda, MMXXIV

The image shows a cross-section of skeletal muscle tissue. The muscle fibers are arranged in a regular, parallel pattern, with visible striations. A central nerve bundle is visible, characterized by a dense collection of small, dark-staining nuclei. The text 'ÜTTGEVERKIJÜMUS' is overlaid on the image, following the curve of the muscle fibers.



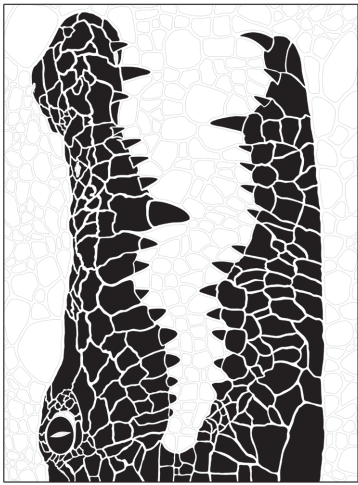

ÜTTGEVERKIJÜMUS

A black and white micrograph of skeletal muscle tissue. The image shows multiple muscle fibers with distinct striations. A central nerve bundle is visible, characterized by a dense, dark, and somewhat irregular structure. The text 'Uitgeverij MUS' is overlaid on the image, rotated 90 degrees counter-clockwise.

Uitgeverij MUS



Uitgeverij MJS



UNIVERSITY OF MUMBAI

