



# GEÏLLUSTREERDE MISDAAD 3

MODESTO GARCÍA  
MET TEKENINGEN VAN JAVI DE CASTRO

Wie is de dader?  
Los twaalf zaken op door  
sporenonderzoek op de plaats delict



Gouda, MMXXVI



Copyright illustraties © 2024 Javi de Castro  
Copyright tekst © 2024 Modesto García  
Copyright © MMXXIV Penguin Random House Grupo Editorial

Eerst uitgegeven in het Spaans in 2024 door Penguin Random House Grupo Editorial

Alle rechten voorbehouden. Niets uit deze uitgave mag worden verveelvoudigd of openbaar worden gemaakt op welke manier dan ook zonder voorafgaande schriftelijke toestemming van de uitgever en de auteur. Tekst- en datamining van (delen van) deze uitgave is nadrukkelijk verboden.

Oorspronkelijke titel: *Crímenes Ilustrados 3*  
Copyright © Nederlandse vertaling MMXXVI Uitgeverij MUS, Gouda  
Vertaling: Fiona van der Lingen  
Redactie: Renée Scheeren & Nicole Neven  
Zetwerk: Uitgeverij MUS, Gouda  
Druk- en bindwerk: Tipoprint, Lisse



ISBN 978 90 453 3044 0  
NUR 493 Puzzelboeken // 370 Cadeau  
BISAC GAM007000 GAMES & ACTIVITIES / Puzzles  
THEMA WDK Puzzels & Quizen // WZG Cadeauboeken

Uitgeverij MUS is een handelsnaam van BBNC uitgevers bv

Uitgeverij MUS  
Hoge Gouwe 93  
2801 LD Gouda

[www.uitgeverijmus.nl](http://www.uitgeverijmus.nl)  
[redactie@uitgeverijmus.nl](mailto:redactie@uitgeverijmus.nl)



@uitgeverijmus

# BEN JIJ EEN ECHE DETECTIVE?

## DE 8 SPELREGELS VAN GEÏLLUSTREERDE MISDAAD 3

In dit boek vind je twaalf zaken om op te lossen. Zet je detectivepet op en onderzoek de plaatsen delict, neem elk detail onder de loep tot je de waarheid op tafel hebt en de dader hebt ontmaskerd. Dit zijn de acht spelregels van *Geïllustreerde misdaad 3*:

### 1. DOEL

Een jonge influencer zakt in elkaar na een drankje, een seriemoordenaar in een vliegtuig, een vermoedelijke zelfmoord in een verzorgingstehuis, een vreemd ongeval op een besneeuwde berg ... Elke zaak stelt je voor een nieuw mysterie, maar jouw doel als detective is altijd hetzelfde: achterhalen wat er is gebeurd en de verantwoordelijke vinden.



### 2. VOLGORDE

De misdrijven in dit boek staan allemaal los van elkaar, je kunt dus beginnen met de zaak die je het leukst lijkt om op te lossen. Kies de plaats delict die jou het meest intrigeert en start je onderzoek. Wanneer je eenmaal aan een zaak bent begonnen, ben je niet gebonden aan een bepaalde volgorde. Voel je vrij om de plaats van de misdaad naar eigen inzicht te onderzoeken en te analyseren.

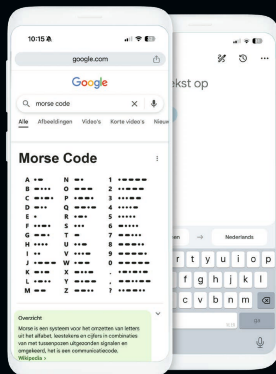
### 3. LABELS

In elke ruimte vind je een aantal labels bij objecten die je op andere pagina's in het boek aan een nader onderzoek kunt onderwerpen: een koffer, een schilderij, een notitieboekje ... Deze voorwerpen geven je meer aanwijzingen om de zaak op te kunnen lossen.



## 4. HULPMIDDELEN

Zoals het een goede detective betaamt, maak je gebruik van alle mogelijke hulpmiddelen en daar vallen je mobiele telefoon en internetverbinding ook onder. Gebruik zoekmachines, vertaalmachines, plattegronden en al het andere waarvan jij denkt dat het je kan helpen om de dader te ontmaskeren.



## 5. NOTITIES

In elke zaak kom je codes, letters, cijfers of namen tegen die je moet opschrijven om verbanden te kunnen leggen en het misdrijf op te lossen. Houd daarom altijd pen en papier bij de hand of gebruik iets anders om notities te kunnen maken.

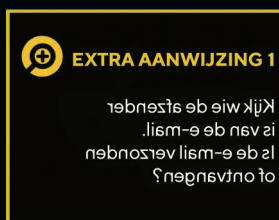


## 6. GEZELSHAP

Iedere Sherlock heeft een Watson nodig. We raden je dan ook aan om dit spel samen met iemand te spelen. Wanneer je de uitdaging aangaat met een vriend of familielid zul je zeker meer antwoorden vinden en meer plezier beleven aan het oplossen van de zaken.

## 7. EXTRA AANWIJZINGEN

Of je nu alleen speelt of samen met iemand, het kan natuurlijk altijd gebeuren dat het onderzoek vastloopt. Daarom krijg je bij ieder misdrijf drie extra aanwijzingen die je met behulp van een spiegeltje kunt lezen en die je zullen helpen het mysterie te ontrafelen. Elke zaak is zo opgezet dat je hem zonder deze extra aanwijzingen kunt oplossen, maar we begrijpen dat zelfs de allerbeste detectives weleens vastlopen. Probeer ze niet allemaal tegelijk te lezen. Doseer het. Misschien heb je aan één extra aanwijzing genoeg om het raadsel op te lossen. Of misschien heb je er twee nodig. Of alle drie. Jij beslist hoeveel extra aanwijzingen je nodig hebt om de verbanden te leggen en de zaak op te lossen.



## 8. DEDUCTIEF DENKEN

Doe wat een echte detective op het politiebureau ook doet: schrijf de gevonden aanwijzingen op, denk erover na, tel één en één bij elkaar op, kraak de codes ... Let goed op en denk zo logisch mogelijk, zo kun je de verschillende aanwijzingen en de onsamenvangende getuigenissen van de verdachten met elkaar in verband brengen. Veel succes, detective!

# INHOUD

Alle plaatsen delict in dit boek staan los van elkaar. Je kunt ze dus oplossen in de volgorde die jij wilt. Welk mysterie ga je vandaag oplossen?



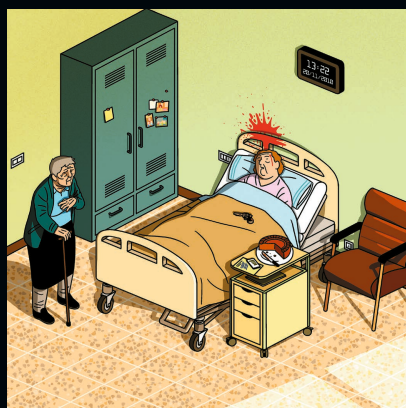
**MISDRIJF 1**  
AANRIJDING OP  
KLAARLICHTE DAG ..... 12



**MISDRIJF 2**  
JURASSIC  
MOORD ..... 26



**MISDRIJF 3**  
DODELIJK  
DRANKJE ..... 40



**MISDRIJF 4**  
MISDRIJF IN  
DE FAMILIE ..... 52



**MISDRIJF 5**  
MOORDZUCHTIGE  
BUREN ..... 68



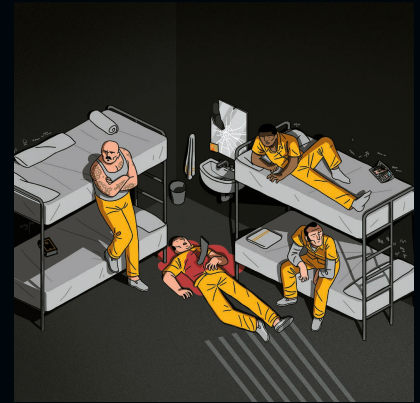
**MISDRIJF 6**  
SABOTAGE OP HET  
HALLOWEENFEEST ..... 84



**MISDRIJF 7**  
KANTOOR IN  
LICHTERLAAIE ..... 98



**MISDRIJF 8**  
ZOEKTOCHT NAAR DE  
MYSTERIEUZE HUTKOFFER ... 112




**MISDRIJF 9**  
LEUGENS IN DE  
GEVANGENIS ..... 126



**MISDRIJF 10**  
FATALE VAL VAN EEN  
NACHTKLIMMER ..... 138



**MISDRIJF 11**  
KILLER OP  
NAALDHAKKEN ..... 150



**MISDRIJF 12**  
DODEN IN VOLLE  
VLUCHT ..... 164

Misdrijf 1


# AANRIJDING OP KLAARLICHTE DAG

## WIE LIEGT ER?

De bewoners van deze rustige woonwijk zijn ontzet na een tragisch ongeval dat op klaarlichte dag plaatsvond. Een van de buurtbewoners is aangereden toen ze de straat overstak, waarna de bestuurder van de auto op de vlucht is geslagen en nu spoorloos is.

Wanneer je op de plaats van het ongeval bent, begin je te vermoeden dat het misschien niet om een ongeluk gaat, maar om moord met voorbedachte rade. Je ondervraagt vier buurtbewoners in de hoop aanwijzingen te verzamelen en de identiteit van de dader en het motief van deze rampzalige gebeurtenis te achterhalen.

**Lees de getuigenissen, analyseer de sporen op de plaats delict en vind de moordenaar.**



LEES HAAR GETUIGENIS (PAG. 14)

LEES ZIJN GETUIGENIS (PAG. 17)

LEES HAAR GETUIGENIS (PAG. 16)

LEES ZIJN GETUIGENIS (PAG. 15)



**Getuigenis  
Patricia**

Ga naar pagina  
178 voor een  
transcriptie van  
de getuigenis  
van Patricia.

2024						
ENERO		FEBRERO		MARZO		
L	M	J	V	S	D	
1	2	3	4	5	6	7
8	9	10	11	12	13	14
15	16	17	18	19	20	21
22	23	24	25	26	27	28
29	30	31				
ABRIL		MAYO		JUNIO		
L	M	J	V	S	D	
1	2	3	4	5	6	7
8	9	10	11	12	13	14
15	16	17	18	19	20	21
22	23	24	25	26	27	28
29	30					
JULIO		AGOSTO		SEPTIEMBRE		
L	M	J	V	S	D	
1	2	3	4	5	6	7
8	9	10	11	12	13	14
15	16	17	18	19	20	21
22	23	24	25	26	27	28
29	30	31				
OCTUBRE		NOVIEMBRE		DICIEMBRE		
L	M	J	V	S	D	
1	2	3	4	5	6	7
8	9	10	11	12	13	14
15	16	17	18	19	20	21
22	23	24	25	26	27	28
29	30	31				

**Getuigenis**

**Gabriël**

Ga naar pagina 181  
voor een transcriptie  
van de getuigenis van  
Gabriël.



# EXTRA AANWIJZINGEN

Zoals je weet is het niet nodig om deze aanwijzingen te lezen om de zaak op te lossen. Maar als je het gevoel hebt dat je onderzoek op een dood spoor zit, kunnen deze extra aanwijzingen je weer op de goede weg helpen. Dat gezegd hebbende, probeer ze niet allemaal in één keer te lezen. Misschien heb je aan één extra aanwijzing genoeg om de zaak op te lossen. Succes!



## EXTRA AANWIJZING 1

Wet en weten dat één van de punten op te ontdekken in de weekenden, op vrijdag en als het regent thuiswerkt. Het is aan jou om uit te zoeken wat voor een dag het vandaag is. Zo kun je de leugenaar ontmaskeren.



## EXTRA AANWIJZING 2

Uit de getuigenis van een andere punt weten we dat ze onlangs een gala hebben georganiseerd om geld in te zamelen voor M als in Afrika. Kijk op internet hoe de vlag van Mali eruitziet en vind deze op een van de T-shirts. Met deze informatie en met behulp van de kalender op de achtergrond kun je achterhalen op welke dag het evenement werd gehouden. En dan nog iets: de T-shirts zijn nog nat. Wat kun je daaruit afleiden?



### EXTRA AANWIJZING 3

Dat de dochters van één van de bureaus naar de bank waren geeft je ook informatie: het was geen feestdag en het was ook geen weekend. Nu heb je alle informatie die je nodig hebt om te weten dat een van deze getuigenissen niet klopt en dus vals is.

# OPLOSSING

Laten we elk detail stap voor stap bekijken om de gebeurtenissen te reconstrueren en de moord op te lossen.



[Lucas] was hopeloos verliefd op Roos. Het was zelfs zo erg dat hij haar bijna stalkte. Maar zij moest niets van hem hebben. Hij zou het uit rancune gedaan kunnen hebben.

**1** Iedereen geeft elkaar de schuld. Daardoor ken je de verschillende mogelijke motieven voor het misdrijf. Volgens Marie-José was Lucas verliefd op het slachtoffer en zou hij het uit rancune gedaan kunnen hebben.



[Patricia] was namelijk geobsedeerd door Roos, maar niet op de manier die je zou denken. Ze wilde net zo zijn als zij en beste vriendinnen met haar worden. [...] Die vrouw is gek.

**2** Volgens de man van Marie-José, Gabriël, was Patricia, de schoonmaakster, geobsedeerd door het slachtoffer. Ze wilde net zoals zij zijn en had zelfs hetzelfde kapsel. Heeft ze haar uit jaloezie gedood?



Maar Roos en Gabriël hadden iets met elkaar. En ik geloof dat Roos dreigde om het aan zijn vrouw te vertellen. Dus haar dood zou hem wel goed uitkomen, niet dan?

**3** Volgens Patricia moet het Gabriël zijn, omdat hij met Roos vreemdgaat en zij dreigde om het te vertellen aan zijn vrouw. Heeft hij haar het zwijgen opgelegd?



Marie-José denkt al een tijdje dat Roos met mij flirt en die dag kwam het tot een uitbarsting. Het leidde tot een ruzie.

**4** Volgens Gabriël kon zijn vrouw, Marie-José, het het slechtst met het slachtoffer vinden. En onlangs heeft ze Roos er publiekelijk van beschuldigd dat ze 'haar man wilde afpakken'. Heeft Marie-José haar uit jaloezie gedood?



Het is waar dat ik op vrijdagen, in de weekenden en op feestdagen vanuit huis werk. [...] De rest van de tijd ben ik in de stad. [...] Tenzij het regent.

- FEESTDAG
- WEEKEND
- VRIJDAG
- REGEN

**5** Je begint je onderzoek met een bevestiging van Lucas: hij werkt alleen thuis op vrijdagen, in het weekend, op feestdagen en als het regent. Welke van deze vier opties is het vandaag?

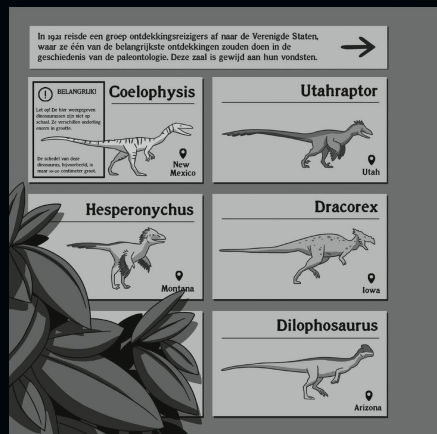


[...] ik ben blij dat mijn dochters op dat moment met hun opa naar de bank waren.


- FEESTDAG
- WEEKEND
- VRIJDAG
- REGEN

**6** Je weet al dat vandaag geen feestdag of een dag in het weekend is, omdat Marie-José heeft bevestigd dat haar dochters naar de bank waren ten tijde van de aanrijding.

# OPLOSSING (VERVOLG)



- 13** Helaas kun je een van de dino's niet zien door de plant die ervoor staat. Waarschijnlijk is de verdwenen schedel van deze dinosaurus. Gelukkig heb je nog andere aanwijzingen.



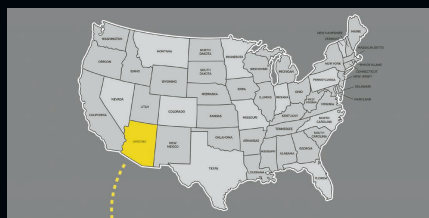
- 14** Op de muur naast de vitrine hangt een gefossiliseerd document, waarin gerefereerd wordt aan het gestolen museumstuk.



- 15** Als het je lukt om de stukken zo neer te leggen dat de tekst begrijpelijk wordt, kom je te weten dat de schedel groter is dan de enige andere soort die hier op deze plek is gevonden.



- 16** Vanaf deze plek kun je alleen de kaart bij de vitrine zien. Je weet dat al deze fossielen in de Verenigde Staten zijn gevonden, maar in welke staat?



- 17** Je moet een kaart van de Verenigde Staten raadplegen om de staat te achterhalen. Het is Arizona.



- 18** De andere dinosaurus die in Arizona is gevonden, is de dilophosaurus. Zijn schedel heeft een heel uitzonderlijke vorm. Daardoor kun je hem gemakkelijk identificeren in de vitrine.