



Nelleke Koot
**Dag
vlag**

Rijmwerkboek
voor jongeren
& volwassenen

ALFA
NT2
NT1

Boom

Nelleke Koot

**Dag
vlag**

**Rijmwerkboek
voor jongeren
& volwassenen**

Boom

Met onderstaande unieke code krijg je toegang tot het extra materiaal bij *Dag vlag*.

- Ga naar **www.nt2school.nl**.
- Maak een account en log in.
- Klik op 'Activeer nieuw lesmateriaal' en voer hier eenmalig onderstaande code in.
- Klik op 'Bevestig'.
- Je kunt nu direct beginnen.
- Na activatie heb je een jaar lang toegang tot het materiaal. Je kunt daarna verlengen.

Mijn inloggegevens voor **www.nt2school.nl**

Mijn gebruikersnaam: _____

Mijn wachtwoord: _____



Voor je ligt *Dag vlag!*

Dag vlag is een speels Nederlands taalboek.

Je leert Nederlands door te rijmen.

Leuk en leerzaam, want wie plezier heeft leert sneller!

Je kunt op veel manieren met de rijmen aan de slag.


Je kunt ze digitaal beluisteren, nazeggen en meelesen.

Ga naar de website met de code in dit boek.

Vind je het nu nog moeilijk? Vraag om hulp.

Niets is raar, probeer het maar!

Website

Op www.nt2school.nl staan de werkbladen en de  luisterfragmenten bij dit boek. Voor docenten is er een handleiding beschikbaar.

Inhoud

Wat betekent het?	8
Twee elfjes en één rijm	9
1 Dag vlag	11
2 Pen en den	15
3 Een uur en een muur	20
4 Geef zus een kus	25
5 Een jas en een das	30
6 Een kind in de wind	36
7 De heer eet een peer	45
8 Een kruik op mijn buik	53
9 Deze week in de apotheek	62
De w van week en woensdag	72
10 Een sein voor de trein	75
De b van bus en boot	83
11 Ik val op de bal	87
De h van hobby en hout	97
12 Zij lacht in de nacht	101
De l van lief en lach	110
13 Een slang in de gang	113
De d van deur en dier	122
14 Een kraal in de schaal	125
De m van meel en melk	134

15	Een negen in de regen	137
	De v van vier en vijf	148
16	Een rood brood	152
	De k van kleur en knap	162
17	Het geld is geteld	166
	De t van tellen en totaal	175
18	Sterk door werk	181
	De s van sterk en steen	190
19	Dit papier is een formulier	192
	De p van papier	201
	Taal is voor ons allemaal	203
	Motivatie van de auteur	205
	Over de auteur	207

Wat betekent het?

-  Luister naar ...
-  Luister naar de computer.
-  Lees de tekst.
-  Zeg na, spreek uit of praat samen.
-  Schrijf op of trek een lijn.
-  Werk samen.
-  Leer de tekst uit je hoofd.
-  Gooi met de dobbelsteen.
-  Vraag aan ...
-  Zet een kruisje.
-  Zet een streep.
-  Zet een rondje.
-  Kleur het vakje of de tekening in.

1 Dag vlag



dag



vlag



naam



raam



man



pan



maan



haan

Opdracht 1 Rijnwoorden



Luister naar de woorden en zeg na.



Lees de rijmwoorden op de vorige bladzijde voor.

Opdracht 2 Welk woord rijmt?



Trek een lijn.

dag

raam

naam

pan

man

haan

maan

vlag

Opdracht 3 Raad het woord



Werk samen.



Zeg om de beurt een zin.



De ander luistert en  raadt het rijmwoord.

Je kunt ook een nieuw rijmwoord raden.



Schrijf daarna het rijmwoord op.

1 dag en _____

2 naam en _____

3 man en _____

4 maan en _____

Opdracht 4 Wat rijmt nog meer?

? Vraag om werkblad 1. ✎ Schrijf rijmwoorden op.

dag	___ag	___ag	___ag
naam	___aam	___aam	___aam
man	___an	___an	___an
maan	___aan	___aan	___aan

🎧 📖 Luister en lees mee.

Dag haan, dag man

Dag haan.
Dag Daan.
Dag haan van Daan.
Kukeleku!



Dag An.
Dag man.
Dag man van An.
We gaan nu!



Onze buur, de kok en een slak

Onze buur
kijkt zuur.
Want de huur
is te duur.




De kok
duwt de bok
met een stok
in het hok.




Daar, een slak
op het dak.
Pak de slak
van het dak.
Zet de slak
op een tak.






Opdracht 5 Hoe zeg je het?

 Lees het gedicht voor of  leer het uit je hoofd.

 Gooi met de dobbelsteen. Welk getal heb je gegooid?

Kies uit:

- 1  langzaam
- 2  normaal tempo
- 3  snel
- 4  zachtjes, fluisterend
- 5  normaal volume
- 6  hard en luid


Opdracht 6 Wat vind jij?

 Werk samen.  Lees elkaar het gedicht voor.

Welke manier past goed?

Kun je het per rijmpje of regel anders doen?

Kun je het gedicht ook zeggen met een ritme? Probeer het eens.

 Ga voor de beat naar de website.

Opdracht 4 Wat rijmt nog meer?

 Vraag om werkblad 7.  Schrijf rijmwoorden op.

vis	_____	_____	_____
kip	_____	_____	_____
kaas	_____	_____	_____
prei	_____	_____	_____
peer	_____	_____	_____

  Luister en lees mee.

De heer eet een peer

De heer eet een peer.
Bij elke hap knoeit hij sap.
Het loopt langs de kant
van zijn rechterhand.



De heer eet nog meer.
Een prei en een ei.
Een brood met een noot
en uit de doek, ook een koek.




Wat eet de heer?



Begrijp je niet alles? Vraag het aan je docent.

Opdracht 5 Weet jij het rijmwoord nog?



Werk samen.  Zeg om de beurt een zin.



De ander luistert en  zegt het rijmwoord.



Schrijf daarna het rijmwoord op.

De heer eet een _____.

Bij elke hap knoeit hij _____.

Het loopt langs de kant
van zijn rechter _____.

De heer eet nog meer.

Een prei en een _____.

Een brood met een _____

en uit de doek, ook een _____.

Opdracht 6 Hoe zeg je het?



Luister naar:



De heer eet een peer



De heer eet een peer



De heer eet een peer

Hoor je het verschil?

Zelf een elfje maken



Er zijn ook gedichten zonder rijm. Bijvoorbeeld het elfje.

Wat is een elfje?

Een elfje is een kort gedicht.

Een elfje heeft geen rijm.

Een elfje heeft elf woorden.

Je schrijft die woorden op vijf regels.

Met elf woorden kun je toch veel zeggen.



Kijk naar de voorbeelden in het kader.



Begrijp je niet alles? Vraag het aan je docent.

Voorbeeld 1

1 woord

familie

2 woorden

mijn alles

3 woorden

geeft mij kracht

4 woorden

waar ik ook ben

1 woord

liefde

Voorbeeld 2

1	woord	samen
2	woorden	niet alleen
3	woorden	bij elkaar zijn
4	woorden	praat, luister en lach
1	woord	gezellig

Deze elfjes zijn door NT2-cursisten gemaakt.

Opdracht 8 Maak samen een elfje



Luister naar de docent.



Maak samen met je docent een elfje over ziek, beter of gezond zijn.



Schrijf het op.

- | | | |
|---|---------|-------|
| 1 | woord | _____ |
| 2 | woorden | _____ |
| 3 | woorden | _____ |
| 4 | woorden | _____ |
| 1 | woord | _____ |

De **K** van kleur en knap

 Hier zie je weer een gedicht met beginrijm.

Bijna alle woorden beginnen met de letter k.

‘Klaar is Kees!’ is een stapelgedicht.

  Luister en lees mee.

Klaar is Kees!

Kees knipt.

Kees knipt keurig.

Kees knipt keurig kort.




Kapper Kees knipt keurig, Trees.

Knap geknipt, knap gekapt.



Klaar is Kees!



Opdracht 9 Gedicht met beginrijm

-  Lees het gedicht voor of  leer het uit je hoofd.
 -  Begrijp je niet alles? Vraag het aan je docent.
- Kun je alles goed uitspreken? Probeer het maar!

Opdracht 10 Woorden met een k

-  Werk samen.
-  Welke woorden met een k weten jullie? Schrijf ze op.

Kees	koop	kleur	keurig
kijk	_____	_____	_____
_____	_____	_____	_____
_____	_____	_____	_____

Opdracht 11 Maak een beginrijm

Kijk naar de woorden van opdracht 10.
Kun je een stapelgedicht maken met een k?

-  Schrijf drie of meer zinnen.

2 woorden _____

3 woorden _____

4 woorden _____

-   Lees je gedicht voor.

Taal is voor ons allemaal



Luister en lees mee.

Jammer nu, het boek is uit!

Dit nog even voor je 't sluit:

Taal is speels en creatief.

Soms heel kritisch, dan weer lief.

Lekker lezen, rustig aan.

Speel al schrijvend, laat je gaan.

Luister, spreken, goed gesprek.

Alles goed en niets is gek.

Taal is voor ons allemaal;

samen zijn we onze taal.

