

# Vier je feestje!

Elisa van Spronsen



zwijsen

Sluit aan bij school


# Lang zal je leven!

Er is er één jarig, hoera, hoera.  
Dat kun je wel zien, dat ben jij!

In dit boek lees je alles  
over de leukste dag van het jaar!  
Dus heb je zin in een feestje?  
Doe je ogen even dicht.  
Denk aan pakjes, slingers en taart.  
En begin maar gauw!

Ik ben Jet.  
Over zeven nachtjes ben ik jarig.  
Ik moet nog heel veel doen.  
Dus ik ga snel aan de slag!



A birthday cake with white frosting and colorful sprinkles. Eight lit candles in various colors (purple, yellow, blue, red, green, pink, orange) are on top. The background is light blue with a cartoon palm tree on the left and colorful triangles at the bottom.

Je kunt zeggen: FEEST.

Maar ook: FUIF of PARTIJTJE!

Welk woord vind jij het leukst?

# Weetjes over feest

## Rijke mensen

Vroeger vierden alleen de rijke mensen feest.

Arme mensen hadden geen geld voor pakjes.

Kinderen vierden dus ook geen feestjes.

Gelukkig is dat nu wel anders!



## Brief van de koning

Word je honderd jaar?

Dan krijg je een brief van de koning!

Dat is GAAF!

Alleen ... dat duurt nog wel héél lang.

Over hoeveel nachtjes word jij honderd?

Reken maar uit.

Of wacht ... laat ook maar.

Dit is wel heel veel werk!



## Op de wc

Hangt dit ding ook bij jou op de wc?

Handig toch?

Je doet een plas ...

En je ziet meteen dat je neefje jarig is.

In andere landen vinden ze dat erg grappig.

En ook best gek.

Daar hangt dit ding niet op de wc.

Wel ergens anders in huis.



## Een beetje pech

Ben je op schrikkeldag geboren?

Dan ben je maar **één keer in de vier jaar jarig.**

Je mag het op een andere dag vieren, hoor!

Ben jij een schrikkelkind?

Dan ben je weer écht jarig in: 2020, 2024 en 2028.

# Kom je op mijn feestje?

Weet je al wie er op jouw feest komt?

Heb je al een lijstje in je hoofd?

Weet je wat?

Roep je ouders erbij.

En spreek wat punten door. →

Dan kun je daarna lekker gaan knutselen.


Kaartjes voor al je vrienden!

- + *Wie komen er op mijn feest?*
- + *Op welke dag is mijn feest?*
- + *En van hoe laat tot hoe laat?*
- + *Worden mijn vrienden naar huis gebracht?*
- + *Nemen ze nog iets mee? (een zwembroek, iets om te knutselen?)*



## 1 Vier toffe kaartjes

Plak een ballon op elk kaartje.  
Dit doe je met leuk plakband.  
Stempel dan de naam erop.  
Of maak je liever mooie letters?  
Dat kan ook!




2 Zoek papier in felle kleuren.  
Maak dan heel veel kleine rondjes.  
Dat is een lollig klusje.  
Word je 8 jaar?  
Maak dan een grote 8!

3 Met knopen kun je ook leuke dingen doen.  
Tof toch, deze luchtballon?  
Plak eerst de knopen erop.  
Zet er zwarte streepjes bij.  
Dat zijn de touwtjes van de ballonnen.  
Tekening ook een mandje.  
Dat ziet er vrolijk uit!



4 Schrijf je kaarten in een geheime taal!  
Leg wel even uit hoe die werkt.  
Want anders ... komt er niemand op je feest.  
En dat zou echt **HEEL SAAI** zijn.





## Zo doe je dat!

k = 

o = 

m = 

j = 

e = 

p = 

ij = 

n = 

f = 

ee = 

s = 

t = 



### Tip van Jet

Stuur je kaarten met de post op.  
Of nog leuker: breng ze zelf rond.  
Versier je fiets.  
En doe alvast een maf hoedje op.  
Dan heb je nu al LOL.

**Voorpret** heet dat!

*Kan je op mijn feestje?*

# Vier je feestje!

Er is er één jarig, hoera, hoera.  
Dat kun je wel zien, dat ben jij!  
In dit boek lees je alles  
over de leukste dag van het jaar.  
Dus heb je zin in een feestje?  
Begin dan maar gauw!

Tips voor het vieren  
van een feestje!



Sluit aan bij leesmethode  
**estafette**

NUR 210  
ISBN 978-90-487-3282-1



9 789048 732821



informatief

feest

zwijzen.nl

Zwijzen, dé leesspecialist sinds 1846