



Bij de les

licht


maan

OEFENEN MET LEREN LEZEN

huisje

schip

nacht




Sluit
100% aan
bij school

Dit werkboek is van:

zwijzen

Bij de les

Oefenen met leren lezen



Voor wie?

Met dit oefenboek wordt het lezen van woorden en zinnen geoefend die in groep 3/leerjaar 1 aan bod komen. Dit boek is bedoeld voor kinderen die het fijn vinden of die het nodig hebben om op school of thuis extra te oefenen. De opdrachten in dit boek sluiten naadloos aan op wat kinderen op school leren.

De oefenstof wordt per bladzijde en door het boekje heen opgebouwd:

- Bovenaan staat steeds wat de bedoeling is, daaronder staan de opdrachten.
- De bovenste opdrachten zijn makkelijker dan de opdrachten onderaan.
- De eerste pagina's zijn makkelijker dan de laatste pagina's in het boek.

Voor sommige kinderen is oefenen van de leerstof moeilijk. Zij kunnen in dit boek ook minder oefenstof maken. Ze strepen dan bijvoorbeeld de onderste rijtjes door. Zo oefenen zij toch de basisstof, zonder dat dit een te grote belasting is voor hun leerplezier.

Wat?

In dit boekje oefen je:

- woorden en zinnen van niveau M3
- woorden en zinnen van niveau E3

Wist je dat ...

... je door het opschrijven van een woord beter kunt onthouden hoe je het moet lezen en schrijven? Daarom ga je in dit oefenboek heel veel woorden opschrijven.

Tips

1. Lezen doe je overal

Lezen doe je niet alleen in boeken en in oefenboeken. Kijk maar eens om je heen. Overal zijn letters, woorden en zinnen te zien. Probeer op allerlei plekken letters te herkennen en woorden en zinnen te lezen: op straat (straatnaambordjes en de p van parkeren), in een winkel, aan de ontbijttafel op een pak hagelslag, boter of op een pot jam. Lezen is niet alleen iets van school, maar hoort bij zelfstandig worden in een wereld vol letters, woorden, zinnen en teksten.

2. Beloon jezelf

Heb je een hele pagina af? Plak er dan een mooie sticker of een plaatje op. *Goed bezig!*

3. Afwisselen

Wissel inspanning en ontspanning af. Heb je een pagina gemaakt? Doe dan eens iets heel anders! Ga even lekker bewegen, dansen, zingen of lees een (strip)boek. Je kunt tenslotte niet alleen maar hard werken!

Bij de les

Uitleg bij de opdrachten



Woorden met 3 letters

In groep 3/leerjaar 1 begint het leren lezen met het lezen van woorden met 3 letters: *vis*, *vaar* en *pauw*. De klanken *aa*, *ee*, *oo*, *uu*, *ie*, *au*, *ei*, *eu*, *oe*, *ou*, *ui* en *ij* leren de kinderen aan als één klank (één letter). De woorden zijn klankzuiver: de letters die je ziet krijgen bij het uitspreken van het woord de klank die erbij hoort (*maan* is klankzuiver). Het woord *hond* is niet klankzuiver want de *d* in het woord spreek je uit als een *t*. In de eerste maanden van het leesonderwijs worden zo alle letters en klanken van onze taal aangeleerd.

Woorden met 4 letters

Na het aanleren van woorden met 3 letters worden nieuwe lettercombinaties geïntroduceerd, zoals in *bril*, *nest* en *schaar*. Letters die vaak in combinatie met elkaar voorkomen worden hierbij als eerste gelezen: *br*, *st*, *gr*, *sch*, *ng*, *nk*. Ook hier geldt dat klanken als *ch*, *ng* en *nk* als één klank worden behandeld. Door het aanbieden van lettercombinaties die vaak voorkomen, leren kinderen deze bijna automatisch lezen. Dat betekent dat je niet elke letter steeds afzonderlijk gaat lezen, maar dat je letters meteen bij elkaar pakt en leest: *br-i-l*, *sch-aa-r*.

Woorden met 5 letters

Na het leren lezen van woorden met 4 letters gaat het snel. Woorden met 5 letters worden aangeboden, tegelijk met het oefenen van woorden met 4 (en 3) letters. En de woorden zijn nu ook niet allemaal meer klankzuiver: woorden als *hond* en *web* worden nu ook geoefend. Bij langere woorden is het belangrijk dat kinderen de veelvoorkomende lettercombinaties snel herkennen: *rst*, *str*.

Hoe sneller je die herkent, hoe makkelijker het lezen wordt. Hierdoor kun je beter letten op wát je leest, omdat je minder tijd kwijt bent aan het ontcijferen van woorden.

Woorden met 2 stukjes

In de tweede helft van groep 3/leerjaar 1 worden de woorden steeds langer. Na het oefenen van woorden met 3, 4 of 5 letters leren kinderen nu ook woorden die bestaan uit twee korte woordjes: *voet/bal*. Ook het snel kunnen zien van de samenstelling van deze woorden helpt bij het steeds beter en makkelijker kunnen lezen.

Woorden met vaste stukjes

Langere woorden in onze taal bestaan vaak uit vaste stukjes die je helpen snel een woord te kunnen lezen. Deze stukjes kunnen vooraan een woord staan: *be-* *ge-* en *ver-* (*begin*, *geheim*, *verhaal*) of achteraan een woord staan: *-je*, *-tje*, *-pje* (*huisje*, *uiltje*, *boompje*). Ook deze woorden worden in de tweede helft van groep 3/leerjaar 1 intensief geoefend.

Woorden met groepjes letters

Tenslotte leren kinderen in groep 3/leerjaar 1 om letters die vaak in een groepje bij elkaar staan snel te herkennen: *aai*, *ooi*, *oei*, *eeuw*, *ieuw* en *uw*. Ook dit helpt kinderen om bij het lezen snel grip te krijgen op woorden. Het is moeilijker om *g-r-o-e-i-t* te lezen dan *gr-oei-t*.

Dit oefenboek biedt de mogelijkheid om al deze leesmoeilijkheden extra te oefenen.

kies het woord

kies het goede woord. schrijf het op in de zin.

- | | |
|--------------|---|
| kom / kop | de vis zit in de <u> </u> kom <u> </u> . |
| jaar / jas | dit is de knoop van mijn <u> </u> . |
| nut / noot | ik lust wel een <u> </u> . |
| niest / nest | het ei ligt in het <u> </u> . |
| bloem / boek | de <u> </u> staat in de pot. |
| teen / tuin | het hek staat om de <u> </u> . |
| kaas / kies | de muis lust <u> </u> . |
| diep / dop | dit is de <u> </u> . |
| tent / tint | kom je ook in de <u> </u> ? |
| spoon / spin | ik ben bang voor de <u> </u> . |

kies het goede woord. schrijf het op in de zin.

- | | |
|--------------|---|
| vaas / vaar | ik <u> </u> in een boot. |
| maan / man | de <u> </u> staat hoog in de lucht. |
| vos / vis | de <u> </u> zwemt in de kom. |
| kook / kok | de <u> </u> kookt een ei. |
| roos / rook | het vuur geeft veel <u> </u> . |
| hup / pup | de <u> </u> mag geen kaas. |
| rek / nek | de doos staat in het <u> </u> . |
| peen / pen | ik maak mijn werk met een <u> </u> . |
| knoop / knop | het touw zit in de <u> </u> . |
| boog / hoog | de boom is erg <u> </u> . |

zoek het woord

lees de rij woorden. zoek het goede woord. schrijf het op in de zin.

- loop ik ben _____ **vijf** _____ jaar.
- mus ik _____ op de weg.
- soep de mug zit op mijn _____.
- vijf de _____ zit op haar nest.
- neus de pan staat op het _____.
- ei de kok kookt _____.
- vuur de _____ eet een kip.
- zeil de kip legt een _____.
- juf de boot heeft een _____.
- vos de _____ maakt de som.

lees de rij woorden. zoek het goede woord. schrijf het op in de zin.

- worst in de tuin staat een _____.
- graat de muis is _____.
- snoep ik draag een _____ en een trui.
- draak de _____ in het boek is groen.
- broek de kat eet een stuk van de _____.
- koets de _____ van de vis zit in mijn keel.
- staart ik hou van zoet, ik eet graag _____.
- grijs de poes heeft een _____.
- struik de fee rijdt in een _____.
- straat dit is de _____ waar ik woon.

maak woorden met de letters

vul de letters in. schrijf het hele woord op.

aa

.. p aap

v .. s

k .. l

r .. m

k .. s

k .. rt

kr .. l

kw .. l

ee

.. t

z ..

z .. p

t .. n

b .. n

sp .. n

zw .. p

zw .. f

oo

p .. t

n .. t

b .. m

b .. t

d .. s

sp .. k

kn .. p

kr .. n

uu

.. r

m .. r

b .. r

k .. r

d .. r

st .. r

v .. r

z .. r

ij

kw .. t

v .. f

r .. k

b .. l

gr .. s

kr .. t

zw .. n

p .. n

ee

sch .. f

st .. l

st .. n

w .. g

f .. st

sl .. p

b .. st

v .. r

welke woorden staan hier?

kijk naar de letters. maak er een goed woord van.

u i m
d

duim

v i e
l g

n s
t e

s l
o e t

k r
s a a

k l
o w

p l
m a

e s
p w

b u i
r n

t r
i s

p o o
n k

s p
k o o

z a a
n w

s i
n p

u i s
h

z n
o e

i j k
r t

s p
o e n

k n
a a r

w a t
z r

l sch
o o

i e t
s f

p a a
sch

l i
b r

- Woorden met 3, 4 en 5 letters (*vis, nest, strek*)
- Woorden met 2 stukjes (*voet-bal*)
- Woorden met vaste stukjes (*ver-haal*)
- Woorden met groepjes letters (*l-eeuw*)

Bij de les

taal & lezen
→ spelling

6+


Oefenen met lezen M3-E3

Extra oefenen met lezen op niveau M3 en E3? Dat kan met dit oefenboek! Het geautomatiseerd kunnen lezen van woorden met 3, 4 en zelfs 5 letters is belangrijk om goed te leren lezen. Daarom oefen je intensief met deze woorden in dit boek. Het oefenboek begint makkelijk met woorden van 3 letters (*v i s, v a a r* en *p a u w*). En dan wordt het steeds een stukje uitdagender. Zo oefen je alle woorden die nodig zijn om een goede lezer te worden!

1e druk 2021
ISBN 978.90.487.4332.2
NUR 228, 287

© 2021 Uitgeverij Zwijsen B.V. Tilburg
Voor België: Uitgeverij Zwijsen.be, Antwerpen
D-nummer D/2021/1919/152
Alle rechten voorbehouden.

Illustraties: Ilka Deltrap
Ontwerp: Studio Wonderdag, Tilburg



Sluit
100% aan
bij school