


groep 4



leerjaar 2

Bij de les

OEFENEN * MET GELD EN GELDZAKEN



Sluit
100% aan
bij school

Dit werkboek is van:

zwijsen

Bij de les

Oefenen met geld en geldzaken



Voor wie?

Met dit oefenboek oefenen kinderen in groep 4 / leerjaar 2 rekenen met geld en geldzaken, zoals dat op school wordt geleerd. Dit boek is bedoeld voor kinderen die het fijn vinden of die het nodig hebben om op school of thuis extra te oefenen. De opdrachten in dit boek sluiten naadloos aan op wat kinderen op school leren.

De oefenstof wordt per bladzijde en door het boekje heen opgebouwd:

- Bovenaan staat steeds wat de bedoeling is, daaronder staan de opdrachten.
- De bovenste opdrachten zijn makkelijker dan de opdrachten onderaan.
- De eerste pagina's zijn makkelijker dan de laatste pagina's in het boek.

Voor sommige kinderen is oefenen van de leerstof moeilijk. Zij kunnen in dit boek dan minder oefenstof maken. Ze kunnen bijvoorbeeld de onderste rijtjes doorstrepen. Zo oefenen zij toch de basisstof, zonder dat dit een te grote belasting is voor hun leerplezier.

Wat?

In dit boekje oefen je:

- Rekenen met hele euro's t/m 100
- Wisselen, gepast betalen en niet-gepast betalen
- Schattend rekenen met hele euro's t/m 100
- Geldrekenen met korting
- Verhaaltjessommen met geld

Tips

1. Geld in je spaarpot

Rekenen met geld in oefenboekjes lijkt soms een moeilijk kunstje. Ga eens aan de slag met speelgeld of met echt geld. Speel monopoly en koop huizen en vraag zakgeld in echte euro's (niet op je bankrekening). Door iets te kopen met euromunten of -briefjes krijgt geld pas echt waarde!

2. Hoeveel kost een fiets?

Niet alleen veel oefenen helpt je om een goede rekenaar te worden. Ook inzicht in de waarde van geld helpt je. Reken maar eens uit hoeveel

uur je moet werken om een pizza te kunnen bestellen. Bijvoorbeeld: *Je verdient 7 euro per uur door folders rond te brengen. Een pizza kost 14 euro. Hoelang moet je werken om 1 pizza te kunnen kopen? En hoelang moet je werken om bijvoorbeeld een fiets te kunnen kopen?*

3. Afwisselen

Wissel inspanning en ontspanning af. Heb je een pagina gemaakt? Doe dan eens iets heel anders! Ga even lekker bewegen, dansen of zingen of lees een (strip)boek. Je kunt tenslotte niet alleen maar hard werken!

Bij de les

Uitleg bij de opdrachten

Rekenen met hele euro's t/m 100

Er wordt geoefend met het herkennen van munten en biljetten en het rekenen hiermee. Ook wordt aandacht gegeven aan de waarde van producten: wat is duurder, wat is goedkoper?

Wisselen, gepast betalen en niet-gepast betalen

Met de munten en biljetten kun je alle denkbare bedragen betalen. Hoeveel geld krijg je terug als je niet gepast kunt betalen? Bijvoorbeeld: *Ik koop een koek van 3 euro en een flesje water van 1 euro. Hoeveel krijg ik terug als ik met 10 euro betaal?* Het wisselen van biljetten en munten met eenzelfde bedrag wordt geoefend: $10 \text{ euro} = 5 + 5 \text{ euro}$, $20 \text{ euro} = 2 \times 10 \text{ euro} = 4 \times 5 \text{ euro} = 20 \times 1 \text{ euro}$.

Schattend rekenen met hele euro's t/m 100

Met welke biljetten kan ik het best betalen bij een bepaalde prijs? Bijvoorbeeld: *Bij € 49,- betaal ik met een biljet van 50 euro. Maar welke biljetten geef ik als ik € 37,50 moet betalen?* Ook sparen komt aan de orde: *Ik krijg 5 euro zakgeld per week. Hoelang moet ik sparen voordat ik 25 euro heb?*

Geldrekenen met korting

Als je met geld gaat rekenen, hoort daar ook het rekenen met procenten bij. Bijvoorbeeld: *Hoeveel korting in euro's krijg ik als ik 10% korting krijg op 40 euro? En wat is het verschil tussen 50% korting, 2 halen 1 betalen en 2e halve prijs?*

Verhaaltjessommen met geld

Je oefent het koppelen van sommen (bewerkingen) aan verhaaltjes: welke som hoort bij een verhaaltje?

Dit oefenboek biedt de mogelijkheid om rekenen met geld extra te oefenen.

Aflezen munten & biljetten van hele euro's t/m 100

Als je iets wilt kopen, betaal je met geld. Je kunt dan met munten en briefjes betalen. Dit noem je contant betalen.

Je kunt ook met je pinpas of mobiel betalen. Dan wordt het bedrag automatisch van je bankrekening afgeschreven. Dit noemen we elektronisch betalen.

Er wordt steeds meer elektronisch betaald, maar de munten en briefjes verdwijnen voorlopig niet. Het is daarom goed om te weten welke munten en briefjes er zijn.

In Nederland betalen we met euro's. Er zijn verschillende munten en biljetten, ieder met een eigen waarde. De euro heeft ook een eigen teken: €. Dit wordt gebruikt voor een geldbedrag. Als iets bijvoorbeeld 1 euro kost, staat er op het prijskaartje € 1.



= 1 euro = € 1



= 2 euro = € 2



= 5 euro = € 5



= 10 euro = € 10



= 20 euro = € 20



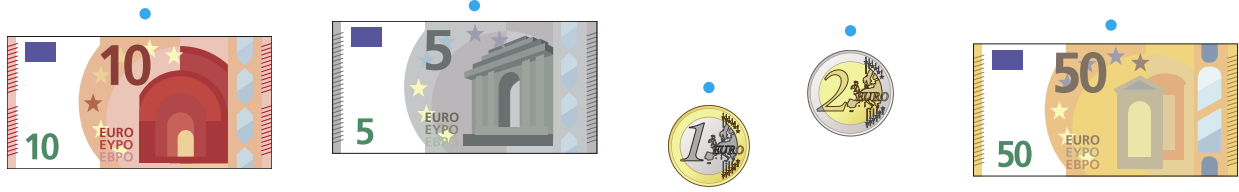
= 50 euro = € 50

De biljetten
lijken wel op de
tafel van 5



1. Welk geld hoort bij het kind?

Maak vast.



2. Welke horen bij elkaar?

Maak vast.

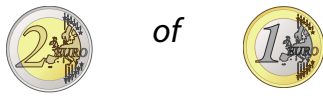
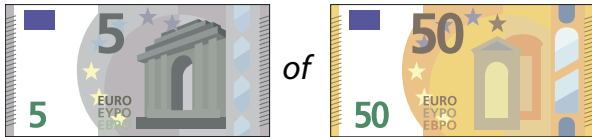
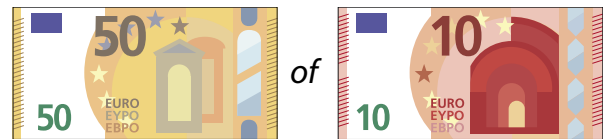
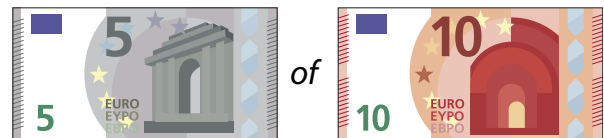


- 50 euro
- 20 euro
- 10 euro
- 5 euro
- 2 euro
- 1 euro

Aflesen munten & biljetten van hele euro's t/m 100

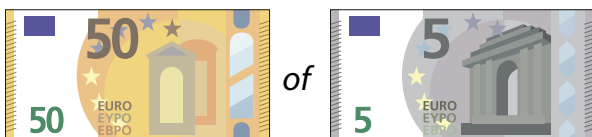
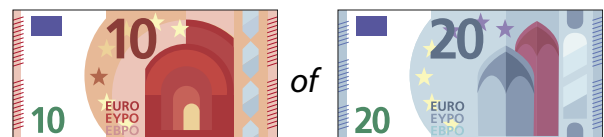
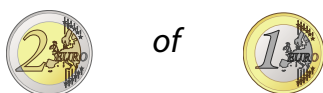
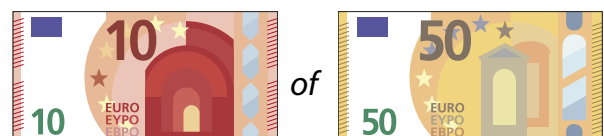
3. Welk geld is het meeste waard?

Kies uit.

4. Welk geld is het minste waard?

Kies uit.

5. Zet het geld van klein naar groot.

Teken.



6. Zet het geld van klein naar groot.

Vul in.

5 euro - 50 euro - 2 euro - 4 euro - 14 euro

_____ - _____ - _____ - _____ - _____

32 euro - 18 euro - 28 euro - 12 euro - 23 euro

_____ - _____ - _____ - _____ - _____

8 euro - 20 euro - 5 euro - 18 euro - 12 euro

_____ - _____ - _____ - _____ - _____

- Rekenen met hele euro's t/m 100
- Wisselen, gepast betalen en teruggeven
- Schattend rekenen met hele euro's
- Geldrekenen met korting
- Verhaaltjessommen met geld

rekenen

→ geld en geldzaken

7+

Bij de les

Oefenen met geld en geldzaken

Extra oefenen met rekenen met geld? Dat kan met dit oefenboek!

Rekenen met geld en geldzaken is een belangrijk onderdeel van rekenen. Daarom kun je het nu goed trainen met dit oefenboek.

Je leert stap voor stap rekenen met geld. Je begint eenvoudig met het rekenen met hele euro's en gepast betalen. En dan wordt het steeds een stukje uitdagender: rekenen met niet-gepast betalen (hoeveel krijg je terug?), schattend rekenen met geld (hoeveel papiergeld geef je als je 19 euro moet betalen?) en rekenen met korting.

*Zo oefen je rekenen met geld en geldzaken,
zodat je altijd overzicht hebt
over jouw geldzaken.*

zwijsen.nl/bijdeles



Sluit
100% aan
bij school