


groep 7/8



leerjaar 5/6

Bij de les

OEFENEN ★ MET GELD EN GELDZAKEN




Sluit
100% aan
bij school

Dit werkboek is van:

zwijsen

Bij de les

Oefenen met geld en geldzaken



Voor wie?

Met dit oefenboek oefenen kinderen in groep 7 en 8 / leerjaar 5 en 6 rekenen met geld en geldzaken, zoals dat op school wordt geleerd. Dit boek is bedoeld voor kinderen die het fijn vinden of die het nodig hebben om op school of thuis extra te oefenen. De opdrachten in dit boek sluiten naadloos aan op wat kinderen op school leren.

De oefenstof wordt per bladzijde en door het boekje heen opgebouwd:

- Bovenaan staat steeds wat de bedoeling is, daaronder staan de opdrachten.
- De bovenste opdrachten zijn makkelijker dan de opdrachten onderaan.
- De eerste pagina's zijn makkelijker dan de laatste pagina's in het boek.

Voor sommige kinderen is oefenen van de leerstof moeilijk. Zij kunnen in dit boek dan minder oefenstof maken. Ze kunnen bijvoorbeeld de onderste rijtjes doorstrepen. Zo oefenen zij toch de basisstof, zonder dat dit een te grote belasting is voor hun leerplezier.

Wat?

In dit boekje oefen je:

- Rekenen met euro's en eurocenten t/m 1000
- Wisselen, gepast betalen en niet-gepast betalen
- Schattend rekenen met hele euro's en eurocenten
- Geldrekenen met korting
- Verhaaltjessommen met geld

Tips

1. Geld in je spaarpot

Rekenen met geld in oefenboekjes lijkt soms een moeilijk kunstje. Ga eens aan de slag met speelgeld of met echt geld. Speel monopoly en koop huizen en vraag zakgeld in echte euro's (niet op je bankrekening). Door iets te kopen met euromunten of -briefjes krijgt geld pas echt waarde!

2. Hoeveel kost een fiets?

Niet alleen veel oefenen helpt je om een goede rekenaar te worden. Ook inzicht in de waarde van geld helpt je. Reken maar eens uit hoeveel

uur je moet werken om een pizza te kunnen bestellen. Bijvoorbeeld: *Je verdient 7 euro per uur door folders rond te brengen. Een pizza kost 14 euro. Hoelang moet je werken om 1 pizza te kunnen kopen? En hoelang moet je werken om een fiets te kunnen kopen?*

3. Afwisselen

Wissel inspanning en ontspanning af. Heb je een pagina gemaakt? Doe dan eens iets heel anders! Ga even lekker bewegen, dansen of zingen of lees een (strip)boek. Je kunt tenslotte niet alleen maar hard werken!

Bij de les

Uitleg bij de opdrachten

Rekenen met euro's en eurocenten t/m 1000

Er wordt geoefend met het herkennen van alle munten en biljetten en het rekenen hiermee. Ook wordt aandacht gegeven aan de waarde van producten: wat is duurder, wat is goedkoper? Wat zeggen reclames en waarom zou je de kassabon bekijken? En wat kost het om 100 euro te lenen?

Wisselen, gepast betalen en niet-gepast betalen

Met de munten en biljetten kun je alle denkbare bedragen betalen. Hoeveel geld krijg je terug als je niet gepast kunt betalen? Bijvoorbeeld: *Ik koop een koek van 3 euro en een flesje water van 1 euro. Hoeveel krijg ik terug als ik met 10 euro betaal?* Het wisselen van biljetten en munten met eenzelfde bedrag wordt geoefend: $10 \text{ euro} = 5 + 5 \text{ euro}$, $20 \text{ euro} = 2 \times 10 \text{ euro} = 4 \times 5 \text{ euro} = 20 \times 1 \text{ euro}$.

Schattend rekenen met hele euro's en eurocenten

Met welke biljetten kan ik het best betalen bij een bepaalde prijs? Bijvoorbeeld: *Bij € 49,- betaal ik met een biljet van 50 euro. Maar welke biljetten geef ik als ik € 37,50 moet betalen?* Ook sparen komt aan de orde: *Ik krijg 5 euro zakgeld per week. Hoelang moet ik sparen voordat ik 25 euro heb?*

Geldrekenen met korting

Als je met geld gaat rekenen, hoort daar ook het rekenen met procenten bij. *Hoeveel korting in euro's krijg ik als ik 10% korting krijg op 40 euro?* En wat is het verschil tussen 50% korting, 2 halen 1 betalen en 2e halve prijs?

Verhaaltjessommen met geld

Je oefent het koppelen van sommen (bewerkingen) aan verhaaltjes: welke som hoort bij een verhaaltje?
















Dit oefenboek biedt de mogelijkheid om rekenen met geld extra te oefenen.

Aflezen munten & biljetten van euro's en eurocenten t/m 1.000

Sinds 2002 betalen we in de landen uit de Europese Unie met euro's.

Er zijn verschillende munten en biljetten met elk een eigen waarde.

We zetten alle munten en biljetten nog eens voor je op een rijtje.

| | | |
|---|---------------|-----------|
|  | = 1 eurocent | = € 0,01 |
|  | = 2 eurocent | = € 0,02 |
|  | = 5 eurocent | = € 0,05 |
|  | = 10 eurocent | = € 0,10 |
|  | = 20 eurocent | = € 0,20 |
|  | = 50 eurocent | = € 0,50 |
|  | = 1 euro | = € 1,- |
|  | = 2 euro | = € 2,- |
|  | = 5 euro | = € 5,- |
|  | = 10 euro | = € 10,- |
|  | = 20 euro | = € 20,- |
|  | = 50 euro | = € 50,- |
|  | = 100 euro | = € 100,- |
|  | = 200 euro | = € 200,- |
|  | = 500 euro | = € 500,- |

1. Hoeveel is het waard?

Maak vast.



1 euro



50 euro



100 euro

500 euro



50 eurocent



1 eurocent



200 euro

2. Welke biljetten en munten heeft het kind?



Teken.

Ik heb drie-honderdvieren-tachtig euro.

Ik heb vijf-honderd-achtien euro.

Ik heb zeven-ennegentig euro en eenen-zestig euro-cent.

Ik heb vier-honderdacht-entachtig euro en vier euro-cent.



3. Hoeveel is het waard?

Vul in.



€



€



€



€



€



€



€



€





€



€

4. Is het <, > of =?

Vul in.



Omgaan met geld door kritisch kijken

Reclame

Winkels en bedrijven willen graag dat je iets bij hen koopt. Dit doen ze door het maken van reclame. Ze prijzen hun product dan aan op bijvoorbeeld de televisie of internet. Ze bieden soms ook speciale aanbiedingen aan. De producten zijn dan tijdelijk goedkoper.

Soms wordt de verpakking van een product aantrekkelijk gemaakt voor kinderen. Men hoopt dan dat kinderen aan hun ouders gaan vragen om dit product te kopen.



Kassabon

Als je iets in een winkel koopt, krijg je een kassabon. Je kunt hierop zien wat je gekocht hebt en hoeveel je er voor betaald hebt. Vaak heb je de kassabon ook nodig als je je product wilt ruilen of als er iets niet goed is met het product. Goed controleren en bewaren dus, deze kassabon!

| KASSABON | |
|----------------|---------|
| 1x stripboek | € 12,33 |
| 1x woordenboek | € 8,77 |
| 1x cadeaubon | € 15,50 |
| 1x kaart | € 3,95 |
| 1x puzzelboek | € 6,00 |
| 1x kalender | € 12,35 |
| <hr/> | |
| TOTAAL | € 58,90 |

Geld lenen

Als je zelf geen geld hebt om iets te kopen, kun je geld lenen. Je betaalt het geld dan op een later moment terug. Je kunt geld lenen van iemand die je kent, maar ook bij de bank. Meestal moet je bij een bank wel rente (extra geld) betalen als je geld leent. Je moet dan niet alleen het bedrag wat je geleend hebt terugbetalen, maar nog extra geld. Dit is een bepaald percentage (%) van het geleende bedrag.

Bijbaantje

Je kunt beter eerst zorgen dat je geld hebt, voordat je iets gaat kopen. Vanaf 13 jaar kun je een bijbaantje gaan zoeken. Er zijn wel regels voor het werken als je jong bent. Zo mag je pas werken vanaf je 13e jaar. Je mag dan geen gevaarlijk werk doen, zoals in een fabriek met grote machines. Je mag ook niet achter de kassa van een winkel zitten.

Je mag wel oppassen, vakken vullen, auto's wassen of reclamefolders bezorgen.

Er zijn ook regels voor het aantal uren dat je mag werken. Zo mag je tijdens een schooldag maximaal 2 uur werken. 's Avonds mag je geen werk doen.

Je verdient minder dan een volwassene. Je moet rekenen op ongeveer € 3,- per uur.

- Rekenen met euro's en eurocenten t/m 1000
- Wisselen, gepast betalen en teruggeven
- Schattend rekenen met hele euro's en eurocenten
- Geldrekenen met korting
- Verhaaltjessommen met geld

Bij de les

rekenen

→ geld en geldzaken

10+

Oefenen met geld en geldzaken

Extra oefenen met rekenen met geld? Dat kan met dit oefenboek!

Rekenen met geld en geldzaken is een belangrijk onderdeel van rekenen.

Daarom kun je het nu goed trainen met dit oefenboek.

Je leert stap voor stap rekenen met geld. Je begint eenvoudig met het rekenen met hele euro's en eurocenten. Je gaat gepast betalen en schattend rekenen. En dan wordt het steeds een stukje uitdagender: van de kleinste euromunten tot de grootste bankbiljetten. Je gaat rekenen met teruggeven van geld, rekenen met korting en maakt verhaaltjessommen met geld. En de bedragen lopen op tot 1000.

Zo oefen je rekenen met geld en geldzaken, zodat je altijd overzicht hebt over jouw geldzaken.

zwijsen.nl/bijdeles



Sluit
100% aan
bij school