

3-5 jaar

LOCO

bambino

nijntje ik leer puzzelen



Sluit  
100% aan  
bij school

zwijzen

# Loco: het allerleukste leerspel

Zwijsen, dé leesspecialist sinds 1846. Ruim 80% van de kinderen leert op school lezen met Zwijsen. Lezen is de basis voor leren: van rekenen tot schrijven, van geschiedenis tot aardrijkskunde.

**Zwijsen, voor een leven lang lees- en speelplezier!**



1<sup>e</sup> druk 2025

ISBN 978.90.487.5452.6

NUR 228

© 2025 Uitgeverij Zwijsen B.V. Tilburg

Voor België: Uitgeverij Zwijsen.be, Antwerpen

*Alle rechten voorbehouden.*

**Illustraties** Dick Bruna © copyright Mercis bv, 1953 – 2025

**Ontwerp** Studio Wonderdag, Tilburg

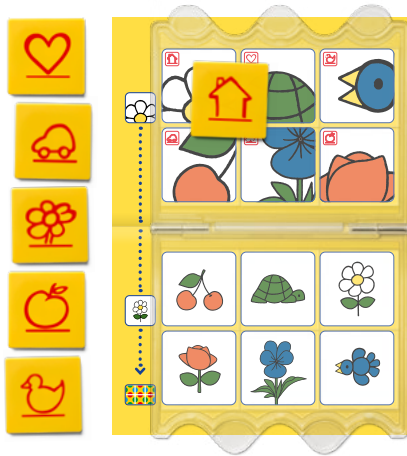
© Westermann Lernwelten GmbH, Braunschweig, Germany – @ LOCO, LÜK, miniLÜK, and bambinoLÜK are registered trademarks of Westermann Lernwelten GmbH, Braunschweig, Germany

Behoudens de uitzonderingen in de Auteurswet mag niets uit deze uitgave worden openbaar gemaakt of veelevoudigd zonder voorafgaande schriftelijke toestemming van de uitgever. De uitgever behoudt zich daarnaast uitdrukkelijk haar rechten voor in het kader van tekst- en datamining, AI-training en soortgelijke technologieën. Voor licenties voor knipselkranten en -diensten of voor het overnemen voor onderwijsdoeleinden kunt u contact opnemen met de Stichting PRO: [www.stichting-pro.nl](http://www.stichting-pro.nl). Voor meer informatie over auteursrecht in het onderwijs gaat u naar [www.onderwijsauteursrecht.nl](http://www.onderwijsauteursrecht.nl).



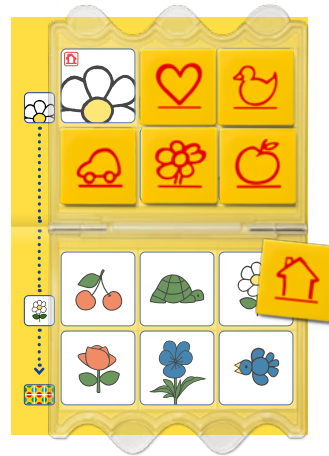
[www.zwijsen.nl/leerspellen](http://www.zwijsen.nl/leerspellen)

# Zo speel je met Loco bambino



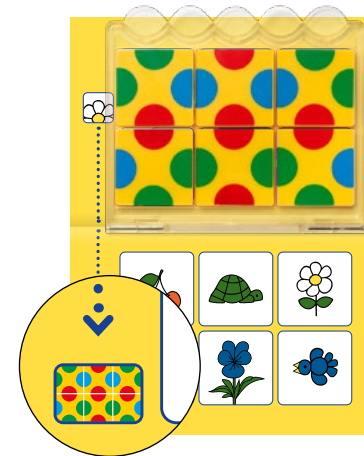
## Stap 1

Open je Loco bambino boekje en leg het zo neer dat je de plaatjes goed voor je hebt. Open je basisdoos en leg deze op het opengeslagen boekje. Leg de blokjes met de symbolen naar boven op de plaatjes met de bijbehorende symbolen op de bovenste pagina. Dus het blokje met het symbool huis ligt linksboven in de hoek.




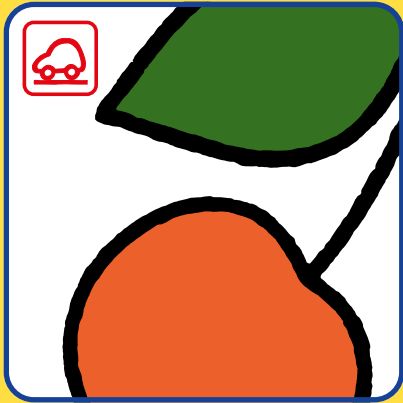


## Stap 2







Pak nu het blokje met het symbool huis en kijk naar het opdrachtje dat eronder staat. Welk plaatje op de onderste pagina hoort erbij? Leg het blokje op het bijpassende plaatje. Doe hetzelfde met de overige 5 blokjes.










## Stap 3

Ben je klaar? Doe de doos dan dicht en draai hem naar boven om. Heb je de gekleurde bolletjes op dezelfde plaats als bij de oplossing in het boekje? Dan heb je alles goed. Ligger er blokjes verkeerd? Die kun je opnieuw doen.









# Het allerleukste leerspel



- Logisch denken
- Ontdekken van kleuren en vormen
- Puzzelen

logisch denken

3+

## Spelend leren, daar draait het om!

Met Loco oefenen kinderen spelenderwijs belangrijke vaardigheden. Op school en thuis. Want spelend leren, daar draait het om. Sinds 1968, wie kent het niet!



## ik leer puzzelen

Met dit kleurrijke Loco bambino boekje oefenen kinderen spelenderwijs met kleuren en vormen én leren ze logisch denken. De vrolijke illustraties van Dick Bruna zorgen voor extra speelplezier. Kinderen ontdekken zélf of de opdrachten goed zijn gemaakt door de basisdoos om te draaien en het patroon te controleren. Spelend leren wordt zo een feest!

## Loco groeit met je mee:



3-5 jaar



4-8 jaar




7-12 jaar

Op [zwijsen.nl/leerspellen](http://zwijsen.nl/leerspellen)  
vind je nog meer leuke spellen!

ISBN 978-90-487-5452-6



Illustraties Dick Bruna  
© copyright Mercis bv, 1953 - 2025



Sluit  
100% aan  
bij school

zwijsen