

5-8 jaar

LOCO

mini

ik leer tijd, dag en maand

ik heb
alle tijd!



10.

1
APRIL

Sluit
100% aan
bij school

zwijzen

Loco: het allerleukste leerspel

Zwijssen, dé leesspecialist sinds 1846. Ruim 80% van de kinderen leert op school lezen met Zwijssen. Lezen is de basis voor leren: van rekenen tot schrijven, van geschiedenis tot aardrijkskunde.

Zwijssen, voor een leven lang lees- en speelplezier!



1e druk 2025

ISBN 978.90.487.5456.4

NUR 228

© 2025 Uitgeverij Zwijssen B.V. Tilburg

Voor België: Uitgeverij Zwijssen.be, Antwerpen

Alle rechten voorbehouden.

Illustraties: Shutterstock, Shutterstock redactioneel, Vecteezy

Ontwerp en illustraties: Brit grafisch werk, Eindhoven

© Westermann Lernwelten GmbH, Braunschweig, Germany – ® LOCO, LÜK, miniLÜK, and bambinoLÜK are registered trademarks of Westermann Lernwelten GmbH, Braunschweig, Germany

Behoudens de uitzonderingen in de Auteurswet mag niets uit deze uitgave worden openbaar gemaakt of verveelvoudigd zonder voorafgaande schriftelijke toestemming van de uitgever. De uitgever behoudt zich daarnaast uitdrukkelijk haar rechten voor in het kader van tekst- en datamining, AI-training en soortgelijke technologieën. Voor licenties voor knipselkranten en -diensten of voor het overnemen voor onderwijsdoeleinden kunt u contact opnemen met de Stichting PRO: www.stichting-pro.nl. Voor meer informatie over auteursrecht in het onderwijs gaat u naar www.onderwijsauteursrecht.nl.



www.zwijssen.nl/leerspellen

Zo speel je Loco mini



Stap 1

Open je Loco mini boekje en leg het open op de opdracht die je wilt spelen. Open de doos en plaats de 12 blokjes op volgorde in de rode vakjes. Leg de doorzichtige deksel op de onderste pagina in je Loco mini boekje.



Stap 2

Neem blokje 1 en bekijk plaatje 1 op de bovenste pagina. Zoek op de onderste pagina het plaatje dat erbij hoort. Leg het blokje op het juiste plaatje. Doe dit met alle 12 blokjes.



Stap 3

Ben je klaar? Sluit de doos en draai hem om. Je ziet nu een figuur in 3 kleuren. Controleer of dit figuur overeenkomt met het figuur op de onderste pagina van je boekje.




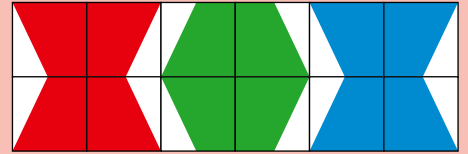
Stap 4

Is het figuur hetzelfde? Dan heb je het goed gedaan. Liggen er blokjes verkeerd? Dan doe je die opdrachten opnieuw.

Veel plezier!

1 Zoek het juiste plaatje.





2 Zoek dezelfde.

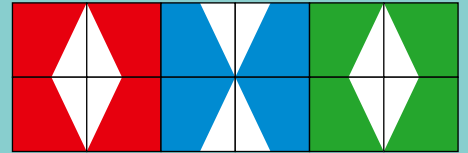
1 maandag	2 dinsdag	3 woensdag	4 donderdag	5 vrijdag	6 zaterdag
7 zondag	8 vandaag	9 ochtend	10 middag	11 avond	12 nacht

maandag

⋮






maandag




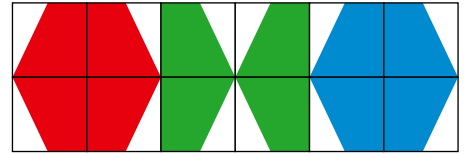
vrijdag	avond	zaterdag	dinsdag	zondag	middag
woensdag	ochtend	nacht	vandaag	donderdag	maandag

3 Dag en nacht. Zoek de plaatjes die bij elkaar horen.

1 	2 	3 	4 	5 	6 
7 	8 	9 	10 	11 	12 



⋮



4 Waar staat de dag van de week?

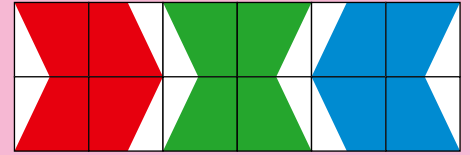
1 maandag	2 zaterdag	3 dinsdag	4 zondag	5 woensdag	6 vrijdag
7 zaterdag zondag	8 maandag dinsdag	9 donderdag vrijdag	10 zondag maandag	11 dinsdag woensdag	12 woensdag donderdag

maandag

⋮




- ?
- dinsdag
- woensdag
- donderdag

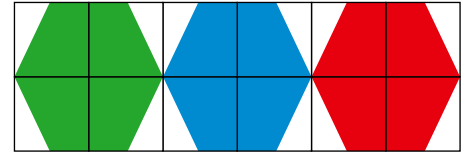


<ul style="list-style-type: none">maandag??donderdag	<ul style="list-style-type: none">maandag?woensdagdonderdag	<ul style="list-style-type: none">??dinsdagwoensdag	<ul style="list-style-type: none">donderdagvrijdag??	<ul style="list-style-type: none">donderdagvrijdag?zondag	<ul style="list-style-type: none">maandagdinsdag??
<ul style="list-style-type: none">woensdag??zaterdag	<ul style="list-style-type: none">maandagdinsdag?donderdag	<ul style="list-style-type: none">?dinsdagwoensdagdonderdag	<ul style="list-style-type: none">donderdagvrijdagzaterdag?	<ul style="list-style-type: none">??woensdagdonderdag	<ul style="list-style-type: none">woensdagdonderdag?zaterdag

5 Is het lente, zomer, herfst of winter? Let op de kleur.



⋮




 zomer	 herfst	 herfst	 winter	 lente	 lente
 zomer	 winter	 herfst	 winter	 lente	 zomer

6 Wat hoort bij elkaar?

1 januari	2 februari	3 maart	4 april	5 mei	6 juni
7 juli	8 augustus	9 september	10 oktober	11 november	12 december


januari

⋮


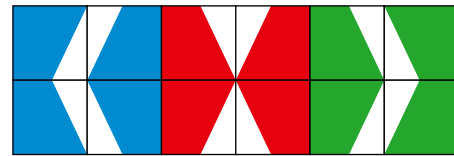


<p>december</p>	<p>augustus</p>	<p>oktober</p>	<p>juli</p>	<p>mei</p>	<p>november</p>
<p>juni</p>	<p>februari</p>	<p>januari</p>	<p>april</p>	<p>maart</p>	<p>september</p>

7 Zoek het juiste plaatje.



⋮





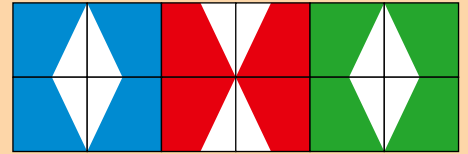


8 Welk plaatje hoort erbij?

1 In de ochtend spring ik uit bed.	2 In de ochtend kam ik mijn haar.	3 In de ochtend fiets ik naar school.	4 In de middag ga ik naar sport.	5 In de middag speel ik met vrienden.	6 In de middag oefen ik op mijn gitaar.
7 In de avond eet ik warm.	8 In de avond ga ik in bad.	9 In de avond lees ik een boek.	10 In de nacht slaap ik.	11 In de nacht schijnt de maan.	12 In de nacht droom ik dat ik kan vliegen.

In de ochtend
spring ik uit
bed.





Het allerleukste leerspel



- Leren van de seizoenen, dagen en maanden
- Oefenen van basisbegrippen van tijd
- Puzzelen

rekenen

5+

Spelend leren, daar draait het om!

Met Loco oefenen kinderen spelenderwijs belangrijke vaardigheden. Op school en thuis. Want spelend leren, daar draait het om. Sinds 1968, wie kent het niet!

ik leer tijd, dag en maand

Voor veel kinderen is tijdsbesef een moeilijk begrip. Al spelend met dit Loco oefenboekje leren ze de basisbegrippen van de tijd. Ook komen dag en nacht, week en maand en de seizoenen aan de orde. Door de basisdoos om te draaien en het figuur te controleren, ontdekken kinderen zélf of ze een opdracht goed hebben gemaakt. Zo wordt leren een feest!



Loco groeit met je mee:



3-5 jaar



4-8 jaar



7-12 jaar

Op zwijzen.nl/leerspellen vind je nog meer leuke spellen!



ISBN 978-90-487-5456-4



9 789048 754564



Sluit
100% aan
bij school

zwijzen