

4-7 jaar

LOCO

mini

letters leren met
sprookjes
van de Efteling

r



Sluit
100% aan
bij school

zwijzen

Loco: het allerleukste leerspel

Zwijssen, dé leesspecialist sinds 1846. Ruim 80% van de kinderen leert op school lezen met Zwijssen. Lezen is de basis voor leren: van rekenen tot schrijven, van geschiedenis tot aardrijkskunde.

Zwijssen, voor een leven lang lees- en speelplezier!



1e druk 2026

ISBN 978.90.487.5838.8

NUR 228/287

© 2026 Uitgeverij Zwijssen B.V., Postbus 805, 5000 AV Tilburg, info@zwijssen.nl

Voor België: Uitgeverij Zwijssen.be, Antwerpen

Alle rechten voorbehouden.

Illustraties: Efteling

Ontwerp: Studio Wonderdag, Tilburg

© Westermann Lernwelten GmbH, Braunschweig, Germany – ® LOCO, LÜK, miniLÜK, and bambinoLÜK are registered trademarks of Westermann Lernwelten GmbH, Braunschweig, Germany

Behoudens de uitzonderingen in de Auteurswet mag niets uit deze uitgave worden openbaar gemaakt of veeleenvoudigd zonder voorafgaande schriftelijke toestemming van de uitgever. De uitgever behoudt zich daarnaast uitdrukkelijk haar rechten voor in het kader van tekst- en datamining, AI-training en soortgelijke technologieën. Voor licenties voor knipselkranten en -diensten of voor het overnemen voor onderwijsdoeleinden kunt u contact opnemen met de Stichting PRO: www.stichting-pro.nl. Voor meer informatie over auteursrecht in het onderwijs gaat u naar www.onderwijssenauteursrecht.nl.



www.zwijssen.nl/leerspellen

Zo speel je Loco mini



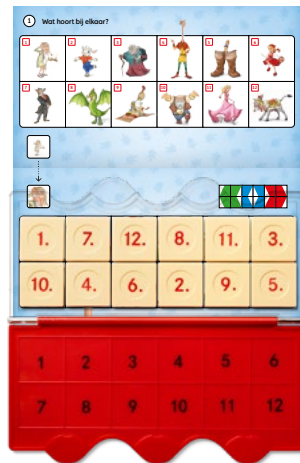
Stap 1

Open je Loco mini boekje en leg het open op de opdracht die je wilt spelen. Open de doos en leg de 12 blokjes op volgorde in de rode vakjes. Leg de doorzichtige deksel op de onderste pagina in je Loco mini boekje.



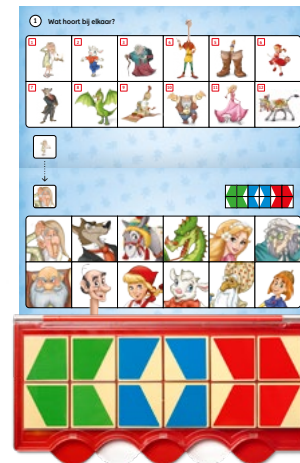
Stap 2

Pak het blokje met de rode 1 en bekijk het plaatje waar de rode 1 in staat op de bovenste pagina. Zoek op de onderste pagina het plaatje dat erbij hoort. Leg het blokje met de rode 1 op het juiste plaatje. Doe dit met alle 12 blokjes.



Stap 3

Ben je klaar? Sluit de doos en draai hem om. Je ziet nu een figuur in 3 kleuren. Controleer of dit figuur hetzelfde is als het figuur op de onderste pagina van je boekje.



Stap 4

Is het figuur hetzelfde? Dan heb je het goed gedaan. Liggen er blokjes verkeerd? Dan doe je die opdrachten opnieuw.

Veel plezier!

1 Wat hoort bij elkaar?

1



2



3



4



5



6



7



8



9



10




11



12



⋮



2 Zoek dezelfde letter.

1



b

2



m

3



r

4



ee

5



p

6



s

7



k

8



v

9



ei

10



a

11



d

12



ui

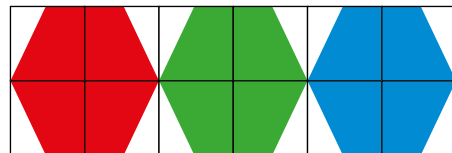


b

⋮



b



ei	r	b	ee	m	s
d	p	a	k	v	ui

3 Welke letter hoor je vooraan?

1



2



3



4



5



6



7



8



9



10



11



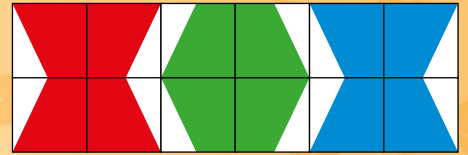
12



⋮



s



g	n	s	h	d	p
l	b	t	w	m	k

Het allerleukste leerspel



- Koppel klanken aan letters
- Oefen letters
- Vergroot de woordenschat
- Puzzelen

taal & lezen

4+

Spelend leren, daar draait het om!

Met Loco oefenen kinderen spelenderwijs belangrijke vaardigheden. Op school en thuis. Want spelend leren, daar draait het om. Sinds 1968, wie kent het niet!

Letters leren met sprookjes van de Efteling

Met dit kleurrijke Loco mini boekje oefenen kinderen spelenderwijs met de letters, klanken en woorden die ze op school leren. De vrolijke tekeningen van de bekende sprookjesfiguren zorgen voor extra speelplezier. Kinderen ontdekken zélf of de letteropdrachten goed zijn gemaakt door de basisdoos om te draaien en het figuur te controleren. Zo wordt leren pas echt een feestje!



Loco groeit met je mee:



3-5 jaar



4-8 jaar



7-12 jaar



Op zwijzen.nl/leerspellen
vind je nog meer leuke spellen!

ISBN 978-90-487-5838-8



9 789048 758388



MIX
Papier van
verantwoorde herkomst
FSC®



Sluit
100% aan
bij school

zwijzen