

Nieuwe Start Alfabetisering Werkboek



ALFA C

1

deel

2

3

4

THEMA **huis deel 2**



Inleiding

De methode *Nieuwe Start Alfabetisering* is de nieuwe totaal methode alfabetisering van NCB uitgeverij.

Deze methode is uitgebreid met de onderdelen mondelinge woordenschat en spreekvaardigheid (*Spreek een woordje mee!*) die de thema's volgen van de werkboeken. Daarnaast bevat de methode extra lees- en schrijfboeken, waarin naast technisch lezen en schrijven ook functionele lees- en schrijfopdrachten zijn opgenomen. Deze opdrachten voldoen aan het raamwerk alfabetisering.

Overzicht Nieuwe Start Alfabetisering

Werkboeken gericht op het technisch leren lezen en schrijven		
ALFA A	ALFA B	ALFA C
<ul style="list-style-type: none"> Alfa A deel 1 + e-learning (<i>tas - kar - vis - meel</i>) Alfa A deel 2 + e-learning (<i>kaas - kool - kan</i>) Alfa A deel 3 + e-learning (<i>pak - pet - jas</i>) Alfa A deel 4 + e-learning (<i>rok - sok - riem</i>) 	<ul style="list-style-type: none"> Alfa B deel 1 + e-learning (<i>rug - oog - been</i>) Alfa B deel 2 + e-learning (<i>nek - kin - haar</i>) Alfa B deel 3 + e-learning (<i>school - bel - les</i>) Alfa B deel 4 + e-learning (<i>boek - uur - week</i>) 	<ul style="list-style-type: none"> Alfa C deel 1 + e-learning (<i>huis - dak - raam</i>) Alfa C deel 2 + e-learning (<i>bank - stoel - gang</i>) Alfa C deel 3 + e-learning (<i>keuken - schil - zout</i>) Alfa C deel 4 + e-learning (<i>rijst - zeef - ei</i>)
Mondelinge woordenschat en spreekvaardigheid		
Spreek een woordje mee! Basis (voorafgaand aan de alfabetisering) <ul style="list-style-type: none"> Docentenhandleiding + kopieerbladen Cursistenboek + e-learning 		
Spreek een woordje mee! A <ul style="list-style-type: none"> Docentenhandleiding + kopieerbladen Cursistenboek + e-learning Thema's 1 Boodschappen 2 Kleding	Spreek een woordje mee! B <ul style="list-style-type: none"> Docentenhandleiding + kopieerbladen Cursistenboek + e-learning Thema's 3 Lichaam en gezondheid 4 School	Spreek een woordje mee! C <ul style="list-style-type: none"> Docentenhandleiding + kopieerbladen Cursistenboek + e-learning Thema's 5 Wonen 6 Koken
Lees- en schrijfboeken (technische en functionele lees- en schrijfopdrachten)		
Lezen Alfa A Schrijven Alfa A	Lezen Alfa B Schrijven Alfa B	Lezen Alfa C Schrijven Alfa C

Met de e-learning kan online geoefend worden met de woorden en letters uit de werkboeken en de woorden en spreekroutines uit de serie *Spreek een woordje mee!*

In de e-learning zijn ook de audiofragmenten te vinden die bij de werkboeken horen.

Vanuit de e-learning kan er extra docentmateriaal worden gedownload, zoals wandplaten, woordkaartjes, flitskaarten en memory met de basiswoorden.

Voor de werkboeken is er een praktische docentenhandleiding beschikbaar, waarin het doel van de oefeningen wordt uitgelegd en lessuggesties worden gegeven.



Wie is wie?



ik

jij

hij

zij

wij



Piet



Fatima



Lisa



Marie



Henk



Mees



Koos




Saar



Ali



Kees



Anja



Sonja



Onno



Rachel



de bank



bank

De bank

Ik lig op de bank.

Ik kijk t.v.

Ik val in slaap op de bank.

Na een uurtje word ik wakker.

Het is bijna vier uur.

Ik moet snel naar de bank.

Anders heb ik geen geld.



bank



baak

bal

daad

baal

dans

bank

bos

baas

dank

rang

tank

raas

knap

boos

gang



bank



bink bank mank

bank **dank** bink mank

pink



bink

slank

pink

bank pink **mank**

dank

drank bink



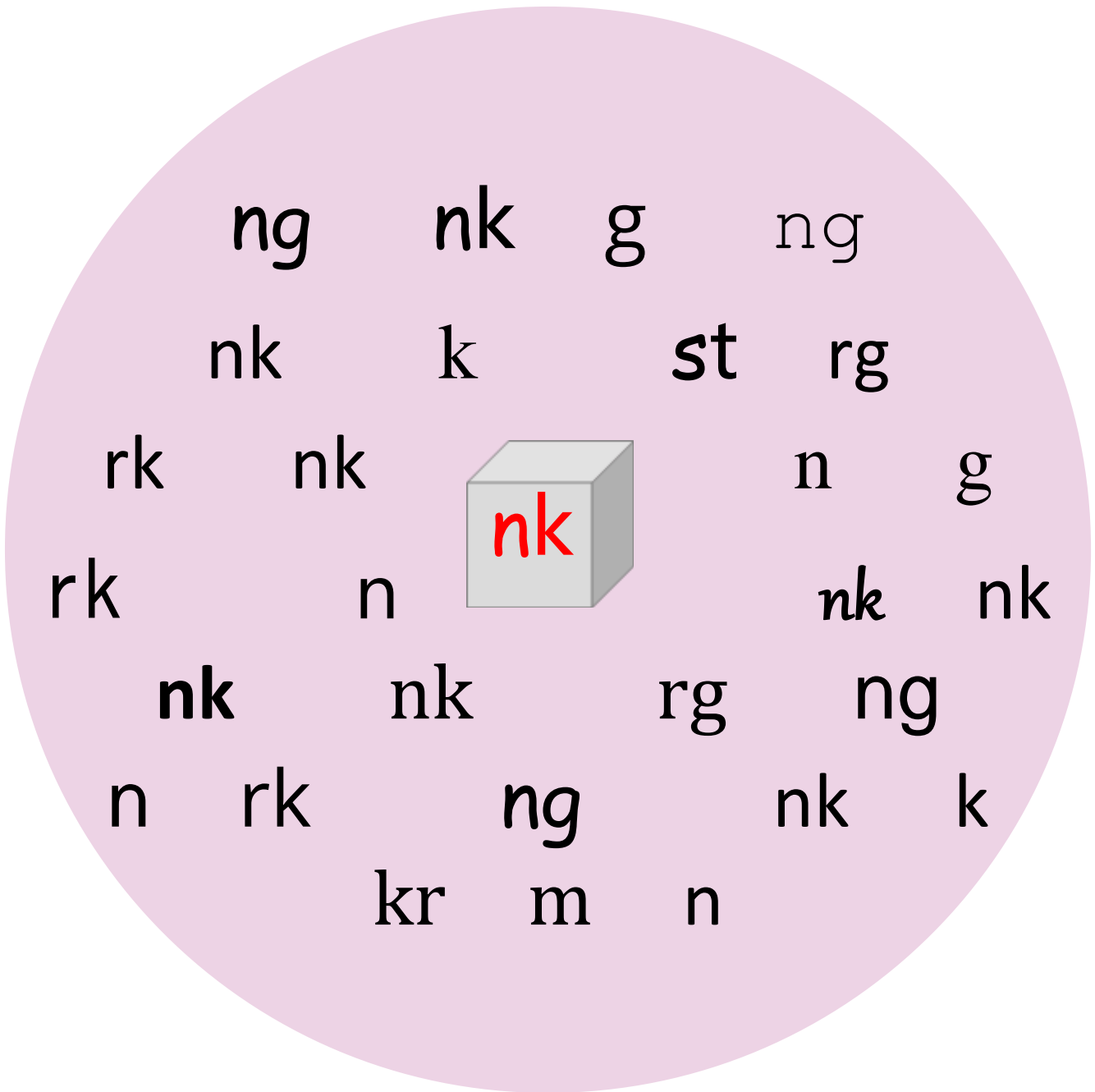
nk

nk nk nk nk nk nk

nk nk nk nk



de bank de bank
de bank de bank






bankbangdankdrankgangwangband
 dankbankbankdrankstankangbank
 bangdankdenkbankdankwangbank
 bangbandbankdankdrankdenkbang
 drankdankbankbangbankbandband
 langlandbankbanddankdrankbang

nk	rk	nn	kn	nk	kk	rg	k	gr
----	----	----	----	----	----	----	---	----

nk	kk	mk	mp	nk	kr	gn	ng	nn
----	----	----	----	----	----	----	----	----

nk	kn	nk	gr	ng	rk	n	nn	kr
----	----	----	----	----	----	---	----	----



bank

1



de bank

2



mank

3



de pink

4



de plank

5




slank

6



de drank



bank

7



ik drink

8



de inkt

9



het schip zinkt

10



dronken

11



de enkel

12



de bank



bank

- 1 de bank
- 2 mank
- 3 de pink
- 4 de plank
- 5 slank
- 6 de drank
- 7 ik drink
- 8 de inkt
- 9 het schip zinkt
- 10 dronken
- 11 de enkel
- 12 de bank



bank

1 bank

2 bank

3 denk

dank

mank

Henk

jank

rank

wenk

4 pink

5 bonk

6 punk

vink

lonk

dunk

kink

ronk

funk

7 wenk

8 vonk

9 denk

werk

vork

Derk

10 bank

11 bank

12 wenk

blank

stank

schenk

13 plank

14 klank

15 link

plant

klant

lint



p	.	nk
.	i	nk
p	i	..



.	a	nk
b	.	nk
b	a	..



s	.	a	nk
s	l	a	..
s	l	.	nk



i	..	t
.	nk	t
i	nk	.



.	i	nk	t
z	i	nk	t
z	.	nk	.



m	a	..
m	.	nk
.	a	nk



d	r	i	..
d	.	i	nk
.	r	i	nk




1



de bank

de dank

2



rank

mank

3



de bink

de pink

4



ik jank

de plank

5



slank

slink

6



de drank

ik drink



7



ik drink
ik denk

8



het zinkt
de inkt

9



het schip zinkt
het schip slinkt

10



drinken
dronken

11



de enkel
de venkel


12



de bank
de zitbank



de bank



mank



de pink



de plank



slank



de drank



Ik drink.



de inkt



Het schip zinkt.



De man is dronken.



Mijn enkel doet pijn.



Ik haal geld van de bank.



Ik drink melk.